

SERIE GEOESTADÍSTICA ELECTORAL

Estadística de resultados
de la consulta ciudadana
sobre presupuesto participativo
2016





CONSEJO GENERAL DEL INSTITUTO ELECTORAL DEL DISTRITO FEDERAL

Consejero presidente: Mario Velázquez Miranda
Consejeras y consejeros: Yuri Gabriel Beltrán Miranda
Carlos Ángel González Martínez
Olga González Martínez
Pablo César Lezama Barreda
Dania Paola Ravel Cuevas
Gabriela Williams Salazar
Secretario ejecutivo: Rubén Geraldo Venegas

Representantes de los partidos políticos ante el Consejo General

Partido Acción Nacional: Diego Orlando Garrido López, propietario
Alberto Efraín García Corona, suplente
Partido Revolucionario Institucional: René Muñoz Vázquez, propietario
Victor Manuel Camarena Meixueiro, suplente
Partido de la Revolución Democrática: Roberto López Suárez, propietario
José Antonio Alemán García, suplente
Partido del Trabajo: Ernesto Villarreal Cantú, propietario
Óscar Francisco Coronado Pastrana, suplente
Partido Verde Ecologista de México: Zuly Feria Valencia, propietaria
Yuri Pavón Romero, suplente
Movimiento Ciudadano: Armando de Jesús Levy Aguirre, propietario
Hugo Mauricio Calderón Arriaga, suplente
Partido Nueva Alianza: Herandeny Sánchez Saucedo, propietaria
Ramón Alfredo Sánchez Zepeda, suplente
Morena: Froylán Yescas Cedillo, propietario
Julio Vinicio Lara Mendoza, suplente
Partido Humanista: Lucerito del Pilar Márquez Franco, propietaria
René Cervera Galán, suplente
Partido Encuentro Social: Inocencio Juvencio Hernández Hernández, propietario
Guadalupe Campos Jordán, suplente

Diputados invitados permanentes de los grupos parlamentarios de la Asamblea Legislativa del Distrito Federal

Partido Acción Nacional: José Manuel Delgadillo Moreno
Luis Alberto Mendoza Acevedo
Partido Revolucionario Institucional: Jany Robles Ortiz
José Fernando Mercado Guaida
Partido de la Revolución Democrática: Mauricio Alonso Toledo Gutiérrez
José Manuel Ballesteros López
Coalición Parlamentaria de los partidos del Trabajo, Nueva Alianza y Humanista: Luciano Jimeno Huanosta
Partido Verde Ecologista de México: Antonio Xavier López Adame
Eva Eloisa Lescas Hernández
Movimiento Ciudadano: Jesús Armando López Velarde Campa
Morena: Felipe Félix de la Cruz Ménez
Juan Jesús Briones Monzón
Partido Encuentro Social: Carlos Alfonso Candelaria López
Abril Yannette Trujillo Vázquez

**Estadística de resultados
de la consulta ciudadana
sobre presupuesto participativo
2016**



COMISIÓN DE ORGANIZACIÓN Y GEOESTADÍSTICA ELECTORAL

Presidenta

Olga González Martínez | consejera electoral

Integrantes

Yuri Gabriel Beltrán Miranda | consejero electoral

Carlos Á. González Martínez | consejero electoral

Representantes de los partidos políticos

Partido Acción Nacional: Diego Orlando Garrido López (propietario), Alberto Efraín García Corona (suplente) • Partido Revolucionario Institucional: René Muñoz Vázquez (propietario), Víctor Manuel Camarena Meixueiro (suplente) • Partido de la Revolución Democrática: Roberto López Suárez (propietario), José Antonio Alemán García (suplente) • Partido del Trabajo: Ernesto Villarreal Cantú (propietario), Óscar Francisco Coronado Pastrana (suplente) • Partido Verde Ecologista de México: Zuly Feria Valencia (propietaria), Yuri Pavón Romero (suplente) • Movimiento Ciudadano: Armando de Jesús Levy Aguirre (propietario), Hugo Mauricio Calderón Arriaga (suplente) • Partido Nueva Alianza: Herandeny Sánchez Saucedo (propietaria), Ramón Alfredo Sánchez Zepeda (suplente) • Morena: Froylán Yescas Cedillo (propietario), Julio Vinicio Lara Mendoza (suplente) • Partido Humanista: Lucerito del Pilar Márquez Franco (propietaria), René Cervera Galán (suplente) • Partido Encuentro Social: Inocencio Juvenio Hernández Hernández (propietario), Guadalupe Campos Jordán (suplente)

Documento aprobado por la Comisión de Organización y Geoestadística Electoral en su novena sesión ordinaria el 22 de septiembre de 2016, mediante el acuerdo COyGE/59/2016.

Contenido

Dirección Ejecutiva de Organización Electoral y Geoestadística

Coordinación: Delia Guadalupe del Toro López, directora ejecutiva

Desarrollo estadístico, integración de cifras y generación de mapas: Rocío Baltazar Hernández, jefa del Departamento de Estadística Electoral • Rogelio Cruz Valdez, líder de proyecto

Validación de cifras: Miguel Ángel Villa Herrera, líder de proyecto • Margarita Ramírez Olguín, líder de proyecto • Juan Carlos Paniagua García, líder de proyecto • Gerardo Napoleón Díaz Castellanos, analista • Alan Geovanni Velázquez Valera, analista • Griselda Paola Hernández Villaverde, asistente administrativa • Miguel Ángel Soriano Montero, asistente operativo • Karen Monserrat Pérez Rodríguez, asistente operativa • Anthony Martínez Valladolid, asistente operativo.

Edición

Dirección Ejecutiva de Educación Cívica

Juan Antonio Garza García, director ejecutivo

Coordinación: María Ortega Robles, coordinadora editorial

Corrección de estilo: Nilda Iburguren, analista correctora de estilo

Formación: Kythzia Cañas Villamar, analista diseñadora

Primera edición, noviembre de 2016

D.R. © Instituto Electoral del Distrito Federal

Dirección Ejecutiva de Organización Electoral y Geoestadística
Huizaches 25, colonia Rancho Los Colorines, delegación Tlalpan,
14386, Ciudad de México

www.iedf.org.mx

Ejemplar de distribución gratuita, prohibida su venta.
Impreso y hecho en México

Contenido

Presentación	7
Aspectos metodológicos	9
Resultados de la entidad	
Distrito Federal.....	14
Resultados por colonia o pueblo originario en cada delegación	
Azcapotzalco	29
Coyoacán	41
Cuajimalpa de Morelos	57
Gustavo A. Madero	65
Iztacalco.....	85
Iztapalapa	93
La Magdalena Contreras	117
Milpa Alta	125
Álvaro Obregón	131
Tláhuac	153
Tlalpan	161
Xochimilco	179
Benito Juárez.....	189
Cuauhtémoc	199
Miguel Hidalgo	207
Venustiano Carranza	217
Resultados de las consultas ciudadanas extraordinarias	
Glosario	230

Presentación

El presupuesto participativo en la Ciudad de México es un instrumento de gestión pública mediante el cual las y los ciudadanos eligen, en las colonias y/o pueblos originarios, proyectos específicos con los que buscan satisfacer la demanda de bienes o servicios públicos de la comunidad.

La *Ley de Participación Ciudadana del Distrito Federal* señala en su Artículo 83 que en el Distrito Federal existe el presupuesto participativo, mediante el cual los ciudadanos deciden respecto a la forma en que se aplican recursos en proyectos específicos en las colonias y pueblos originarios en que se divide el territorio del Distrito Federal. Dichos recursos corresponden a 3% del presupuesto anual de las delegaciones.

La implementación del presupuesto participativo contribuye a la construcción de conciencia ciudadana a través de la democratización de las decisiones sobre cuestiones públicas; ello ha permitido crear un espacio abierto para la formación de una ciudadanía activa y participativa, diferente de la tradicional que solamente atendía sus demandas individuales. También ha incidido en la conformación de una autoridad más eficiente, obligada a adecuarse a los nuevos desafíos de la gestión pública que inducen a perfeccionar el proceso democratizador de las decisiones y acciones públicas entre autoridad y sociedad.

El Instituto Electoral del Distrito Federal (IEDF), autoridad responsable que ha acumulado un amplio bagaje operativo, no sólo incide en la organización e implementación de los ejercicios de participación ciudadana, sino que también construye ciudadanía a partir de la divulgación de productos editoriales que muestran los datos estadísticos de estos ejercicios participativos.

En este contexto, la presente publicación recopila y sistematiza las opiniones emitidas por las y los ciudadanos que participaron en la Consulta Ciudadana sobre Presupuesto Participativo 2016, llevada a cabo por el IEDF a través de sus dos modalidades: Internet (módulos de opinión y vía remota) en el periodo del 30 de octubre al 4 de noviembre, y Mesa Receptora de Opinión (MRO) el 8 de noviembre de 2015.

Las opiniones emitidas por la ciudadanía respecto a los proyectos específicos se agrupan a partir de los rubros generales Obras y servicios, Equipamiento, Infraestructura urbana, Prevención del delito, Actividades recreativas, deportivas y culturales.¹

¹ Estos rubros fueron establecidos en la convocatoria dirigida a las y los ciudadanos del Distrito Federal para la celebración de la Consulta Ciudadana para el Presupuesto Participativo 2016, aprobada por el Consejo General del Instituto Electoral del Distrito Federal mediante acuerdo ACU-596-15, el 24 de agosto de 2015.

El contenido se expone organizado en tres apartados. En el primero se concentran los resultados obtenidos, por rubro general y proyecto específico, a nivel entidad, delegación y distrito. Se observa, por ejemplo, que de las 276 054 opiniones válidas recibidas en la jornada consultiva a nivel entidad, 33.59% de los votantes optaron por el rubro general de infraestructura urbana, concentrándose 13.46% de ese porcentaje en el proyecto específico de Guarniciones y banquetas.

Respecto de la modalidad utilizada (MRO o Internet), Álvaro Obregón se distingue por haber obtenido el mayor porcentaje de opiniones en MRO. En efecto, 89.35% de los 20 497 ciudadanos que emitieron su opinión en esa delegación eligió esta modalidad. El caso contrario se observa en Iztacalco, donde la opción por Internet fue escogida por 58.13% de las y los ciudadanos que opinaron.

En el segundo capítulo se incorporan los resultados emitidos por colonia o pueblo originario en las 16 delegaciones en que se divide la capital del país. Aquí se puede observar, por ejemplo, que en la delegación Coyoacán, la colonia San Francisco Culhuacán (Pblo) –correspondiente al Distrito Electoral XXVI– obtuvo la mayor cantidad de opiniones de las 147 colonias en que se divide dicha demarcación para efectos de la participación ciudadana. Este apartado incluye mapas temáticos por colonia, en los que se representa el rubro general al que pertenece el proyecto específico ganador en cada una.

El último apartado muestra los resultados obtenidos en las cinco consultas extraordinarias ordenadas por el Tribunal Electoral del Distrito Federal (TEDF) en las colonias y fechas señaladas en el cuadro siguiente:

Clave y nombre de la colonia	Delegación	Consulta vía Internet	Consulta en MRO
04-027 Texcalco	Cuajimalpa de Morelos		
07-214 Santa María Tomatlan (Pblo)	Iztapalapa	18 y 19 de febrero de 2016	21 de febrero de 2016
07-247 Vicente Guerrero Súper Manzana 6 Unidad Habitacional	Iztapalapa		
07-076 Francisco Villa	Iztapalapa	3 y 4 de marzo de 2016	6 de marzo de 2016
13-017 La Asunción (Barr)	Xochimilco	31 de marzo al 1 de abril de 2016	3 de abril de 2016

Por lo tanto, hay que tener presente que los datos correspondientes a las colonias donde se celebró consulta extraordinaria no se incluyen en la información contenida en los dos primeros capítulos.

Ingeniera Olga González Martínez
 Consejera electoral Presidenta de la Comisión
 de Organización y Geoestadística Electoral

Aspectos metodológicos

Las acciones emprendidas por la Dirección Ejecutiva de Organización y Geoestadística Electoral (DEOEYG) para la integración del presente documento se encaminaron esencialmente a la consolidación, organización y presentación congruente de los datos correspondientes a las opiniones emitidas por las y los ciudadanos del Distrito Federal que participaron en la Consulta Ciudadana sobre Presupuesto Participativo 2016, efectuada en noviembre de 2015.

En virtud de lo anterior, se solicitó a la Unidad Técnica de Servicios Informáticos (UTSI) del IEDF la base de datos del *Sistema de Validación de la Consulta Ciudadana (SIVACC)*, la cual contiene los resultados obtenidos en cada una de las 1 791 colonias de la entidad donde se registraron proyectos específicos. Aunado a ello, se gestionaron las respectivas constancias de resultados, validadas por los funcionarios de las 40 direcciones distritales del IEDF.

A partir de ello, en la primera quincena de diciembre de 2015 se realizó el cotejo entre las cantidades asentadas en las 1 791 constancias de validación de resultados y los registros de la base de datos del SIVACC. Al concluir el análisis no se detectaron diferencias entre ambas fuentes de información, en virtud de lo cual se contó con una base de datos consolidada y confiable.

La siguiente etapa tuvo como propósito organizar y agrupar los proyectos específicos opinados a partir de la correspondencia entre éstos y los siete rubros definidos en la convocatoria: A) Obras y servicios, B) Equipamiento, C) Infraestructura urbana, D) Prevención del delito, E) Actividades recreativas, F) Actividades deportivas y G) Actividades culturales.

Conviene señalar que, desde el ejercicio consultivo para el ejercicio fiscal 2012, la organización y el agrupamiento de los proyectos se ha realizado con base en la terminología de urbanismo definida por el Centro de Investigación, Documentación e Información sobre la Vivienda del Instituto Nacional para el Desarrollo de la Comunidad Rural y de la Vivienda Popular (CIDIV-Indeco).

Por lo anterior, se conformaron nueve grupos, siete de los cuales corresponden a los rubros generales anteriormente referidos y dos más correspondientes a *Opiniones nulas* y *Otros* –proyectos específicos que por sus características propias no tienen cabida en alguno de los siete rubros definidos en la convocatoria, tales como *Tanques estacionarios de gas* o *Sustitución de televisiones analógicas por digitales*, los cuales aluden a un bien privado más que público.

La pertinencia de clasificar y codificar cobra relevancia en virtud de que, desde la consulta para el ejercicio fiscal 2011, los proyectos específicos que se registran ante las 40 direcciones distritales del IEDF se inscriben indistintamente en cualquier rubro general, es decir, no son registrados de manera unívoca en razón de su correspondencia con un solo rubro general. A manera de ejemplo, puede mencionarse el proyecto Cámaras de vigilancia, el cual fue registrado en los rubros A) Obras y servicios, B) Equipamiento y D) Prevención del delito en las colonias siguientes: Pueblo Nuevo, en Álvaro Obregón (10-183); Ejército de Oriente II, Unidad Habitacional en Iztapalapa (07-049), y Aragón Inguarán, en Gustavo A. Madero (05-005), respectivamente.

El agrupamiento estadístico de los datos no impacta en la denominación o número de proyectos opinados, ni tampoco implica su exclusión; dicha actividad tuvo como propósito mostrar la cantidad de opiniones favorables para cada uno de los 8 462 proyectos puestos a consideración y, al mismo tiempo, hacer comparable a nivel entidad, delegación, distrito, colonia y/o pueblo el resultado de este ejercicio ciudadano.

Debe precisarse que el cálculo del porcentaje de participación electiva deriva de la relación entre el total de opiniones en el ámbito respectivo y el dato de lista nominal correspondiente multiplicado por cien.

Posteriormente, en acatamiento de las sentencias dictadas por el TEDF mediante los expedientes TEDF-JEL-377/2015, TEDF-JEL-408/2015, TEDF-JEL-514/2015 y TEDF-JEL-384/2015, TEDF-JEL-407/2015 y TEDF-JEL-462/2015, se eliminaron de la base de datos los registros correspondientes a las colonias Texcalco (04-027), de la delegación Cuajimalpa de Morelos; Francisco Villa (07-076), Santa María Tomatlán Pueblo (07-214) y Vicente Guerrero-Súper Manzana 6 Unidad Habitacional (07-247), de la delegación Iztapalapa; y La Asunción Barrio (13-017), de la delegación Xochimilco, en razón de haberse ordenado su reposición.

La siguiente tabla muestra los ajustes arriba señalados:

Opiniones emitidas en la entidad de acuerdo con el SIVAAC	Opiniones invalidadas por resolución del TEDF	Opiniones válidas en la entidad para el ejercicio consultivo ordinario
276 510	456	276 054


Finalmente, es oportuno señalar que el 25 de agosto de 2016 el TEDF resolvió definitivamente, mediante la sentencia de cumplimiento del expediente TEDF-JEL-012/2016, el último juicio electoral promovido por la ciudadanía en el marco de este procedimiento de participación ciudadana, a través del cual se impugnó la dictaminación realizada por la Delegación Iztacalco para uno de los proyectos registrados en la colonia Santa Anita, identificada con clave 06-032. Por tal razón, se tiene por concluida la Consulta Ciudadana sobre Presupuesto Participativo 2016.

Licenciada Delia Guadalupe del Toro López
Directora ejecutiva de la Dirección Ejecutiva de Organización
y Geoestadística Electoral

Lista de abreviaturas y siglas

Ampl	Ampliación
Barr	Barrio
Cond	Condominio
Conj Hab	Conjunto Habitacional
Ej	Ejido
Fracc	Fraccionamiento
Pblo	Pueblo
Pje	Paraje
Rdcial	Residencial
Rncda	Rinconada
U	Unidad
U Hab	Unidad Habitacional
CIDIV-Indeco	Centro de Investigación, Documentación e Información sobre la Vivienda del Instituto Nacional para el Desarrollo de la Comunidad Rural y de la Vivienda Popular
DEOEYG	Dirección Ejecutiva de Organización Electoral y Geoestadística
DERFE-INE	Dirección Ejecutiva del Registro Federal de Electores-Instituto Nacional Electoral
IEDF	Instituto Electoral del Distrito Federal
INE	Instituto Nacional Electoral
MRO	Mesa Receptora de Opinión
SIVACC	Sistema de Validación de la Consulta Ciudadana
TEDF	Tribunal Electoral del Distrito Federal
UTSI	Unidad Técnica de Servicios Informáticos

Resultados de la entidad



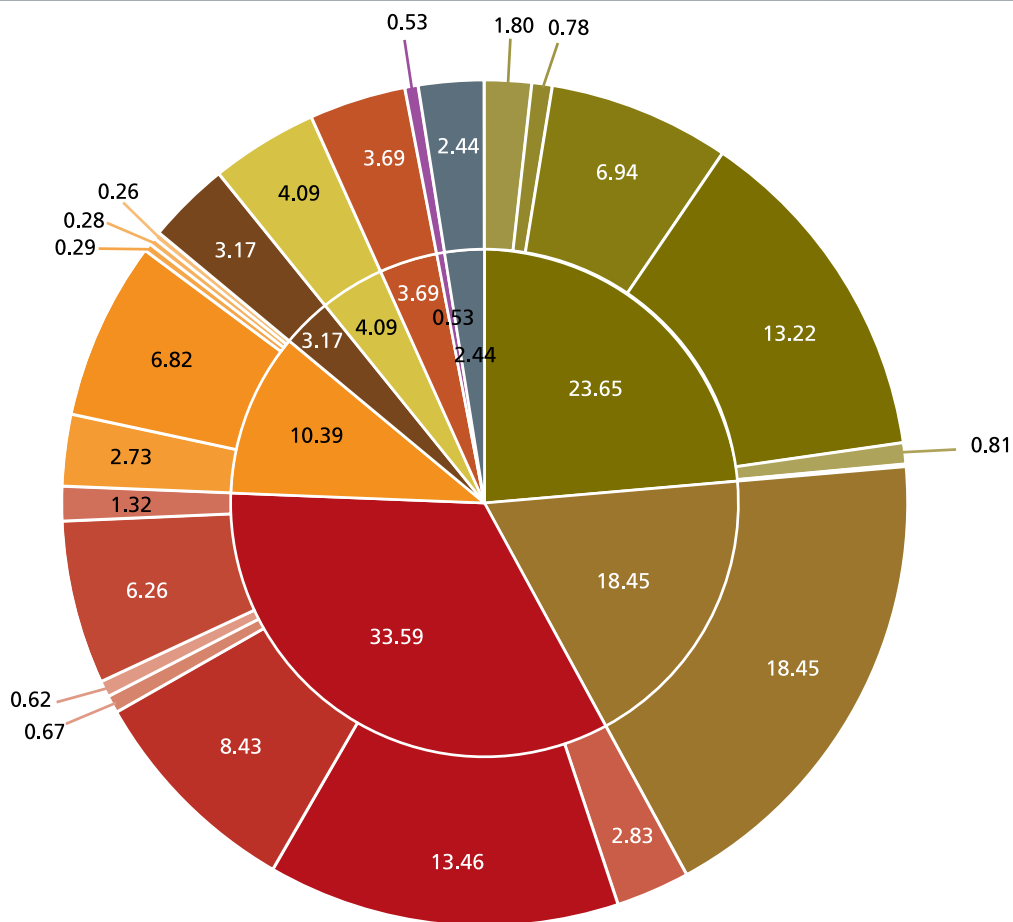
Distrito Federal

Opiniones emitidas por rubro general y proyectos específicos

Total de opiniones emitidas: 276 054 (100%)

<i>Rubro general y proyectos específicos</i>	<i>Opiniones emitidas</i>	<i>%</i>
1. Obras y servicios	65 275	23.65
1.a Muros de contención y bardas o rejas perimetrales	4 963	1.80
1.b Pasamanos, barandales y protecciones de herrería (instalación y rehabilitación)	2 160	0.78
1.c Mejora de entornos habitacionales	19 154	6.94
1.d Servicios urbanos brindados por los órganos político-administrativos	36 502	13.22
1.e Proyectos ecológicos	2 227	0.81
1.f Habilitación de espacios para mascotas	269	0.10
2. Equipamiento	50 929	18.45
2.a Construcción o acondicionamiento de instalaciones y/o espacios públicos	50 929	18.45
3. Infraestructura urbana	92 738	33.59
3.a Alcantarillado y drenaje	7 811	2.83
3.b Guarniciones y banquetas	37 160	13.46
3.c Pavimentación y reductores de velocidad	23 285	8.43
3.d Infraestructura para discapacitados	1 862	0.67
3.e Balizamiento, nomenclatura y señalización	1 703	0.62
3.f Red hidráulica	17 283	6.26
3.g Escalinatas	3 634	1.32
4. Prevención del delito	28 695	10.39
4.a Alarmas vecinales	7 544	2.73
4.b Cámaras de vigilancia	18 839	6.82
4.c Vehículos para patrullaje	800	0.29
4.d Módulos de seguridad	775	0.28

4.e Control de accesos	723	0.26
4.f Seguridad perimetral	14	0.01
5. Actividades recreativas	8 743	3.17
5.a Promoción de actividades lúdicas y recreativas	8 743	3.17
6. Actividades deportivas	11 301	4.09
6.a Promoción de actividades físicas y eventos deportivos	11 301	4.09
7. Actividades culturales	10 178	3.69
7.a Promoción de actividades socio-culturales	10 178	3.69
Otros	1 450	0.53
Opiniones nulas	6 745	2.44



NOTA: La gráfica no incluye las categorías que son iguales o menores a 0.10%.
FUENTE: Elaborado por la DEOEG con base en las opiniones emitidas en la Consulta Ciudadana sobre el Presupuesto Participativo 2016.

Resultados por delegación

Clave de la delegación	Delegación	Lista nominal	Obras y servicios						Equipamiento	Infraestructura urbana						
			1.a	1.b	1.c	1.d	1.e	1.f		2.a	3.a	3.b	3.c	3.d	3.e	3.f
002	Azcapotzalco	361 199	175	34	1 282	1 592	84	0	1 250	645	1 154	1 130	24	43	444	86
003	Coyoacán	543 824	277	27	2 516	9 863	2	11	2 826	382	2 659	1 688	75	359	1 892	0
004	Cuajimalpa de Morelos	146 704	126	23	279	178	92	0	480	321	235	518	0	0	558	3
005	Gustavo A. Madero	1 001 109	663	391	2 557	3 540	116	78	12 789	856	10 904	3 139	428	60	5 892	1 808
006	Iztacalco	339 296	323	22	3 994	1 244	848	0	4 522	233	4 555	1 558	478	350	3 121	0
007	Iztapalapa	1 373 504	1 108	249	2 440	4 626	147	0	12 192	1 019	2 656	3 418	323	175	2 985	584
008	La Magdalena Contreras	186 118	351	254	105	265	21	10	996	104	224	962	20	0	162	65
009	Milpa Alta	95 042	62	0	92	31	0	0	2 939	3	2	0	11	11	218	0
010	Álvaro Obregón	571 985	1 285	1 001	2 295	1 731	21	48	4 542	213	1 212	2 114	41	178	644	657
011	Tláhuac	258 787	0	0	24	6 447	8	0	1 403	38	180	160	0	22	0	0
012	Tlalpan	509 402	267	123	564	1 248	679	2	2 431	482	1 110	2 870	87	267	449	163
013	Xochimilco	325 301	247	0	314	1 114	108	4	726	18	569	895	0	48	569	0
014	Benito Juárez	342 293	34	27	48	607	9	12	667	129	221	927	100	137	108	0
015	Cuauhtémoc	454 809	18	1	1 426	1 076	45	27	673	180	1 008	722	275	11	167	139
016	Miguel Hidalgo	307 332	19	8	331	1 218	44	33	983	156	182	467	0	13	61	0
017	Venustiano Carranza	388 600	8	0	887	1 722	3	44	1 510	3 032	10 289	2 717	0	29	13	129
Total		7 205 305	4 963	2 160	19 154	36 502	2 227	269	50 929	7 811	37 160	23 285	1 862	1 703	17 283	3 634
Total por rubro general			65 275								92 738					

Clave de la delegación	Delegación	Lista nominal	Prevención del delito						Actividades recreativas	Actividades deportivas	Actividades culturales	Otros	Opiniones nulas	Total de opiniones emitidas				Porcentaje de participación			
			4.a	4.b	4.c	4.d	4.e	4.f						5.a	6.a	7.a	MRO		%	Internet	%
002	Azcapotzalco	361 199	6	0	379	9	123	10	0	0	219	14	229	7 545	84.47	1 387	15.53	8 932	2.47		
003	Coyoacán	543 824	0	1 429	0	42	136	0	0	0	259	0	999	19 273	75.75	6 169	24.25	25 442	4.68		
004	Cuajimalpa de Morelos	146 704	0	0	2	0	0	0	0	0	0	341	73	2 529	78.32	700	21.68	3 229	2.20		
005	Gustavo A. Madero	1 001 109	900	2 507	2 14	523	56	0	0	0	168	199	806	31 335	64.48	17 262	35.52	48 597	4.85		
006	Iztacalco	339 296	0	1 585	0	12	0	0	0	0	1 883	166	515	10 638	41.87	14 771	58.13	25 409	7.49		
007	Iztapalapa	1 373 504	5 348	9 566	0	6	67	4	8 735	11 088	7 101	61	1 117	42 390	56.51	32 625	43.49	75 015	5.46		
008	La Magdalena Contreras	186 118	0	0	0	0	0	0	0	2	56	0	121	3 079	82.81	639	17.19	3 718	2.00		
009	Milpa Alta	95 042	0	0	0	0	0	0	0	0	79	0	39	2 752	78.92	735	21.08	3 487	3.67		
010	Álvaro Obregón	571 985	1 149	2 045	15	116	123	0	0	0	31	29	1 007	18 314	89.35	2 183	10.65	20 497	3.58		
011	Tláhuac	258 787	0	0	0	0	0	0	0	0	0	0	376	4 802	55.46	3 856	44.54	8 658	3.35		
012	Tlalpan	509 402	78	67	0	6	129	0	8	23	134	121	278	9 268	79.99	2 318	20.01	11 586	2.27		
013	Xochimilco	325 301	63	783	150	0	0	0	0	0	138	109	137	4 510	75.27	1 482	24.73	5 992	1.82		
014	Benito Juárez	342 293	0	62	0	0	0	0	0	0	29	33	99	2 471	76.05	778	23.95	3 249	0.95		
015	Cuauhtémoc	454 809	0	0	0	0	0	0	0	0	36	6	235	4 357	72.08	1 688	27.92	6 045	1.33		
016	Miguel Hidalgo	307 332	0	406	40	61	89	0	0	185	37	371	136	3 889	80.35	951	19.65	4 840	1.57		
017	Venustiano Carranza	388 600	0	389	0	0	0	0	0	0	8	0	578	10 707	50.13	10 651	49.87	21 358	5.50		
Total		7 205 305	7 544	18 839	800	775	723	14	8 743	11 301	10 178	1 450	6 745	177 859	64.43	98 195	35.57	276 054	3.83		
Total por rubro general			28 695																		

NOTA: Se excluyen los datos relativos a las colonias 04-027 Texcalco, 07-076 Francisco Villa, 07-214 Santa María Tomatlán (Pblo), 07-247 Vicente Guerrero-Super Manzana 6 (U.Hab) y 13-017 La Asunción (Barr), de conformidad con las sentencias emitidas por el Tribunal Electoral del Distrito Federal (TEDF) mediante expedientes números TEDF-JEL-377/2015, TEDF-JEL-408/2015, TEDF-JEL-514/2015 y TEDF-JEL-384/2015, TEDF-JEL-407/2015, TEDF-JEL-462/2015, respectivamente. En la colonia 07-252 Zona Militar FAVE SEDENA no se registraron proyectos para la Consulta Ciudadana sobre Presupuesto Participativo 2016.

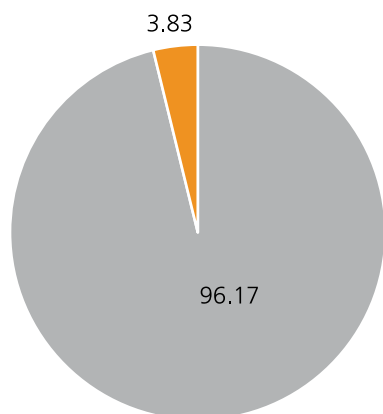
FUENTE: Elaborado por la Dirección Ejecutiva de Organización Electoral y Geoestadística (DEOEG) con base en la información proporcionada por la Unidad Técnica de Servicios Informáticos (UTSI) y datos aportados por la Dirección Ejecutiva del Registro Federal de Electores del Instituto Nacional Electoral (DERFE-INE) con fecha de corte al 31 de agosto de 2015.

Participación en la entidad

Lista Nominal	Total de opiniones	Porcentaje de participación
7 205 305	276 054	3.83

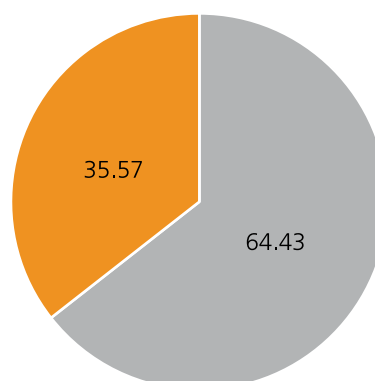
Modalidad utilizada	Opiniones	Porcentaje
Mesa receptora de opinión	177 859	64.43
Internet	98 195	35.57

Participación en la entidad



■ Abstencionismo ■ Participación

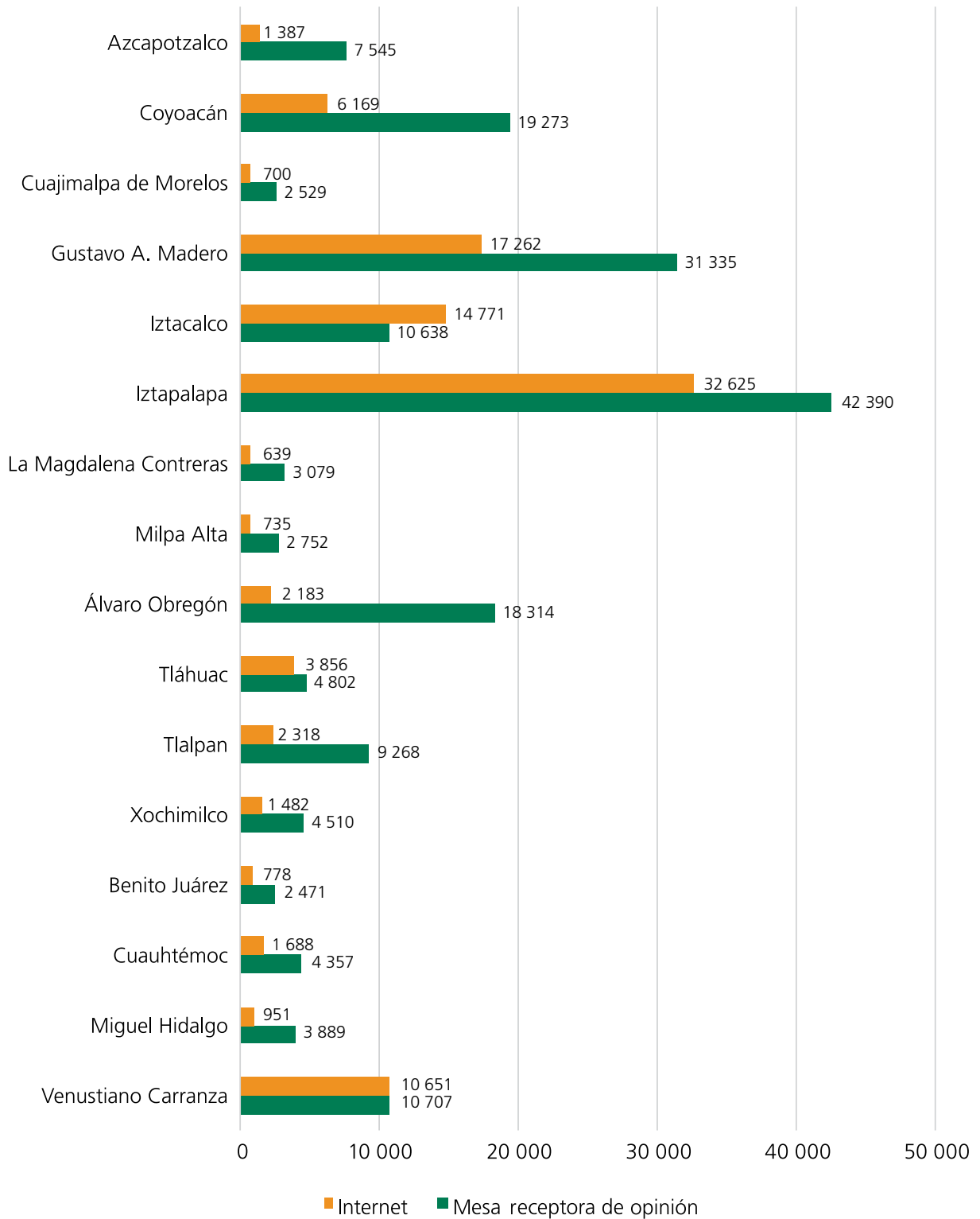
Modalidad elegida para emitir opinión



■ Mesa receptora de opinión ■ Internet

Nota: Como se mencionó, se excluyen los datos relativos a las colonias 04-027 Texcalco, 07-076 Francisco Villa, 07-214 Santa María Tomatlán (Pblo), 07-247 Vicente Guerrero-Super Manzana 6 (U.Hab), 07-252 Zona Militar FAVE SEDENA y 13-017 La Asunción (Barr)
FUENTE: Elaborado por la DEOBYG con base en la información proporcionada por la Unidad Técnica de Servicios Informáticos (UTSI) y datos aportados por la Dirección Ejecutiva del Registro Federal de Electores del Instituto Nacional Electoral (DERFE-INE), con fecha de corte al 31 de agosto de 2015.

Opiniones recibidas por delegación según modalidad



FUENTE: Elaborado por la DEOEYG con base en la información proporcionada por la UTSI y datos aportados por la DERFE-INE, con fecha de corte al 31 de agosto de 2015.

Resultados por distrito electoral local (Distritos I al XX)

Distrito electoral local	Lista nominal	Obras y servicios						Equipamiento	Infraestructura urbana						
		1.a	1.b	1.c	1.d	1.e	1.f	2.a	3.a	3.b	3.c	3.d	3.e	3.f	3.g
I	173 348	192	65	62	673	0	0	2 877	293	1 700	412	236	22	1 674	877
II	198 994	339	98	814	373	61	64	2 579	23	1 139	671	144	20	941	361
III	191 305	64	0	352	737	2	0	517	125	686	186	4	23	90	3
IV	216 315	3	52	636	603	53	13	2 141	216	2 656	509	11	5	1 063	488
V	169 894	111	34	930	855	82	0	733	520	468	944	20	20	354	83
VI	222 646	45	148	1 036	883	0	1	2 747	38	1 719	938	0	7	1 900	82
VII	189 806	84	28	9	1 008	2	0	2 445	286	3 690	609	37	6	314	0
VIII	191 613	18	8	275	1 038	32	24	653	147	26	288	0	7	52	0
IX	187 263	0	0	624	549	45	12	368	45	252	122	275	0	167	139
X	195 707	7	0	602	1 077	0	44	544	1 410	5 544	648	0	12	13	111
XI	192 893	1	0	285	645	3	0	966	1 622	4 745	2 069	0	17	0	18
XII	201 429	18	0	802	409	0	15	246	115	575	487	0	0	0	0
XIII	181 836	1	1	56	298	12	9	389	29	337	292	0	17	9	0
XIV	167 035	0	0	2 085	875	0	0	1 547	0	1 753	643	0	291	1 852	0
XV	172 261	323	22	1 909	369	848	0	2 975	233	2 802	915	478	59	1 269	0
XVI	191 449	30	27	17	316	9	0	323	110	78	578	33	69	0	0
XVII	150 844	4	0	31	291	0	12	344	19	143	349	67	68	108	0
XVIII	202 961	527	334	623	744	0	14	1 149	90	236	279	0	142	270	201
XIX	147 887	55	6	198	161	0	0	842	138	207	275	8	0	181	163
XX	192 499	238	31	374	424	105	0	985	322	465	785	1	0	579	53
XXI	171 390	81	35	319	1 211	9	0	2 673	24	34	191	0	41	617	11

Prevención del delito						Actividades recreativas	Actividades deportivas	Actividades culturales			Total de opiniones emitidas					Porcentaje de participación
4.a	4.b	4.c	4.d	4.e	4.f	5.a	6.a	7.a	Otros	Opiniones nulas	MRO	%	Internet	%	Total	
336	288	10	0	0	0	0	0	42	180	182	8 062	79.66	2 059	20.34	10 121	5.84
95	513	7	154	23	0	0	0	0	0	117	6 258	73.31	2 278	26.69	8 536	4.29
0	0	312	9	107	0	0	0	165	0	78	2 736	79.08	724	20.92	3 460	1.81
304	323	25	340	13	0	0	0	108	0	127	5 529	57.06	4 160	42.94	9 689	4.48
6	0	67	0	16	10	0	0	54	14	151	4 809	87.88	663	12.12	5 472	3.22
49	1 150	168	28	20	0	0	3	0	0	248	5 765	51.43	5 445	48.57	11 210	5.03
116	233	4	1	0	0	0	0	18	19	132	5 721	63.28	3 320	36.72	9 041	4.76
0	360	40	26	89	0	0	185	33	369	100	3 106	82.39	664	17.61	3 770	1.97
0	0	0	0	0	0	0	0	0	0	81	1 889	70.51	790	29.49	2 679	1.43
0	389	0	0	0	0	0	0	0	0	328	5 595	52.15	5 134	47.85	10 729	5.48
0	0	0	0	0	0	0	0	8	0	250	5 112	48.09	5 517	51.91	10 629	5.51
0	0	0	0	0	0	0	0	34	6	138	2 178	76.56	667	23.44	2 845	1.41
0	46	0	35	0	0	0	0	6	2	52	1 073	67.44	518	32.56	1 591	0.87
0	168	0	0	0	0	0	0	1 302	0	311	4 105	37.91	6 722	62.09	10 827	6.48
0	1 417	0	12	0	0	0	0	581	166	204	6 533	44.80	8 049	55.20	14 582	8.47
0	62	0	0	0	0	0	0	24	33	43	1 293	73.80	459	26.20	1 752	0.92
0	0	0	0	0	0	0	0	5	0	56	1 178	78.69	319	21.31	1 497	0.99
433	944	15	0	0	0	0	0	31	0	300	5 834	92.14	498	7.86	6 332	3.12
113	579	0	0	0	0	2 463	202	5 314	0	276	4 507	40.31	6 674	59.69	11 181	7.56
6	313	2	0	0	0	0	0	0	341	257	4 465	84.55	816	15.45	5 281	2.74
31	516	0	0	21	0	319	1 001	852	1	116	4 786	59.06	3 317	40.94	8 103	4.73

Resultados por distrito electoral local (Distritos XXI al XL)

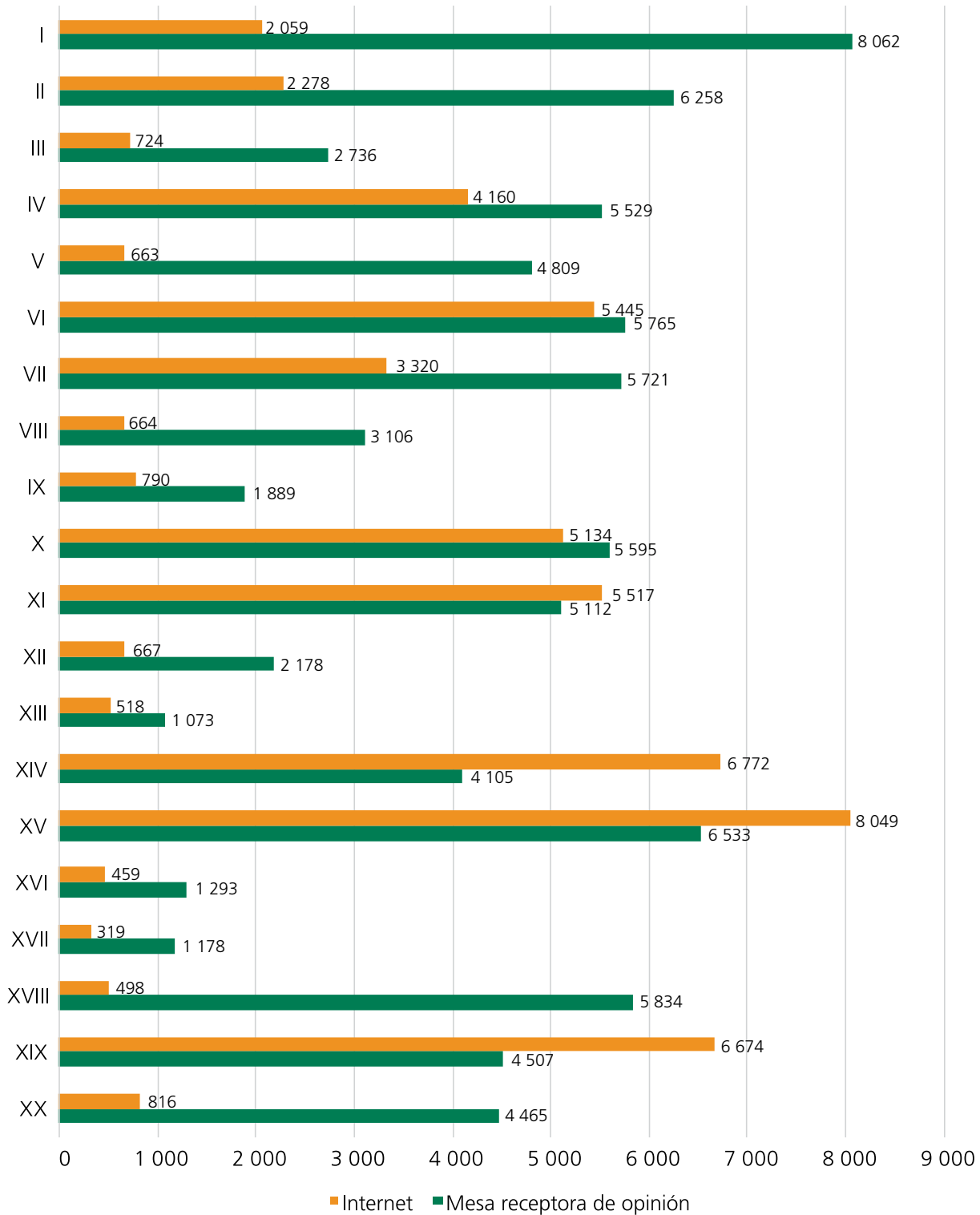
Distrito electoral local	Lista nominal	Obras y servicios						Equipamiento	Infraestructura urbana						
		1.a	1.b	1.c	1.d	1.e	1.f		2.a	3.a	3.b	3.c	3.d	3.e	3.f
XXII	169 124	435	3	94	571	9	0	1 519	81	132	207	0	0	404	32
XXIII	159 774	91	277	472	603	8	19	1 212	99	371	460	9	25	143	67
XXIV	167 681	14	0	292	368	4	0	860	314	641	601	0	1	250	80
XXV	163 455	555	382	1 105	138	0	15	1 676	23	375	1 108	31	11	210	339
XXVI	154 723	69	0	1 068	2 995	0	0	736	141	405	910	27	25	27	0
XXVII	186 152	243	1	0	540	0	0	1 010	0	6	164	0	0	282	152
XXVIII	186 633	149	204	698	958	96	0	1 782	57	804	1 264	44	3	640	32
XXIX	162 101	84	0	39	137	2	0	1 217	174	178	273	271	6	257	106
XXX	170 934	77	7	877	2 517	0	0	1 118	171	1 035	506	18	74	1 227	0
XXXI	182 536	47	0	800	680	27	0	2 289	231	654	443	0	124	354	8
XXXII	218 167	131	20	571	4 351	2	11	972	70	1 219	272	30	260	638	0
XXXIII	186 118	351	254	105	265	21	10	996	104	224	962	20	0	162	65
XXXIV	176 150	62	0	92	2 457	0	0	3 773	33	29	117	11	11	218	0
XXXV	177 679	0	0	24	4 021	8	0	569	8	153	43	0	22	0	0
XXXVI	173 491	120	0	106	368	67	0	149	14	26	457	0	22	69	0
XXXVII	174 008	6	9	10	298	292	0	711	294	201	538	1	7	97	53
XXXVIII	167 427	160	110	479	704	201	1	964	90	840	787	85	155	271	18
XXXIX	151 810	127	0	208	746	41	4	577	4	543	438	0	26	500	0
XL	167 967	101	4	75	246	186	1	756	98	69	1 545	1	105	81	92
Total	7 205 305	4 963	2 160	19 154	36 502	2 227	269	50 929	7 811	37 160	23 285	1 862	1 703	17 283	3 634
Total por rubro general		65 275							92 738						

NOTA: Como se mencionó con anterioridad, se excluyen los datos relativos a las colonias 04-027 Texcalco, 07-076 Francisco Villa, 07-214 Santa María Tomatlán (Pblo), 07-247 Vicente Guerrero-Super Manzana 6 (U.Hab) y 13-017 La Asunción (Barr).

Fuente: Elaborado por la DEOEG con base en la información proporcionada por la UTSI y datos aportados por la DERFE-INE, con fecha de corte al 31 de agosto de 2015.

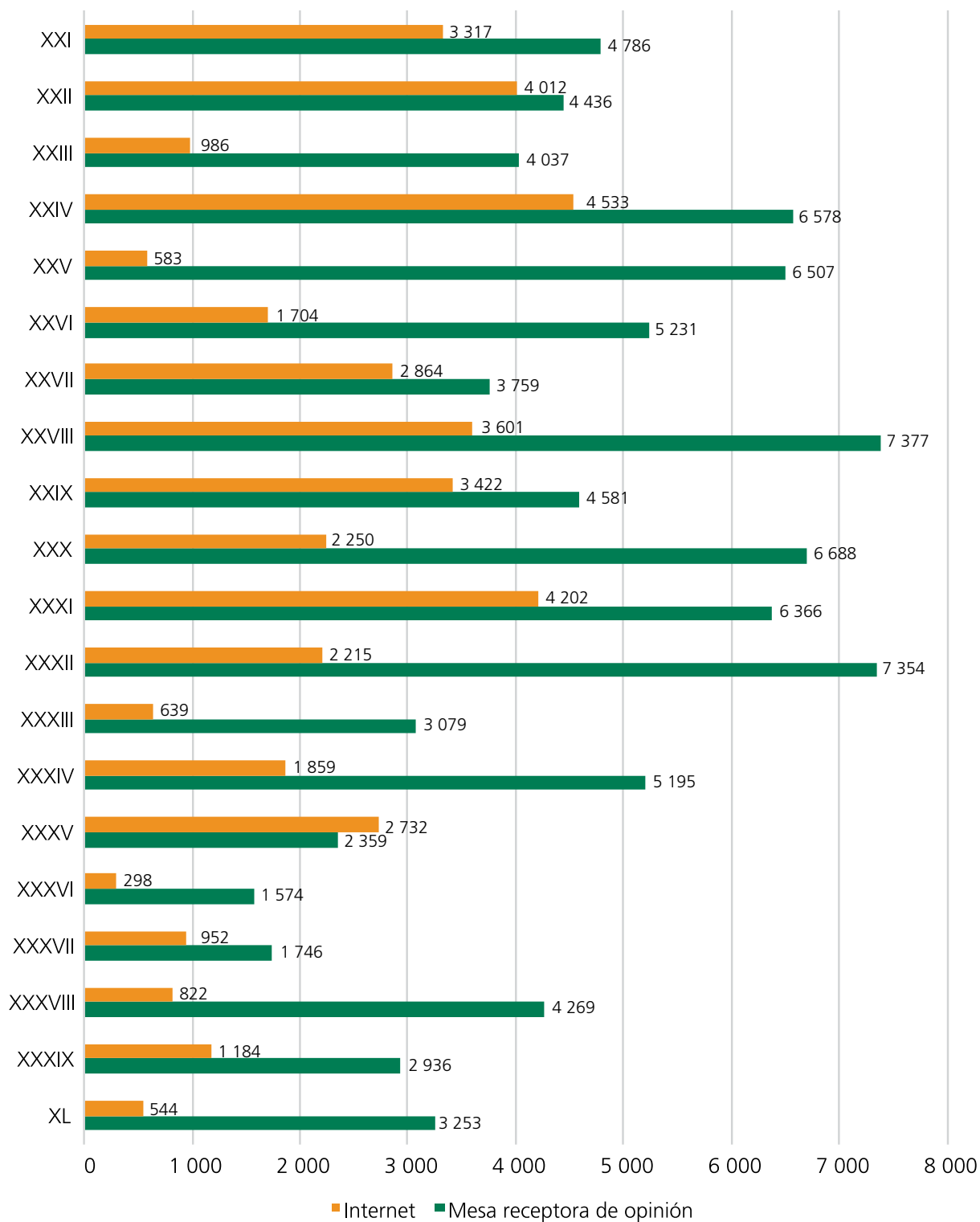
Prevención del delito						Actividades recreativas	Actividades deportivas	Actividades culturales			Total de opiniones emitidas					Porcentaje de participación
4.a	4.b	4.c	4.d	4.e	4.f	5.a	6.a	7.a	Otros	Opiniones nulas	MRO	%	Internet	%	Total	
72	123	0	0	0	0	3 118	1 322	232	0	94	4 436	52.51	4 012	47.49	8 448	5.00
521	390	0	13	36	0	0	0	0	29	178	4 037	80.37	986	19.63	5 023	3.14
4 194	2 207	0	0	0	0	321	571	248	0	145	6 578	59.20	4 533	40.80	11 111	6.63
189	398	0	103	87	0	0	0	0	0	345	6 507	91.78	583	8.22	7 090	4.34
0	198	0	12	37	0	0	0	84	0	201	5 231	75.43	1 704	24.57	6 935	4.48
58	847	0	0	0	0	2 506	718	40	0	56	3 759	56.76	2 864	43.24	6 623	3.56
629	1 699	0	2	13	0	6	1 610	52	60	176	7 377	67.20	3 601	32.80	10 978	5.88
151	1 155	0	0	0	0	2	3 495	343	0	113	4 581	57.24	3 422	42.76	8 003	4.94
0	869	0	30	9	0	0	0	0	0	403	6 688	74.83	2 250	25.17	8 938	5.23
100	2 440	0	4	33	4	0	2 169	20	0	141	6 366	60.24	4 202	39.76	10 568	5.79
0	362	0	0	90	0	0	0	175	0	395	7 354	76.85	2 215	23.15	9 569	4.39
0	0	0	0	0	0	0	2	56	0	121	3 079	82.81	639	17.19	3 718	2.00
0	0	0	0	0	0	0	0	79	0	172	5 195	73.65	1 859	26.35	7 054	4.00
0	0	0	0	0	0	0	0	0	0	243	2 359	46.34	2 732	53.66	5 091	2.87
38	275	53	0	0	0	0	0	49	0	59	1 574	84.08	298	15.92	1 872	1.08
0	9	0	1	87	0	0	7	15	0	62	1 746	64.71	952	35.29	2 698	1.55
20	30	0	0	42	0	0	6	12	12	104	4 269	83.85	822	16.15	5 091	3.04
25	508	97	0	0	0	0	0	89	109	78	2 936	71.26	1 184	28.74	4 120	2.71
58	28	0	5	0	0	8	10	107	109	112	3 253	85.67	544	14.33	3 797	2.26
7 544	18 839	800	775	723	14	8 743	11 301	10 178	1 450	6 745	177 859	64.43	98 195	35.57	276 054	3.83
28 695																

Opiniones recibidas por distrito electoral local según modalidad (Distritos I al XX)




FUENTE: Elaborado por la DEOEG con base en la información proporcionada por la UTSI y datos aportados por la DERFE-INE, con fecha de corte al 31 de agosto de 2015.

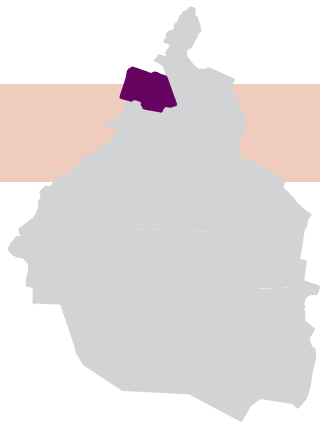
Opiniones recibidas por distrito electoral local según modalidad (Distritos XXI al XL)



FUENTE: Elaborado por la DEOEyG con base en la información proporcionada por la UTSI y datos aportados por la DERFE-INE, con fecha de corte al 31 de agosto de 2015.

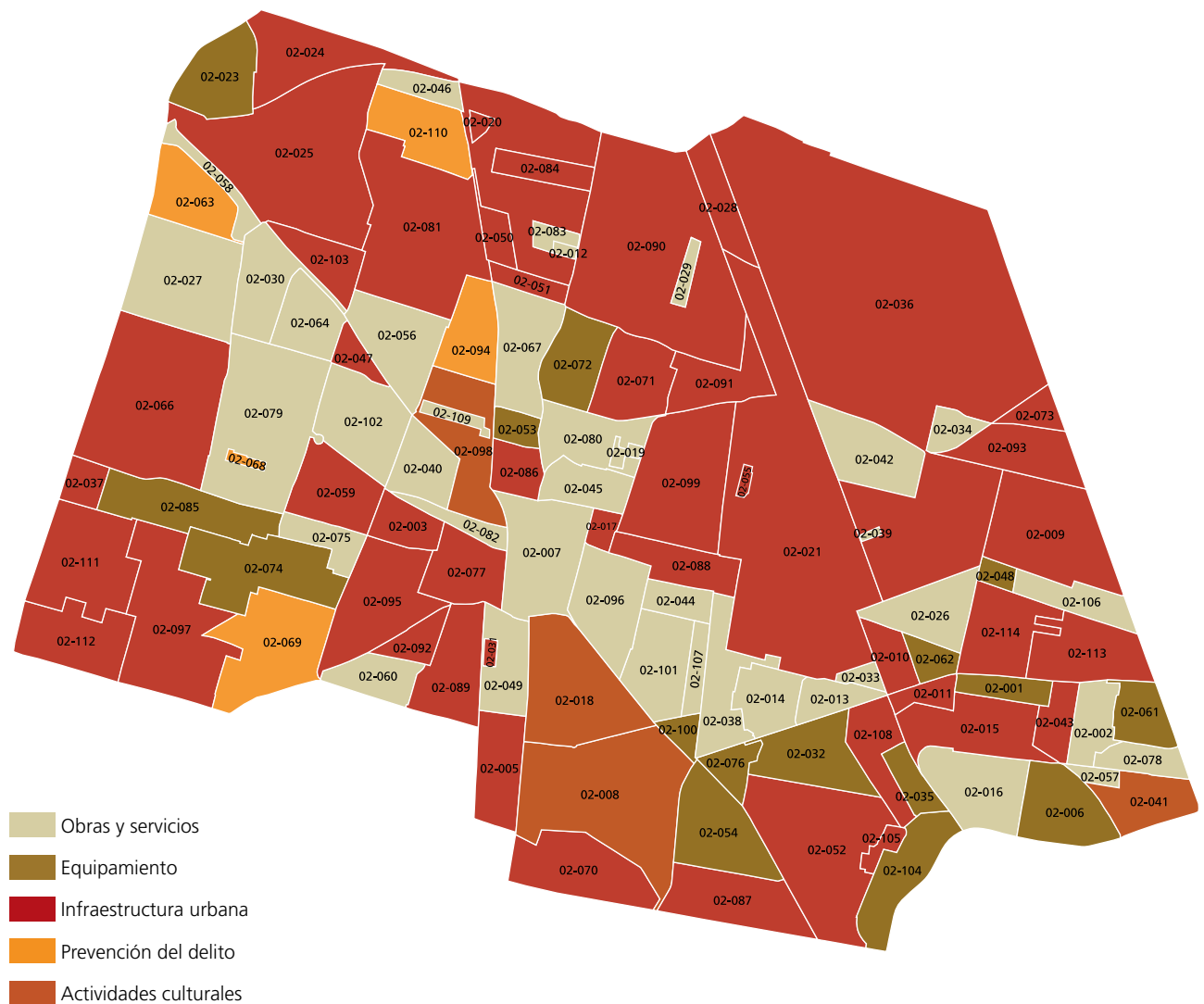
Resultados por colonia o pueblo originario en cada delegación





02 - Delegación Azcapotzalco

Rubro general al que pertenece el proyecto específico ganador en las colonias de la delegación Azcapotzalco



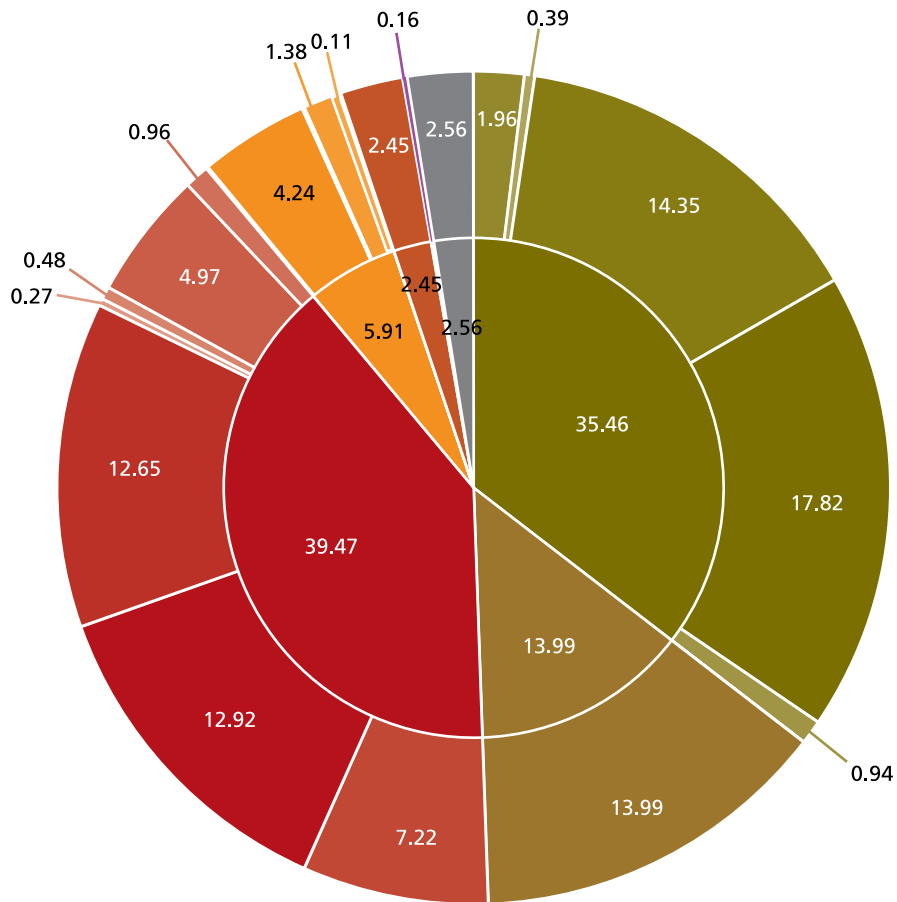
FUENTE: Elaborado por la DEOEG con base en la información proporcionada por la UTSI y datos aportados por la DERFE-INE, con fecha de corte al 31 de agosto de 2015.

Opiniones emitidas por rubro general y proyectos específicos

Total de opiniones emitidas: 8 932 (100%)

<i>Rubro general y proyectos específicos</i>	<i>Opiniones emitidas</i>	<i>%</i>
1. Obras y servicios	3 167	35.46
1.a Muros de contención y bardas o rejas perimetrales	175	1.96
1.b Pasamanos, barandales y protecciones de herrería (instalación y rehabilitación)	34	0.39
1.c Mejora de entornos habitacionales	1 282	14.35
1.d Servicios urbanos brindados por los órganos político-administrativos	1 592	17.82
1.e Proyectos ecológicos	84	0.94
2. Equipamiento	1 250	13.99
2.a Construcción o acondicionamiento de instalaciones y/o espacios públicos	1 250	13.99
3. Infraestructura urbana	3 526	39.47
3.a Alcantarillado y drenaje	645	7.22
3.b Guarniciones y banquetas	1 154	12.92
3.c Pavimentación y reductores de velocidad	1 130	12.65
3.d Infraestructura para discapacitados	24	0.27
3.e Balizamiento, nomenclatura y señalización	43	0.48
3.f Red hidráulica	444	4.97
3.g Escalinatas	86	0.96
4. Prevención del delito	527	5.91
4.a Alarmas vecinales	6	0.08
4.c Vehículos para patrullaje	379	4.24
4.d Módulos de seguridad	9	0.10
4.e Control de accesos	123	1.38
4.f Seguridad perimetral	10	0.11

7. Actividades culturales	219	2.45
7.a Promoción de actividades socio-culturales.	219	2.45
Otros	14	0.16
Opiniones nulas	229	2.56



NOTA: La gráfica no incluye las categorías que son iguales o menores a 0.10%.
FUENTE: Elaborado por la DEOEG con base en las opiniones emitidas en la Consulta Ciudadana sobre el Presupuesto Participativo 2016.

Resultados por colonia

Clave y nombre de la colonia o pueblo y distrito electoral local al que pertenece	Lista nominal	Obras y servicios					Equipamiento	Infraestructura urbana						
		1.a	1.b	1.c	1.d	1.e	2.a	3.a	3.b	3.c	3.d	3.e	3.f	3.g
02-001 - Aguilera - V	1 794	0	0	10	2	0	47	6	0	0	0	3	4	0
02-002 - Aldana - V	3 006	0	0	135	5	0	2	0	0	0	0	0	1	0
02-003 - Petrolera (Ampl) - III	1 516	0	0	0	0	0	12	0	0	23	0	0	0	0
02-005 - Ángel Zimbrón - III	2 465	0	0	0	6	0	0	0	20	3	0	0	0	0
02-006 - Arenal - V	4 310	0	0	0	0	0	9	2	0	6	0	0	1	0
02-007 - Centro de Azcapotzalco - V	3 187	0	0	0	10	0	7	0	0	0	0	0	0	0
02-008 - Clavería - III	8 156	0	0	0	14	0	0	0	14	0	0	0	0	0
02-009 - Coltongo - V	3 284	0	0	0	10	0	13	0	1	43	0	0	0	0
02-010 - Cosmopolita - V	2 776	0	0	0	12	0	0	0	0	20	0	0	0	0
02-011 - Cosmopolita (Ampl) - V	1 187	0	0	0	32	0	0	0	0	45	0	0	0	0
02-012 - Cruz Roja Tepantongo (U Hab) - V	909	74	0	0	0	0	0	0	0	0	0	0	0	0
02-013 - Cuitláhuac 1 y 2 (U Hab) - V	1 991	0	0	67	6	1	4	0	1	7	0	0	0	0
02-014 - Cuitláhuac 3 y 4 (U Hab) - V	3 633	0	0	5	194	0	11	19	0	11	0	0	141	0
02-015 - Del Gas - V	4 272	0	0	0	7	0	11	3	23	0	0	0	0	0
02-016 - Del Gas (Ampl) - V	1 111	0	0	164	0	0	5	0	0	0	0	0	0	0
02-017 - Del Maestro - V	679	0	0	0	6	0	0	0	0	20	10	0	0	0
02-018 - Del Recreo - III	7 952	0	0	0	4	0	0	2	17	0	0	0	0	0
02-019 - DEMET (U Hab) - V	1 632	0	0	78	0	0	7	0	0	0	0	0	0	0
02-020 - Ecológica Novedades Impacto (U Hab) - V	295	0	0	7	8	0	0	17	0	37	0	0	15	0
02-021 - El Jagüey-Estación Pantaco - V	1 291	0	0	0	48	0	8	0	4	64	0	0	0	0
02-023 - El Rosario A (U Hab) - III	6 249	0	0	0	0	0	19	0	15	0	0	0	0	3
02-024 - El Rosario B (U Hab) - III	9 569	0	0	20	6	2	104	0	194	2	0	0	0	0
02-025 - El Rosario C (U Hab) - III	8 586	0	0	3	0	0	12	0	96	1	0	0	0	0
02-026 - Euzkadi - V	3 825	0	0	0	28	0	6	0	0	0	0	0	0	0
02-027 - Ex-Hacienda El Rosario - III	1 856	0	0	0	16	0	0	0	10	4	0	1	0	0
02-028 - Ferrería - V	1 836	0	0	0	17	0	3	129	0	0	0	0	0	0
02-029 - Ferrería (U Hab) - V	1 906	0	0	69	24	0	27	10	0	48	0	0	0	0
02-030 - Francisco Villa (U Hab) - III	2 969	13	0	4	0	0	0	0	9	0	0	0	0	0
02-031 - Fuentes de Azcapotzalco-Parques de Azcapotzalco (U Hab) - III	641	0	0	0	22	0	24	0	0	0	0	0	27	0
02-032 - Hogar y Seguridad/Nueva Santa María - V	3 195	0	0	0	6	0	8	0	3	8	0	0	0	0

Prevención del delito					Actividades culturales	Otros	Opiniones nulas	Total de opiniones emitidas					Porcentaje de participación
4.a	4.c	4.d	4.e	4.f	7.a			MRO	%	Internet	%	Total	
0	10	0	0	0	0	0	3	81	95.29	4	4.71	85	4.74
6	0	0	0	0	0	0	1	149	99.33	1	0.67	150	4.99
0	0	0	0	0	0	0	1	29	80.56	7	19.44	36	2.37
0	7	0	0	0	0	0	1	25	67.57	12	32.43	37	1.50
0	4	0	0	0	0	0	0	18	81.82	4	18.18	22	0.51
0	0	0	0	0	0	0	3	13	65.00	7	35.00	20	0.63
0	0	0	0	0	25	0	4	37	64.91	20	35.09	57	0.70
0	0	0	0	0	0	0	5	70	97.22	2	2.78	72	2.19
0	5	0	0	0	0	0	1	37	97.37	1	2.63	38	1.37
0	0	0	0	0	0	0	2	77	97.47	2	2.53	79	6.66
0	0	0	0	0	0	0	8	78	95.12	4	4.88	82	9.02
0	0	0	0	0	5	0	0	86	94.51	5	5.49	91	4.57
0	0	0	0	0	0	0	7	381	98.20	7	1.80	388	10.68
0	6	0	0	0	0	0	2	47	90.38	5	9.62	52	1.22
0	0	0	0	0	0	0	4	124	71.68	49	28.32	173	15.57
0	15	0	0	0	3	0	1	52	94.55	3	5.45	55	8.10
0	0	0	0	0	22	0	0	31	68.89	14	31.11	45	0.57
0	0	0	0	0	0	0	0	80	94.12	5	5.88	85	5.21
0	0	0	0	0	0	0	0	83	98.81	1	1.19	84	28.47
0	0	0	0	0	0	0	3	34	26.77	93	73.23	127	9.84
0	8	0	0	0	3	0	2	33	66.00	17	34.00	50	0.80
0	8	0	0	0	0	0	5	152	44.57	189	55.43	341	3.56
0	19	0	0	0	9	0	2	114	80.28	28	19.72	142	1.65
0	0	0	0	0	0	0	1	32	91.43	3	8.57	35	0.92
0	5	0	0	0	2	0	0	31	81.58	7	18.42	38	2.05
0	0	0	0	0	0	0	0	128	85.91	21	14.09	149	8.12
0	0	0	0	0	0	0	6	173	94.02	11	5.98	184	9.65
0	0	0	0	0	0	0	1	21	77.78	6	22.22	27	0.91
0	0	0	0	0	0	0	0	57	78.08	16	21.92	73	11.39
0	2	0	0	0	0	0	1	18	64.29	10	35.71	28	0.88

Resultados por colonia (continúa)

Clave y nombre de la colonia o pueblo y distrito electoral local al que pertenece	Lista nominal	Obras y servicios					Equipamiento	Infraestructura urbana						
		1.a	1.b	1.c	1.d	1.e	2.a	3.a	3.b	3.c	3.d	3.e	3.f	3.g
02-033 - Hogares Ferrocarrileros (U Hab) - V	1 272	0	0	88	1	0	7	0	0	1	0	0	0	0
02-034 - Huautla de las Salinas (Barr) - V	232	0	0	2	0	54	2	0	0	0	0	0	2	0
02-035 - Ignacio Allende - V	1 280	2	0	38	0	0	41	0	0	0	0	0	0	0
02-036 - Industrial Vallejo - V	443	0	0	0	0	0	0	0	0	31	0	0	0	0
02-037 - ISSFAM las Armas (U Hab) - III	774	0	0	0	5	0	0	0	0	31	0	0	0	0
02-038 - Jardín Azpeitia - V	1 991	28	0	0	13	0	0	0	0	14	0	0	0	0
02-039 - Jardines de Ceylán (U Hab) - V	436	0	0	22	3	0	0	15	0	2	0	0	12	0
02-040 - La Preciosa - III	3 471	0	0	8	39	0	15	0	4	3	0	0	0	0
02-041 - La Raza - V	2 328	0	0	0	5	0	0	2	2	3	0	4	12	0
02-042 - Las Salinas - V	855	0	0	0	16	0	5	0	3	14	0	0	0	0
02-043 - Liberación - V	2 268	0	0	0	0	0	3	0	14	1	0	8	0	0
02-044 - Libertad - V	1 069	1	0	0	48	0	0	0	2	0	0	0	0	0
02-045 - Los Reyes (Barr) - V	3 181	0	0	0	11	0	0	0	0	5	0	0	0	0
02-046 - Manuel Rivera Anaya CROC I (U Hab) - III	2 414	0	0	0	35	0	3	0	3	0	0	0	0	0
02-047 - Miguel Hidalgo (U Hab) - III	2 688	0	0	6	0	0	5	0	0	0	0	0	8	0
02-048 - Monte Alto - V	928	0	0	0	5	0	34	0	1	0	0	0	0	0
02-049 - Nextengo (Barr) - III	2 269	0	0	0	14	0	0	0	0	0	0	0	0	0
02-050 - Nueva El Rosario - V	352	0	0	0	0	0	10	16	2	2	0	0	0	0
02-051 - Nueva España - V	1 563	0	0	0	0	0	0	0	0	79	0	0	0	0
02-052 - Nueva Santa María - V	8 815	0	4	0	0	0	29	0	0	13	0	5	51	0
02-053 - Nuevo San Rafael (Barr) - V	2 727	0	0	0	0	0	37	0	0	19	0	0	0	0
02-054 - Obrero Popular - V	4 529	0	0	7	10	0	60	0	5	45	0	0	0	0
02-055 - Pantaco (U Hab) - V	486	0	0	0	0	0	0	0	0	0	0	0	53	0
02-056 - Pasteros - III	5 411	0	0	0	114	0	0	0	8	0	0	4	0	0
02-057 - Patrimonio Familiar - V	869	0	0	32	2	0	2	0	0	3	0	0	9	0
02-058 - PEMEX Prados del Rosario (U Hab) - III	2 626	0	0	30	37	0	0	0	31	0	0	0	0	0
02-059 - Petrolera - III	2 815	0	0	0	1	0	0	3	0	0	0	0	15	0
02-060 - Plenitud - III	3 115	0	0	0	47	0	0	15	16	0	0	0	0	0
02-061 - Porvenir - V	3 208	0	0	11	9	23	68	3	0	4	0	0	4	0
02-062 - Potrero del Llano - V	1 196	0	0	0	0	0	16	0	0	0	0	0	0	0

Prevención del delito					Actividades culturales	Otros	Opiniones nulas	Total de opiniones emitidas					Porcentaje de participación
4.a	4.c	4.d	4.e	4.f	7.a			MRO	%	Internet	%	Total	
0	0	0	0	0	0	0	2	95	95.96	4	4.04	99	7.78
0	0	0	0	0	0	14	0	74	100.00	0	0.00	74	31.90
0	0	0	0	0	0	0	3	83	98.81	1	1.19	84	6.56
0	0	0	0	10	0	0	0	33	80.49	8	19.51	41	9.26
0	0	0	0	0	0	0	0	35	97.22	1	2.78	36	4.65
0	0	0	0	0	0	0	0	20	36.36	35	63.64	55	2.76
0	0	0	0	0	6	0	2	57	91.94	5	8.06	62	14.22
0	0	0	0	0	8	0	1	64	82.05	14	17.95	78	2.25
0	3	0	0	0	22	0	0	52	98.11	1	1.89	53	2.28
0	0	0	0	0	0	0	5	42	97.67	1	2.33	43	5.03
0	0	0	0	0	0	0	2	22	78.57	6	21.43	28	1.23
0	0	0	0	0	0	0	0	49	96.08	2	3.92	51	4.77
0	0	0	0	0	0	0	0	15	93.75	1	6.25	16	0.50
0	22	0	0	0	0	0	2	57	87.69	8	12.31	65	2.69
0	6	0	0	0	0	0	0	23	92.00	2	8.00	25	0.93
0	0	0	0	0	0	0	0	40	100.00	0	0.00	40	4.31
0	0	0	0	0	0	0	1	10	66.67	5	33.33	15	0.66
0	0	0	0	0	0	0	0	29	96.67	1	3.33	30	8.52
0	0	0	0	0	0	0	3	80	97.56	2	2.44	82	5.25
0	0	0	0	0	0	0	3	57	54.29	48	45.71	105	1.19
0	0	0	0	0	0	0	1	47	82.46	10	17.54	57	2.09
0	0	0	0	0	0	0	1	117	91.41	11	8.59	128	2.83
0	0	0	0	0	0	0	0	47	88.68	6	11.32	53	10.91
0	14	0	0	0	2	0	5	140	95.24	7	4.76	147	2.72
0	12	0	0	0	0	0	0	60	100.00	0	0.00	60	6.90
0	0	0	0	0	4	0	3	92	87.62	13	12.38	105	4.00
0	0	0	0	0	7	0	1	22	81.48	5	18.52	27	0.96
0	2	0	0	0	8	0	2	57	63.33	33	36.67	90	2.89
0	0	0	0	0	0	0	2	122	98.39	2	1.61	124	3.87
0	0	0	0	0	0	0	0	13	81.25	3	18.75	16	1.34

Resultados por colonia (continúa)

Clave y nombre de la colonia o pueblo y distrito electoral local al que pertenece	Lista nominal	Obras y servicios					Equipamiento	Infraestructura urbana						
		1.a	1.b	1.c	1.d	1.e	2.a	3.a	3.b	3.c	3.d	3.e	3.f	3.g
02-063 - Prados del Rosario - III	2 049	0	0	0	14	0	2	0	0	6	2	2	0	0
02-064 - Presidente Madero (U Hab) - III	4 715	0	0	4	116	0	0	0	0	0	0	0	0	0
02-066 - Providencia - III	6 576	0	0	0	0	0	5	0	39	0	2	0	0	0
02-067 - Reynosa Tamaulipas - V	6 398	0	0	0	34	0	0	0	8	0	0	0	0	0
02-068 - Rosendo Salazar (Conj Hab) - III	685	0	0	0	0	0	0	0	0	0	0	0	0	0
02-069 - San Miguel Amantla (Pblo) - III	7 536	0	0	0	4	0	0	0	8	2	0	0	0	0
02-070 - San Álvaro - III	5 983	0	0	0	30	0	0	4	0	8	0	0	37	0
02-071 - San Andrés (Barr) - V	5 767	0	0	2	0	0	0	14	34	28	0	0	0	0
02-072 - San Andrés (Pblo) - V	5 550	0	0	0	12	0	39	0	0	0	0	0	0	0
02-073 - San Andrés de las Salinas (Pblo) - V	263	0	0	0	0	0	21	0	74	0	0	0	0	0
02-074 - San Antonio (Fracc) - III	3 897	0	0	0	4	0	51	0	7	0	0	0	0	0
02-075 - San Bartolo Cahualtongo (Pblo) - III	2 625	0	0	170	0	0	158	0	0	3	0	0	3	0
02-076 - San Bernabé (Barr) - V	755	0	0	0	0	0	21	13	0	3	0	0	0	0
02-077 - San Francisco Tetecala (Pblo) - III	2 846	0	0	0	8	0	0	0	11	0	0	0	0	0
02-078 - San Francisco Xicotitla - V	1 463	0	0	53	13	0	3	18	0	0	0	0	0	0
02-079 - San Juan Tlihuaca (Pblo) - III	8 565	0	0	0	31	0	0	0	0	15	0	10	0	0
02-080 - San Marcos (Barr) - V	4 347	0	0	14	15	0	0	0	0	13	0	0	0	0
02-081 - San Martín Xochinahuac (Pblo) - III	4 430	0	0	18	11	0	0	3	66	0	0	0	0	0
02-082 - San Mateo - III	2 143	0	0	16	0	0	0	0	6	0	0	0	0	0
02-083 - San Pablo 396 - Conj Hab San Pablo (U Hab) - V	1 769	0	0	37	56	0	16	5	0	6	0	0	0	0
02-084 - San Pablo Xalpa (U Hab) - V	4 269	0	0	52	20	0	0	18	0	0	0	0	0	83
02-085 - San Pedro Xalpa (Pblo) - III	6 206	0	0	0	14	0	40	0	0	19	0	6	0	0
02-086 - San Rafael - V	2 025	0	0	0	0	0	0	0	11	0	0	0	0	0
02-087 - San Salvador Xochimanca - V	948	0	0	0	5	0	0	19	13	0	0	0	10	0
02-088 - San Sebastián - V	4 384	0	0	2	7	0	0	0	0	251	0	0	0	0
02-089 - Santa Apolonia (Barr) - III	4 292	0	0	4	1	0	0	17	0	5	0	0	0	0
02-090 - Santa Bárbara (Pblo) - V	5 217	0	0	0	0	0	4	0	23	26	0	0	0	0
02-091 - Santa Catarina (Pblo) - V	2 911	6	0	0	0	0	0	101	6	3	0	0	0	0

Prevención del delito					Actividades culturales	Otros	Opiniones nulas	Total de opiniones emitidas					Porcentaje de participación
4.a	4.c	4.d	4.e	4.f	7.a			MRO	%	Internet	%	Total	
0	34	0	0	0	7	0	13	61	76.25	19	23.75	80	3.90
0	24	0	0	0	12	0	6	153	94.44	9	5.56	162	3.44
0	2	0	0	0	2	0	2	41	78.85	11	21.15	52	0.79
0	0	0	0	0	0	0	1	32	74.42	11	25.58	43	0.67
0	31	0	0	0	0	0	4	33	94.29	2	5.71	35	5.11
0	10	0	0	0	0	0	0	11	45.83	13	54.17	24	0.32
0	0	0	0	0	0	0	1	72	90.00	8	10.00	80	1.34
0	0	0	0	0	0	0	3	66	81.48	15	18.52	81	1.40
0	0	0	0	0	0	0	1	48	92.31	4	7.69	52	0.94
0	0	0	0	0	0	0	2	89	91.75	8	8.25	97	36.88
0	20	0	0	0	0	0	1	46	55.42	37	44.58	83	2.13
0	0	0	0	0	0	0	3	327	97.03	10	2.97	337	12.84
0	0	0	0	0	0	0	3	39	97.50	1	2.50	40	5.30
0	6	0	0	0	3	0	0	16	57.14	12	42.86	28	0.98
0	0	0	0	0	0	0	5	91	98.91	1	1.09	92	6.29
0	0	0	0	0	0	0	0	38	67.86	18	32.14	56	0.65
0	0	0	0	0	0	0	2	39	88.64	5	11.36	44	1.01
0	6	0	0	0	0	0	1	98	93.33	7	6.67	105	2.37
0	0	0	0	0	0	0	3	23	92.00	2	8.00	25	1.17
0	0	0	0	0	0	0	7	125	98.43	2	1.57	127	7.18
0	0	0	16	0	0	0	2	179	93.72	12	6.28	191	4.47
0	0	0	0	0	0	0	1	68	85.00	12	15.00	80	1.29
0	0	0	0	0	0	0	4	14	93.33	1	6.67	15	0.74
0	0	0	0	0	0	0	2	47	95.92	2	4.08	49	5.17
0	0	0	0	0	0	0	8	233	86.94	35	13.06	268	6.11
0	7	0	0	0	0	0	1	22	62.86	13	37.14	35	0.82
0	0	0	0	0	0	0	10	48	76.19	15	23.81	63	1.21
0	0	0	0	0	0	0	1	93	79.49	24	20.51	117	4.02

Resultados por colonia (concluye)

Clave y nombre de la colonia o pueblo y distrito electoral local al que pertenece	Lista nominal	Obras y servicios					Equipamiento	Infraestructura urbana							
		1.a	1.b	1.c	1.d	1.e	2.a	3.a	3.b	3.c	3.d	3.e	3.f	3.g	
02-092 - Santa Cruz Acayucan (Pblo) - III	1 751	0	0	12	0	0	0	21	0	10	0	0	0	0	
02-093 - Santa Cruz de las Salinas - V	417	0	0	0	1	0	0	0	1	12	0	0	6	0	
02-094 - Santa Inés - III	2 638	0	0	0	0	0	0	0	10	0	0	0	0	0	
02-095 - Santa Lucía (Barr) - III	701	0	0	0	0	0	2	3	20	0	0	0	0	0	
02-096 - Santa María Malinalco (Pblo) - V	6 766	0	0	16	48	0	36	9	0	5	0	0	0	0	
02-097 - Santiago Ahuizotla (Pblo) - III	9 637	0	0	0	51	0	10	52	51	4	0	0	0	0	
02-098 - Santo Domingo (Pblo) - III	3 824	0	0	0	17	0	9	0	0	0	0	0	0	0	
02-099 - Santo Tomás - V	2 754	0	0	0	5	4	0	77	0	8	0	0	0	0	
02-100 - Sector Naval - V	358	0	0	0	0	0	13	0	0	4	0	0	0	0	
02-101 - Sindicato Mexicano de Electricistas - V	3 669	0	0	0	14	0	0	0	4	5	0	0	0	0	
02-102 - Tezozómoc - III	9 068	0	0	0	27	0	0	0	0	0	0	0	0	0	
02-103 - Tierra Nueva - III	2 581	0	0	0	2	0	12	0	25	0	0	0	0	0	
02-104 - Tlatilco - V	3 572	0	0	0	0	0	60	0	22	18	0	0	0	0	
02-105 - Tlatilco (U Hab) - V	1 672	0	0	0	12	0	3	0	13	0	0	0	0	0	
02-106 - Trabajadores del Hierro - V	2 790	0	0	0	18	0	0	0	0	17	10	0	0	0	
02-107 - Un hogar para cada trabajador - V	1 491	0	0	0	22	0	0	0	10	0	0	0	0	0	
02-108 - Victoria de las Democracias - V	3 335	0	0	0	14	0	29	0	38	0	0	0	0	0	
02-109 - Villas Azcapotzalco (U Hab) - III	1 317	0	0	57	36	0	18	0	0	0	0	0	0	0	
02-110 - Xochinahuac (U Hab) - III	5 540	51	0	0	7	0	16	0	0	12	0	0	0	0	
02-111 - San Pedro Xalpa (Ampl) I - III	9 340	0	0	0	3	0	0	3	6	1	0	0	0	0	
02-112 - San Pedro Xalpa (Ampl) II - III	6 818	0	0	0	1	0	0	2	0	34	0	0	0	0	
02-113 - Pro Hogar I - V	4 940	0	0	14	16	0	5	1	102	0	0	0	6	0	
02-114 - Pro Hogar II - V	5 917	0	30	5	5	0	1	23	48	0	0	0	27	0	
Total	361 199	175	34	1 282	1 592	84			645	1 154	1 130	24	43	444	86
Total por rubro general		3 167					1 250	3 526							

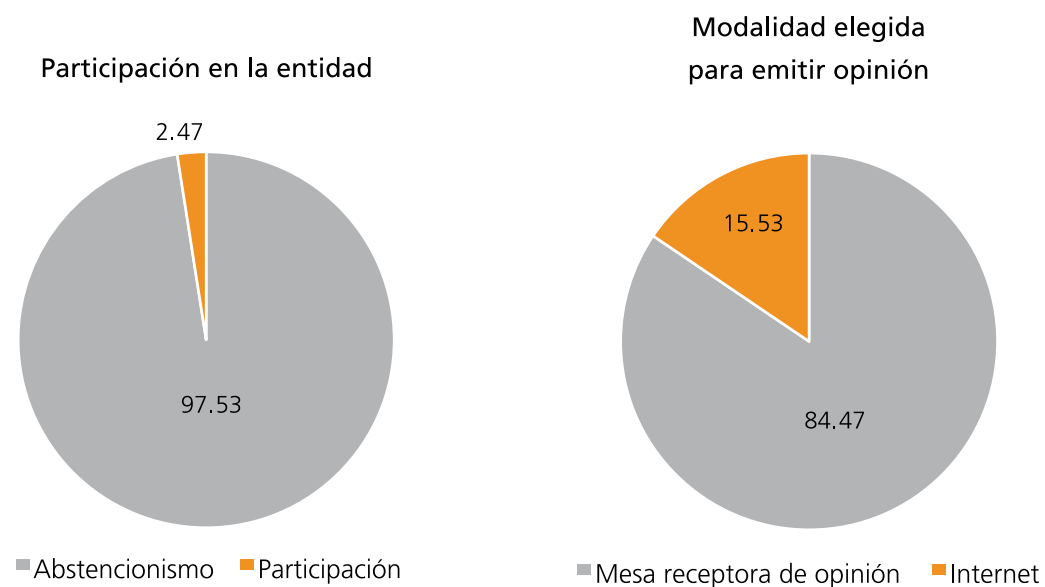
FUENTE: Elaborado por la DEOYEG con base en la información proporcionada por la UTSI y datos aportados por la DERFE-INE, con fecha de corte al 31 de agosto de 2015.

Prevención del delito					Actividades culturales	Otros	Opiniones nulas	Total de opiniones emitidas					Porcentaje de participación
4.a	4.c	4.d	4.e	4.f	7.a			MRO	%	Internet	%	Total	
0	12	0	0	0	0	0	1	54	96.43	2	3.57	56	3.20
0	0	0	0	0	0	0	1	21	100.00	0	0.00	21	5.04
0	12	0	0	0	0	0	2	22	91.67	2	8.33	24	0.91
0	0	0	0	0	0	0	2	26	96.30	1	3.70	27	3.85
0	0	0	0	0	0	0	5	106	89.08	13	10.92	119	1.76
0	0	0	0	0	0	0	2	115	67.65	55	32.35	170	1.76
0	4	9	0	0	41	0	0	43	53.75	37	46.25	80	2.09
0	0	0	0	0	5	0	1	94	94.00	6	6.00	100	3.63
0	0	0	0	0	13	0	0	30	100.00	0	0.00	30	8.38
0	6	0	0	0	0	0	0	22	75.86	7	24.14	29	0.79
0	17	0	0	0	7	0	2	40	75.47	13	24.53	53	0.58
0	22	0	0	0	0	0	1	60	96.77	2	3.23	62	2.40
0	0	0	0	0	0	0	6	87	82.08	19	17.92	106	2.97
0	0	0	0	0	0	0	3	25	80.65	6	19.35	31	1.85
0	0	0	0	0	0	0	6	48	94.12	3	5.88	51	1.83
0	0	0	0	0	0	0	0	27	84.38	5	15.63	32	2.15
0	0	0	0	0	0	0	4	63	74.12	22	25.88	85	2.55
0	0	0	0	0	0	0	0	109	98.20	2	1.80	111	8.43
0	0	0	107	0	3	0	0	172	87.76	24	12.24	196	3.54
0	5	0	0	0	0	0	1	12	63.16	7	36.84	19	0.20
0	9	0	0	0	0	0	0	44	95.65	2	4.35	46	0.67
0	0	0	0	0	0	0	1	104	71.72	41	28.28	145	2.94
0	4	0	0	0	0	0	1	124	86.11	20	13.89	144	2.43
6	379	9	123	10	219	14	229	7 545	84.47	1 387	15.53	8 932	2.47
527													

Participación en la delegación

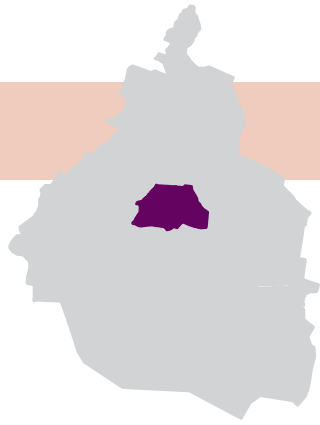
Lista Nominal	Total de opiniones	Porcentaje de participación
361 199	8 932	2.47

Modalidad utilizada	Opiniones	Porcentaje
Mesa receptora de opinión	7 545	84.47
Internet	1 387	15.53

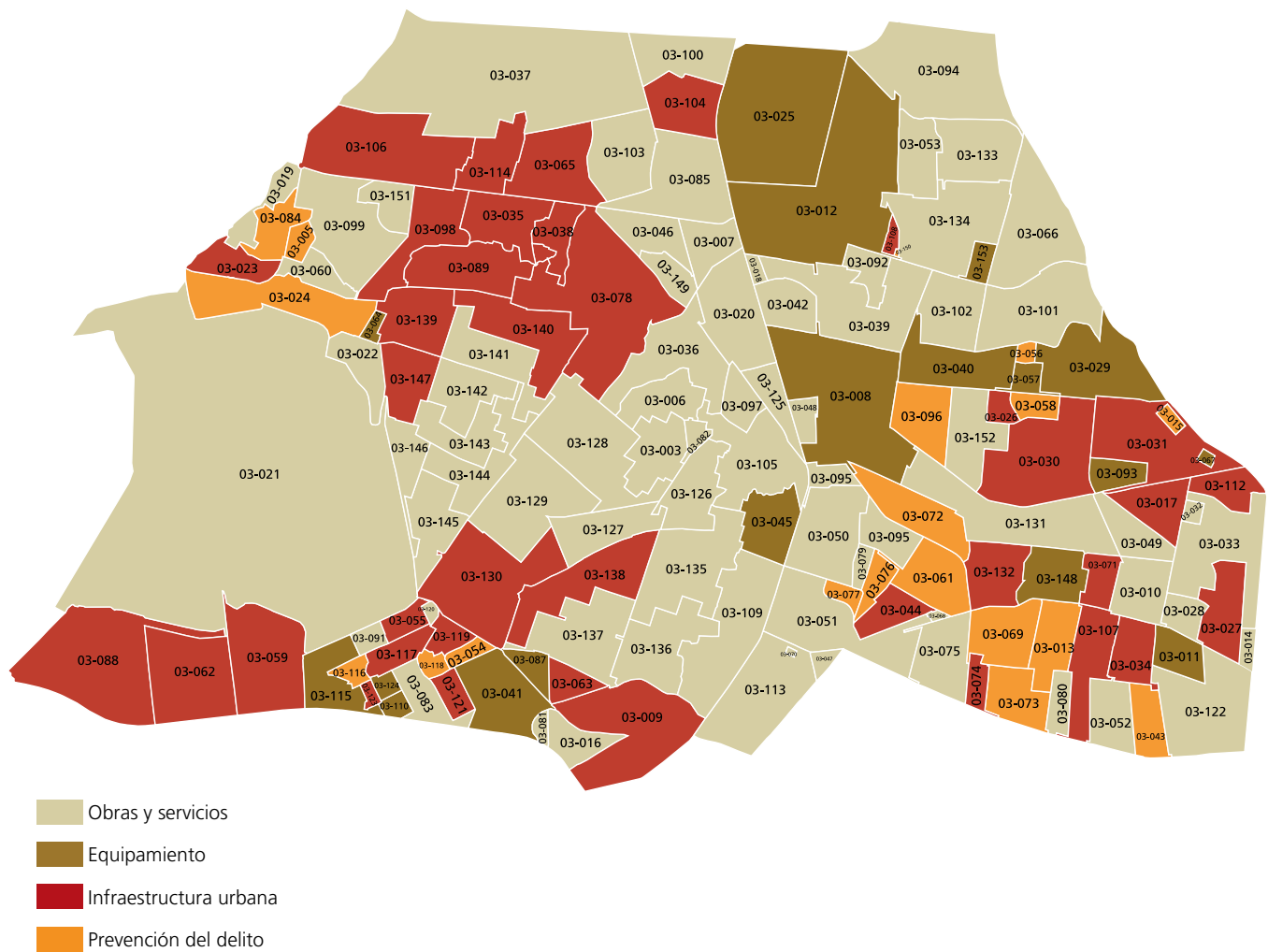


FUENTE: Elaborado por la DEOEG con base en la información proporcionada por la UTSI y datos aportados por la DERFE-INE, con fecha de corte al 31 de agosto de 2015.

03 - Delegación Coyoacán



Rubro general al que pertenece el proyecto específico ganador en las colonias de la delegación Coyoacán



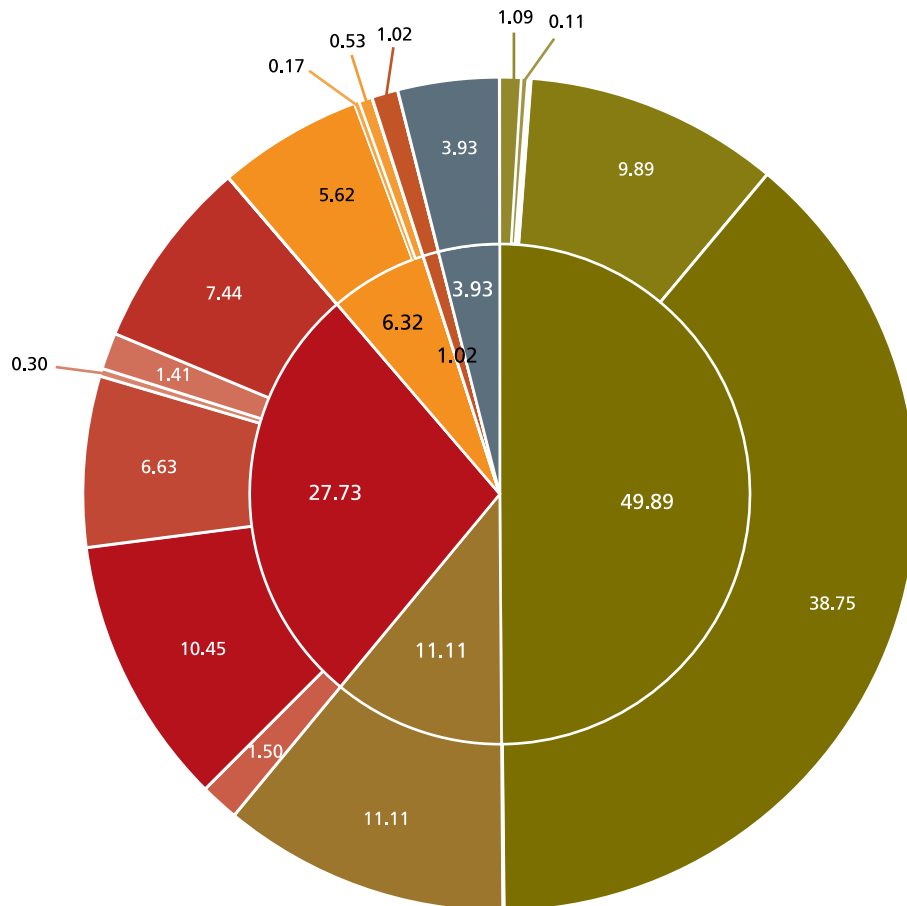
FUENTE: Elaborado por la DEOEG con base en la información proporcionada por la UTSI y datos aportados por la DERFE-INE, con fecha de corte al 31 de agosto de 2015.

Opiniones emitidas por rubro general y proyectos específicos

Total de opiniones emitidas: 25 442 (100%)

<i>Rubro general y proyectos específicos</i>	<i>Opiniones emitidas</i>	<i>%</i>
1. Obras y servicios	12 696	49.89
1.a Muros de contención y bardas o rejas perimetrales	277	1.09
1.b Pasamanos, barandales y protecciones de herrería (instalación y rehabilitación)	27	0.11
1.c Mejora de entornos habitacionales	2 516	9.89
1.d Servicios urbanos brindados por los órganos político-administrativos	9 863	38.75
1.e Proyectos ecológicos	2	0.01
1.f Habilitación de espacios para mascotas	11	0.04
2. Equipamiento	2 826	11.11
2.a Construcción o acondicionamiento de instalaciones y/o espacios públicos	2 826	11.11
3. Infraestructura urbana	7 055	27.73
3.a Alcantarillado y drenaje	382	1.50
3.b Guarniciones y banquetas	2 659	10.45
3.c Pavimentación y reductores de velocidad	1 688	6.63
3.d Infraestructura para discapacitados	75	0.30
3.e Balizamiento, nomenclatura y señalización	359	1.41
3.f Red hidráulica	1 892	7.44
4. Prevención del delito	1 607	6.32
4.b Cámaras de vigilancia	1 429	5.62
4.d Módulos de seguridad	42	0.17
4.e Control de accesos	136	0.53

7. Actividades culturales	259	1.02
7.a Promoción de actividades socio-culturales	259	1.02
Opiniones nulas	999	3.93



NOTA: La gráfica no incluye las categorías que son iguales o menores a 0.10%.
FUENTE: Elaborado por la DEOEG con base en las opiniones emitidas en la Consulta Ciudadana sobre el Presupuesto Participativo 2016.

Resultados por colonia

Clave y nombre de la colonia o pueblo y distrito electoral local al que pertenece	Lista nominal	Obras y servicios						Equipamiento	Infraestructura urbana					
		1.a	1.b	1.c	1.d	1.e	1.f	2.a	3.a	3.b	3.c	3.d	3.e	3.f
03-003 - Ajusco Huayamilpas - XXXII	2 038	0	0	0	155	0	0	0	0	0	13	0	0	0
03-005 - Altillo (Cond Altillo Universidad) - XXVI	1 723	0	0	14	0	0	0	0	0	0	12	0	0	0
03-006 - Ampliación Candelaria - XXVI	4 431	0	0	0	230	0	0	0	0	0	62	0	0	0
03-007 - Atlántida - XXVI	913	0	0	66	7	0	0	0	0	0	46	0	0	0
03-008 - Avante - XXX	8 861	0	0	0	0	0	0	82	0	0	35	0	0	0
03-009 - Bosques de Tetlameya - XXXII	769	0	0	0	27	0	0	0	0	0	31	0	0	0
03-010 - Cafetales I (Rdcial) - XXX	1 498	0	0	0	27	0	0	0	0	0	0	0	0	0
03-011 - Cafetales II (Rdcial) - XXX	1 159	0	0	0	0	0	0	71	0	60	0	0	0	0
03-012 - Campestre Churubusco - XXVI	9 900	0	0	0	0	0	0	151	0	0	0	0	0	0
03-013 - Campestre Coyoacán (Fracc) - XXX	1 542	0	0	0	0	0	0	0	0	0	14	0	0	0
03-014 - Canal Nacional (U Hab) - XXX	1 476	0	0	221	0	0	0	0	0	0	0	0	0	0
03-015 - Canal Nacional 260 (U Hab) - XXX	1 597	0	0	19	0	0	0	0	0	0	25	0	0	0
03-016 - Cantil del Pedregal - XXXII	505	24	0	0	19	0	0	0	0	0	0	0	0	0
03-017 - Carmen Serdán - XXX	6 882	0	0	0	0	0	0	0	0	0	190	0	0	0
03-018 - Centro Urbano Tlalpan (U Hab) - XXX	1 015	0	1	68	81	0	0	0	0	0	0	0	0	36
03-019 - Chimalistac - XXVI	388	0	0	0	13	0	0	3	0	0	0	0	0	0
03-020 - Ciudad Jardín - XXVI	2 603	0	0	0	135	0	0	77	0	0	17	0	0	0
03-021 - Ciudad Universitaria - XXXII	226	0	0	25	2	0	0	0	0	0	0	0	0	3
03-022 - Copilco El Alto - XXXII	3 160	0	0	0	99	0	0	0	0	0	0	0	0	0
03-023 - Copilco El Bajo - XXVI	4 032	0	0	0	0	0	0	0	0	75	0	0	0	0
03-024 - Copilco Universidad - XXVI	3 046	0	0	0	13	0	0	0	11	0	7	0	0	0
03-025 - Country Club - XXVI	2 427	0	0	0	0	0	0	120	0	0	0	0	0	0
03-026 - CROC Culhuacán Secc 6 (U Hab) - XXX	2 063	33	0	0	0	0	0	0	0	0	0	0	0	218
03-027 - CTM IX Culhuacán (U Hab) - XXX	7 597	0	0	31	146	0	0	21	0	193	0	0	0	0
03-028 - CTM IX A Culhuacán (U Hab) - XXX	2 798	0	0	0	89	0	0	0	0	0	0	0	0	0
03-029 - CTM V Culhuacán (U Hab) - XXX	6 337	0	0	0	0	0	0	302	0	0	0	0	0	0
03-030 - CTM VI Culhuacán (U Hab) - XXX	13 831	0	0	0	0	0	0	0	0	585	0	0	0	0

Prevención del delito			Actividades culturales	Opiniones nulas	Total de opiniones emitidas					Porcentaje de participación
4.b	4.d	4.e	7.a		MRO	%	Internet	%	Total	
0	0	0	0	4	168	97.67	4	2.33	172	8.44
71	0	0	0	2	86	86.87	13	13.13	99	5.75
0	0	0	0	1	276	94.20	17	5.80	293	6.61
0	0	0	0	0	112	94.12	7	5.88	119	13.03
0	0	0	0	9	78	61.90	48	38.10	126	1.42
0	0	0	0	2	35	58.33	25	41.67	60	7.80
0	0	0	0	4	26	83.87	5	16.13	31	2.07
0	0	0	0	2	112	84.21	21	15.79	133	11.48
0	0	0	11	2	126	76.83	38	23.17	164	1.66
110	0	0	0	1	125	100.00	0	0.00	125	8.11
0	0	0	0	18	209	87.45	30	12.55	239	16.19
149	0	0	0	8	109	54.23	92	45.77	201	12.59
8	0	0	0	1	52	100.00	0	0.00	52	10.30
0	0	0	0	16	39	18.93	167	81.07	206	2.99
0	0	0	0	1	124	66.31	63	33.69	187	18.42
0	0	0	0	1	17	100.00	0	0.00	17	4.38
0	0	0	0	1	174	75.65	56	24.35	230	8.84
0	0	0	0	0	26	86.67	4	13.33	30	13.27
0	0	0	11	5	104	90.43	11	9.57	115	3.64
0	0	0	2	8	55	64.71	30	35.29	85	2.11
44	0	0	0	0	37	49.33	38	50.67	75	2.46
34	0	0	0	1	151	97.42	4	2.58	155	6.39
0	0	0	0	13	250	94.70	14	5.30	264	12.80
0	0	0	0	8	341	85.46	58	14.54	399	5.25
0	0	0	0	9	62	63.27	36	36.73	98	3.50
0	0	0	0	52	228	64.41	126	35.59	354	5.59
0	0	0	0	75	405	61.36	255	38.64	660	4.77

Resultados por colonia (continúa)

Clave y nombre de la colonia o pueblo y distrito electoral local al que pertenece	Lista nominal	Obras y servicios						Equipamiento	Infraestructura urbana						
		1.a	1.b	1.c	1.d	1.e	1.f	2.a	3.a	3.b	3.c	3.d	3.e	3.f	
03-031 - CTM VII Culhuacán (U Hab) - XXX	7 213	0	0	0	0	0	0	0	0	0	0	0	0	0	418
03-032 - CTM VII A Culhuacán (U Hab) - XXX	1 097	0	0	119	0	0	0	0	0	64	0	0	0	0	0
03-033 - CTM VIII Culhuacán (U Hab) - XXX	9 519	0	0	0	612	0	0	0	15	0	0	0	0	16	0
03-034 - CTM X Culhuacán (U Hab) - XXX	5 091	0	0	0	67	0	0	6	0	0	0	0	0	0	118
03-035 - Cuadrante de San Francisco - XXVI	3 603	0	0	0	0	0	0	0	0	0	63	0	0	0	0
03-036 - De La Candelaria (Pblo) - XXVI	6 937	0	0	390	0	0	0	0	0	0	0	0	0	0	0
03-037 - Del Carmen - XXVI	10 283	0	0	23	34	0	0	0	0	0	0	0	0	0	0
03-038 - Del Niño Jesús (Barr) - XXVI	1 665	0	0	0	0	0	0	0	0	0	84	0	0	0	0
03-039 - Educación - XXX	7 030	0	0	0	82	0	0	79	0	0	0	0	0	0	0
03-040 - Ex Ejido San Francisco Culhuacán - XXX	2 673	0	0	0	32	0	0	41	0	0	0	0	0	20	0
03-041 - El Caracol - XXXII	2 251	0	0	0	0	0	0	124	0	0	35	0	0	0	0
03-042 - El Centinela - XXX	1 905	0	0	0	137	0	0	12	0	0	0	0	0	0	0
03-043 - El Mirador - XXX	1 067	0	0	11	0	0	0	0	0	0	0	0	0	0	0
03-044 - El Parque de Coyoacán (Frac) - XXX	1 021	0	0	0	0	0	0	0	0	22	0	0	0	0	0
03-045 - El Reloj - XXXII	3 095	0	0	0	0	0	0	133	0	0	0	0	0	0	0
03-046 - El Rosedal I - XXVI	2 016	0	0	0	127	0	0	0	0	0	0	0	0	0	0
03-047 - El Vergel de Coyoacán (INFONAVIT El Hueso) (U Hab) - XXX	660	26	0	0	0	0	0	0	0	0	0	0	0	0	0
03-048 - Emiliano Zapata - XXX	1 238	0	0	125	0	0	0	0	0	0	0	0	0	0	0
03-049 - Emiliano Zapata (U Hab) - XXX	5 400	0	0	0	183	0	0	0	0	0	0	0	0	25	0
03-050 - Espartaco - XXX	4 145	0	0	0	208	0	0	0	0	0	0	0	0	0	0
03-051 - Ex Hacienda Coapa - XXX	1 289	0	0	52	0	0	0	0	0	0	0	0	0	0	0
03-052 - Haciendas de Coyoacán (Frac) - XXX	1 797	0	0	0	60	0	0	9	0	0	0	0	0	0	0
03-053 - Hermosillo - XXVI	1 582	0	0	0	34	0	0	0	0	0	0	0	23	0	0
03-054 - Imán - XXXII	867	0	0	5	0	2	0	6	0	0	0	0	0	0	35
03-055 - Imán 580 (U Hab) - XXXII	2 265	0	7	0	0	0	0	0	0	4	0	0	0	0	116
03-056 - INFONAVIT Culhuacán Zona 1 (U Hab) - XXX	775	0	0	7	0	0	0	0	2	0	5	0	0	0	0
03-057 - INFONAVIT Culhuacán Zona 2 (U Hab) - XXX	1 779	0	0	34	0	0	0	55	0	0	0	0	0	0	0

Prevención del delito			Actividades culturales	Opiniones nulas	Total de opiniones emitidas					Porcentaje de participación
4.b	4.d	4.e	7.a		MRO	%	Internet	%	Total	
0	0	0	0	25	408	92.10	35	7.90	443	6.14
0	0	0	0	4	172	91.98	15	8.02	187	17.05
0	0	0	0	18	526	79.58	135	20.42	661	6.94
0	0	0	0	5	181	92.35	15	7.65	196	3.85
0	0	0	31	3	73	75.26	24	24.74	97	2.69
0	0	0	18	13	408	96.91	13	3.09	421	6.07
0	0	0	0	2	40	67.80	19	32.20	59	0.57
0	0	0	7	6	85	87.63	12	12.37	97	5.83
0	0	0	0	5	122	73.49	44	26.51	166	2.36
0	0	0	0	1	81	86.17	13	13.83	94	3.52
0	0	0	0	3	128	79.01	34	20.99	162	7.20
0	0	0	0	4	143	93.46	10	6.54	153	8.03
60	0	0	0	0	52	73.24	19	26.76	71	6.65
0	0	0	0	2	23	95.83	1	4.17	24	2.35
32	0	0	0	7	166	96.51	6	3.49	172	5.56
0	0	0	0	12	136	97.84	3	2.16	139	6.89
0	0	0	0	0	25	96.15	1	3.85	26	3.94
0	0	0	0	11	132	97.06	4	2.94	136	10.99
0	0	0	0	6	188	87.85	26	12.15	214	3.96
0	0	0	0	32	214	89.17	26	10.83	240	5.79
0	0	0	0	0	50	96.15	2	3.85	52	4.03
0	0	0	0	5	50	67.57	24	32.43	74	4.12
0	0	0	0	7	59	92.19	5	7.81	64	4.05
0	0	58	0	2	100	92.59	8	7.41	108	12.46
71	0	0	0	3	143	71.14	58	28.86	201	8.87
53	0	3	0	0	62	88.57	8	11.43	70	9.03
11	0	0	0	3	99	96.12	4	3.88	103	5.79

Resultados por colonia (continúa)

Clave y nombre de la colonia o pueblo y distrito electoral local al que pertenece	Lista nominal	Obras y servicios						Equipamiento	Infraestructura urbana						
		1.a	1.b	1.c	1.d	1.e	1.f	2.a	3.a	3.b	3.c	3.d	3.e	3.f	
03-058 - INFONAVIT Culhuacán Zona 3 (U Hab) - XXX	1 688	0	0	0	0	0	0	0	0	0	0	0	0	0	0
03-059 - Insurgentes Cuicuilco - XXXII	2 346	0	0	0	0	0	0	0	0	0	8	14	0	0	0
03-060 - Integración Latinoamericana (U Hab) - XXVI	3 146	0	0	141	0	0	0	106	0	0	0	0	0	0	0
03-061 - Jardines de Coyoacán (Fracc) - XXX	2 078	0	0	0	0	0	0	0	0	0	0	5	0	0	0
03-062 - Jardines del Pedregal - XXXII	927	0	0	0	0	0	0	1	0	0	87	0	0	0	0
03-063 - Joyas del Pedregal (Fracc) - XXXII	1 092	0	0	0	0	0	0	0	0	0	0	27	0	0	0
03-064 - La Cantera (U Hab) - XXVI	903	0	0	0	0	0	0	173	0	0	0	0	0	0	0
03-065 - La Concepción (Barr) - XXVI	2 552	0	0	0	0	0	0	13	0	0	40	0	0	0	0
03-066 - La Magdalena Culhuacán (Barr) - XXVI	9 203	0	0	79	544	0	0	0	0	0	0	0	0	0	0
03-067 - La Virgen 1170 (U Hab) - XXX	692	0	0	0	0	0	0	62	0	0	0	0	0	0	0
03-068 - Las Cabañas - XXX	1 147	0	0	88	0	0	0	0	0	0	0	0	0	0	0
03-069 - Las Campanas - XXX	804	0	0	0	0	0	0	0	0	0	0	0	0	0	0
03-070 - Las Trojes Coapa (U Hab) - XXX	197	0	0	52	0	0	0	11	0	0	0	0	0	0	0
03-071 - Los Cedros (Fracc) - XXX	924	0	0	0	0	0	0	40	0	0	77	0	0	0	0
03-072 - Los Cipreses - XXX	1 691	0	0	0	4	0	0	1	0	0	0	0	0	0	0
03-073 - Los Girasoles I - XXX	630	0	0	0	0	0	0	0	0	0	7	0	0	0	0
03-074 - Los Girasoles II - XXX	1 253	0	0	0	15	0	0	0	0	35	0	0	0	0	0
03-075 - Los Girasoles III - XXX	2 805	0	0	0	95	0	0	15	0	0	0	0	0	0	0
03-076 - Los Olivos (Fracc) - XXX	873	0	0	0	15	0	0	0	0	0	6	0	0	0	0
03-077 - Los Olivos (U Hab) - XXX	421	0	0	18	0	0	0	0	0	0	0	0	0	0	0
03-078 - Los Reyes (Pblo) - XXVI	14 193	0	0	0	62	0	0	0	0	0	307	0	0	0	0
03-079 - Los Robles (Fracc) - XXX	654	0	0	32	0	0	0	17	0	0	0	0	0	0	30
03-080 - Los Sauces (Fracc) - XXX	754	0	0	0	19	0	0	3	0	5	0	0	0	0	0
03-081 - Media Luna - XXXII	361	0	0	0	76	0	0	0	0	0	0	0	0	0	0
03-082 - Nueva Díaz Ordaz - XXXII	1 954	0	0	159	0	0	0	0	0	0	0	0	0	0	0
03-083 - Olímpica - XXXII	1 027	0	0	15	73	0	0	18	0	0	0	0	4	0	0
03-084 - Oxtopulco Universidad - XXVI	1 167	0	0	0	0	0	0	0	0	27	0	0	0	0	0
03-085 - Parque San Andrés - XXVI	4 724	0	0	0	103	0	0	0	0	0	39	0	0	0	0
03-087 - Pedregal de la zorra - XXXII	1 070	0	0	0	8	0	0	34	0	0	0	0	0	0	0
03-088 - Pedregal de San Ángel (Ampl) - XXXII	1 134	0	0	0	0	0	0	0	0	0	19	0	0	0	0

Prevención del delito			Actividades culturales	Opiniones nulas	Total de opiniones emitidas					Porcentaje de participación
4.b	4.d	4.e	7.a		MRO	%	Internet	%	Total	
76	0	0	0	7	64	77.11	19	22.89	83	4.92
0	0	0	0	2	19	79.17	5	20.83	24	1.02
0	0	0	0	9	222	86.72	34	13.28	256	8.14
102	0	0	0	2	102	93.58	7	6.42	109	5.25
1	0	0	0	1	90	100.00	0	0.00	90	9.71
0	0	13	0	3	42	97.67	1	2.33	43	3.94
0	0	0	9	3	145	78.38	40	21.62	185	20.49
0	0	0	0	3	41	73.21	15	26.79	56	2.19
0	0	0	0	23	243	37.62	403	62.38	646	7.02
0	0	0	0	7	54	78.26	15	21.74	69	9.97
0	0	0	0	2	83	92.22	7	7.78	90	7.85
30	0	0	0	1	26	83.87	5	16.13	31	3.86
0	0	0	0	0	63	100.00	0	0.00	63	31.98
0	0	0	0	2	115	96.64	4	3.36	119	12.88
22	0	0	0	0	23	85.19	4	14.81	27	1.60
22	0	0	0	0	26	89.66	3	10.34	29	4.60
0	0	0	0	1	26	50.98	25	49.02	51	4.07
0	0	0	0	1	81	72.97	30	27.03	111	3.96
86	0	0	0	0	91	85.05	16	14.95	107	12.26
38	0	0	0	2	48	82.76	10	17.24	58	13.78
0	0	0	0	16	329	85.45	56	14.55	385	2.71
0	15	0	0	0	89	94.68	5	5.32	94	14.37
0	0	6	0	0	20	60.61	13	39.39	33	4.38
0	0	0	0	1	76	98.70	1	1.30	77	21.33
0	0	0	0	9	99	58.93	69	41.07	168	8.60
73	0	0	0	0	181	98.91	2	1.09	183	17.82
49	0	0	0	1	28	36.36	49	63.64	77	6.60
0	0	0	0	6	137	92.57	11	7.43	148	3.13
0	0	0	0	4	32	69.57	14	30.43	46	4.30
5	0	0	0	0	21	87.50	3	12.50	24	2.12

Resultados por colonia (continúa)

Clave y nombre de la colonia o pueblo y distrito electoral local al que pertenece	Lista nominal	Obras y servicios						Equipamiento	Infraestructura urbana					
		1.a	1.b	1.c	1.d	1.e	1.f	2.a	3.a	3.b	3.c	3.d	3.e	3.f
03-089 - Pedregal de San Francisco (Fracc) - XXVI	1 277	0	0	0	0	0	0	0	0	13	19	0	4	0
03-091 - Pedregal del Maurel - XXXII	1 409	0	0	58	7	0	0	0	2	0	15	0	0	13
03-092 - Petrolera Taxqueña - XXX	1 012	14	0	0	23	0	0	0	0	0	1	0	0	0
03-093 - Piloto Culhuacán (U Hab) - XXX	2 787	0	0	0	0	0	0	142	0	0	0	0	0	0
03-094 - Prado Churubusco - XXVI	9 102	0	0	0	230	0	0	41	0	0	0	0	21	0
03-095 - Prados de Coyoacán - XXX	2 455	0	0	0	36	0	0	0	0	2	8	0	0	0
03-096 - Presidentes Ejidales Primera Sección - XXX	2 859	4	0	0	0	0	0	0	0	69	0	0	0	0
03-097 - Rancho El Rosario - XXVI	491	0	0	0	33	0	0	2	0	0	0	0	0	0
03-098 - Romero de Terreros - XXVI	2 683	0	0	0	13	0	0	6	0	22	23	0	0	0
03-099 - Romero de Terreros (Fracc) - XXVI	2 153	0	0	0	111	0	0	0	0	85	0	0	0	0
03-100 - San Diego Churubusco - XXVI	1 396	0	0	0	40	0	0	0	11	0	0	4	0	0
03-101 - San Francisco Culhuacán (Pblo) - XXVI	11 241	0	0	8	808	0	0	0	0	0	17	0	0	0
03-102 - Ampliación San Francisco Culhuacán (Ej) - XXX	3 210	0	0	0	78	0	0	0	0	0	0	0	13	0
03-103 - San Lucas (Barr) - XXVI	4 048	0	0	0	177	0	0	0	0	0	68	0	0	0
03-104 - San Mateo (Barr) - XXVI	2 838	0	0	0	0	0	0	0	0	123	0	0	0	0
03-105 - San Pablo Tepetlapa (Pblo) - XXVI	5 003	0	0	347	0	0	0	0	0	0	21	0	0	27
03-106 - Santa Catarina (Barr) - XXVI	3 210	0	0	0	0	0	0	0	0	9	85	0	0	0
03-107 - Santa Cecilia - XXX	3 622	0	0	0	8	0	0	0	125	0	27	0	0	0
03-108 - Santa Martha del Sur - XXVI	1 449	4	0	0	13	0	0	0	119	0	0	0	0	0
03-109 - Santa Úrsula Coapa (Pblo) - XXXII	9 138	0	0	0	413	0	0	0	0	0	0	0	0	0
03-110 - Santa Úrsula Coyoacán - XXXII	389	0	0	0	0	0	0	14	0	0	0	0	0	0
03-112 - STUNAM Culhuacán (U Hab) - XXX	2 383	0	0	0	0	0	0	0	0	0	0	0	0	202
03-113 - Viejo Ejido Santa Úrsula Coapa - XXX	6 512	0	0	0	375	0	0	0	24	0	76	0	0	0
03-114 - Villa Coyoacán - XXVI	1 905	0	0	0	0	0	0	0	0	20	0	0	0	0
03-115 - Villa Panamericana 1era. Sección (U Hab) - XXXII	2 063	0	13	0	0	0	0	106	0	0	0	0	0	0
03-116 - Villa Panamericana 2da. Sección (U Hab) - XXXII	1 572	0	0	0	19	0	0	0	0	0	0	0	0	0

Prevención del delito			Actividades culturales	Opiniones nulas	Total de opiniones emitidas					Porcentaje de participación
4.b	4.d	4.e	7.a		MRO	%	Internet	%	Total	
0	0	0	0	0	36	100.00	0	0.00	36	2.82
0	0	0	0	2	82	84.54	15	15.46	97	6.88
0	0	0	0	0	37	97.37	1	2.63	38	3.75
0	0	0	0	5	35	23.81	112	76.19	147	5.27
0	0	0	0	7	236	78.93	63	21.07	299	3.28
0	0	0	0	0	29	63.04	17	36.96	46	1.87
78	0	0	0	4	101	65.16	54	34.84	155	5.42
0	0	0	0	0	34	97.14	1	2.86	35	7.13
0	0	0	0	0	60	93.75	4	6.25	64	2.39
0	12	0	0	0	85	40.87	123	59.13	208	9.66
0	0	0	0	1	49	87.50	7	12.50	56	4.01
0	0	0	0	23	483	56.43	373	43.57	856	7.61
0	0	0	0	5	80	83.33	16	16.67	96	2.99
0	0	0	0	5	206	82.40	44	17.60	250	6.18
0	0	0	0	8	111	84.73	20	15.27	131	4.62
0	0	0	0	18	351	84.99	62	15.01	413	8.26
0	0	0	0	2	81	84.38	15	15.63	96	2.99
0	0	0	0	3	141	86.50	22	13.50	163	4.50
0	0	0	0	1	91	66.42	46	33.58	137	9.45
0	0	0	80	32	492	93.71	33	6.29	525	5.75
0	0	0	0	0	14	100.00	0	0.00	14	3.60
0	0	0	0	5	189	91.30	18	8.70	207	8.69
0	0	0	0	11	152	31.28	334	68.72	486	7.46
0	0	0	2	0	16	72.73	6	27.27	22	1.15
0	0	0	0	1	109	90.83	11	9.17	120	5.82
44	0	0	0	2	53	81.54	12	18.46	65	4.13

Resultados por colonia (continúa)

Clave y nombre de la colonia o pueblo y distrito electoral local al que pertenece	Lista nominal	Obras y servicios						Equipamiento	Infraestructura urbana					
		1.a	1.b	1.c	1.d	1.e	1.f	2.a	3.a	3.b	3.c	3.d	3.e	3.f
03-117 - Villa Panamericana 3era. Sección (U Hab) - XXXII	2 537	64	0	0	0	0	0	6	0	66	0	0	0	0
03-118 - Villa Panamericana 4ta. Sección (U Hab) - XXXII	1 731	0	0	13	0	0	0	0	0	0	5	3	0	44
03-119 - Villa Panamericana 5ta. Sección (U Hab) - XXXII	2 322	0	0	0	0	0	0	0	68	0	0	0	0	77
03-120 - Villa Panamericana 6ta. Sección (U Hab) - XXXII	254	36	0	0	0	0	0	7	0	0	0	0	0	0
03-121 - Villa Panamericana 7ma. Sección (U Hab) - XXXII	1 667	0	0	0	0	0	0	2	0	0	0	0	0	178
03-122 - Villa Quietud (Fracc) - XXX	3 505	0	0	0	34	0	0	0	0	0	0	0	0	0
03-123 - Villas del Pedregal (U Hab) - XXXII	890	0	0	0	0	0	0	35	0	0	0	0	0	172
03-124 - Vistas del Maurel (U Hab) - XXXII	1 149	0	0	0	27	0	0	163	0	0	0	0	0	0
03-125 - Xotepingo - XXVI	1 174	65	0	0	3	0	0	4	0	2	0	0	0	0
03-126 - Adolfo Ruiz Cortines I - XXXII	6 530	0	0	0	106	0	0	0	0	0	2	0	0	0
03-127 - Adolfo Ruiz Cortines II - XXXII	6 724	7	0	157	0	0	0	0	0	0	0	0	0	0
03-128 - Ajusco I - XXXII	13 673	0	0	0	276	0	0	0	0	0	0	0	0	0
03-129 - Ajusco II - XXXII	10 762	0	0	0	321	0	0	20	0	0	0	0	0	0
03-130 - Ajusco III - XXXII	8 480	0	0	0	0	0	0	66	0	217	0	0	0	0
03-131 - Alianza Popular Revolucionaria Norte (U Hab) - XXX	3 496	0	0	0	48	0	0	37	5	0	0	0	0	0
03-132 - Alianza Popular Revolucionaria Poniente (U Hab) - XXX	4 991	0	6	0	24	0	0	3	0	0	3	18	0	205
03-133 - Paseos de Taxqueña I - XXVI	5 586	0	0	0	41	0	0	0	0	11	0	0	0	0
03-134 - Paseos de Taxqueña II - XXVI	4 582	0	0	0	53	0	0	0	0	7	0	0	0	0
03-135 - Pedregal de Santa Úrsula I - XXXII	9 459	0	0	0	481	0	0	14	0	0	20	0	0	0
03-136 - Pedregal de Santa Úrsula II - XXXII	9 706	0	0	0	289	0	0	211	0	0	0	0	0	0
03-137 - Pedregal de Santa Úrsula III - XXXII	8 571	0	0	0	456	0	11	0	0	14	0	0	0	0
03-138 - Pedregal de Santa Úrsula IV - XXXII	10 353	0	0	0	0	0	0	0	0	282	31	0	0	0
03-139 - Pedregal de Sto Domingo I - XXXII	9 235	0	0	0	50	0	0	0	0	404	0	0	0	0
03-140 - Pedregal de Sto Domingo II - XXXII	9 998	0	0	0	13	0	0	0	0	0	0	0	240	0
03-141 - Pedregal de Sto Domingo III - XXXII	8 874	0	0	129	0	0	0	0	0	0	0	0	0	0

Prevención del delito			Actividades culturales	Opiniones nulas	Total de opiniones emitidas					Porcentaje de participación
4.b	4.d	4.e	7.a		MRO	%	Internet	%	Total	
38	0	0	0	1	158	90.29	17	9.71	175	6.90
54	0	0	7	0	116	92.06	10	7.94	126	7.28
0	0	0	0	2	132	89.80	15	10.20	147	6.33
26	0	0	0	0	65	94.20	4	5.80	69	27.17
10	0	0	0	2	168	87.50	24	12.50	192	11.52
32	15	0	0	1	69	84.15	13	15.85	82	2.34
0	0	0	0	1	193	92.79	15	7.21	208	23.37
0	0	0	0	4	176	90.72	18	9.28	194	16.88
0	0	0	0	2	76	100.00	0	0.00	76	6.47
0	0	0	0	4	92	82.14	20	17.86	112	1.72
0	0	0	0	12	141	80.11	35	19.89	176	2.62
0	0	0	0	49	221	68.00	104	32.00	325	2.38
0	0	0	77	9	343	80.33	84	19.67	427	3.97
0	0	0	0	21	290	95.39	14	4.61	304	3.58
0	0	0	0	0	68	75.56	22	24.44	90	2.57
0	0	0	0	3	126	48.09	136	51.91	262	5.25
0	0	0	0	1	37	69.81	16	30.19	53	0.95
0	0	0	0	0	45	75.00	15	25.00	60	1.31
0	0	0	0	20	402	75.14	133	24.86	535	5.66
0	0	0	0	12	219	42.77	293	57.23	512	5.28
0	0	0	0	3	171	35.33	313	64.67	484	5.65
0	0	0	0	22	202	60.30	133	39.70	335	3.24
0	0	0	0	20	342	72.15	132	27.85	474	5.13
0	0	0	0	11	217	82.20	47	17.80	264	2.64
0	0	0	0	11	120	85.71	20	14.29	140	1.58

Resultados por colonia (concluye)

Clave y nombre de la colonia o pueblo y distrito electoral local al que pertenece	Lista nominal	Obras y servicios						Equipamiento	Infraestructura urbana						
		1.a	1.b	1.c	1.d	1.e	1.f	2.a	3.a	3.b	3.c	3.d	3.e	3.f	
03-142 - Pedregal de Sto Domingo IV - XXXII	9 429	0	0	0	288	0	0	0	0	0	0	0	0	0	0
03-143 - Pedregal de Sto Domingo V - XXXII	10 111	0	0	0	167	0	0	0	0	9	0	0	0	0	0
03-144 - Pedregal de Sto Domingo Vi - XXXII	11 967	0	0	10	430	0	0	0	0	0	0	0	16	0	0
03-145 - Pedregal de Sto Domingo VII - XXXII	10 311	0	0	0	380	0	0	0	0	0	0	0	0	0	0
03-146 - Pedregal de Sto Domingo VIII - XXXII	6 712	0	0	0	169	0	0	0	0	0	0	0	0	0	0
03-147 - Pedregal de Sto Domingo IX - XXXII	7 064	0	0	0	0	0	0	12	0	215	0	0	0	0	0
03-148 - Alianza Popular Revolucionaria Oriente (U Hab) - XXX	5 033	0	0	0	0	0	0	109	0	0	27	0	0	0	0
03-149 - El Rosedal II - XXVI	1 760	0	0	0	119	0	0	0	0	11	0	0	0	0	0
03-150 - Ex Ejido de Churubusco - XXVI	95	0	0	0	0	0	0	0	0	0	0	0	0	0	0
03-151 - Monte de Piedad - XXVI	2 121	0	0	0	20	0	0	0	0	0	0	0	0	0	0
03-152 - Presidentes Ejidales Segunda Sección - XXX	2 103	0	0	0	19	0	0	0	0	0	0	0	0	0	0
03-153 - Taxqueña - XXVI	1 172	0	0	0	32	0	0	40	0	0	0	0	0	0	0
Total	543 824	277	27	2 516	9 863	2	11	2 826	382	2 659	1 688	75	359	1 892	
Total por rubro general		12 696							7 055						

FUENTE: Elaborado por la DEOEYG con base en la información proporcionada por la UTSI y datos aportados por la DERFE-INE, con fecha de corte al 31 de agosto de 2015.

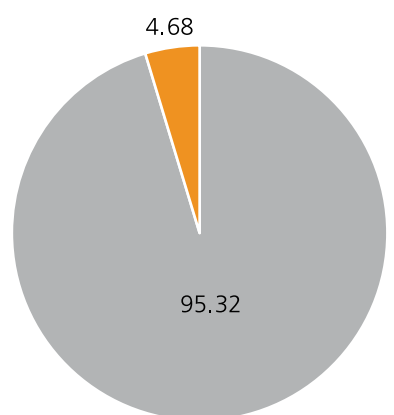
Prevención del delito			Actividades culturales	Opiniones nulas	Total de opiniones emitidas					Porcentaje de participación
4.b	4.d	4.e	7.a		MRO	%	Internet	%	Total	
0	0	0	0	44	292	87.95	40	12.05	332	3.52
0	0	0	0	14	126	66.32	64	33.68	190	1.88
0	0	0	0	13	327	69.72	142	30.28	469	3.92
0	0	19	0	24	324	76.60	99	23.40	423	4.10
0	0	0	0	4	115	66.47	58	33.53	173	2.58
0	0	0	0	8	170	72.34	65	27.66	235	3.33
0	0	0	0	3	97	69.78	42	30.22	139	2.76
0	0	0	0	11	132	93.62	9	6.38	141	8.01
0	0	37	2	0	39	100.00	0	0.00	39	41.05
0	0	0	2	2	17	70.83	7	29.17	24	1.13
0	0	0	0	1	17	85.00	3	15.00	20	0.95
0	0	0	0	0	66	91.67	6	8.33	72	6.14
1 429	42	136	259	999	19 273	75.75	6 169	24.25	25 442	4.68
1 607										

Participación en la delegación

Lista Nominal	Total de opiniones	Porcentaje de participación
543 824	25 442	4.68

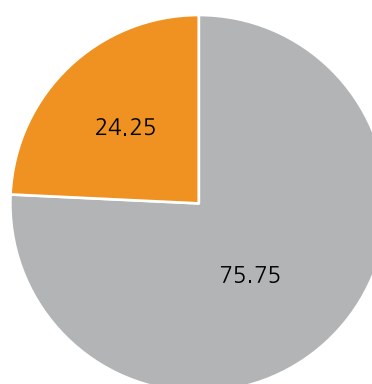
Modalidad utilizada	Opiniones	Porcentaje
Mesa receptora de opinión	19 273	75.75
Internet	6 169	24.25

Participación en la entidad



■ Abstencionismo ■ Participación

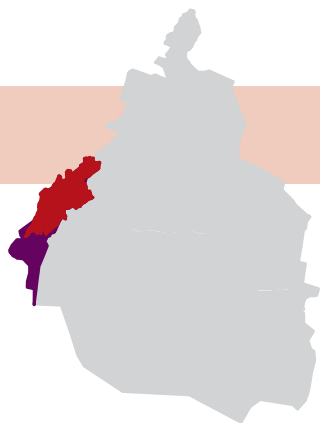
Modalidad elegida para emitir opinión



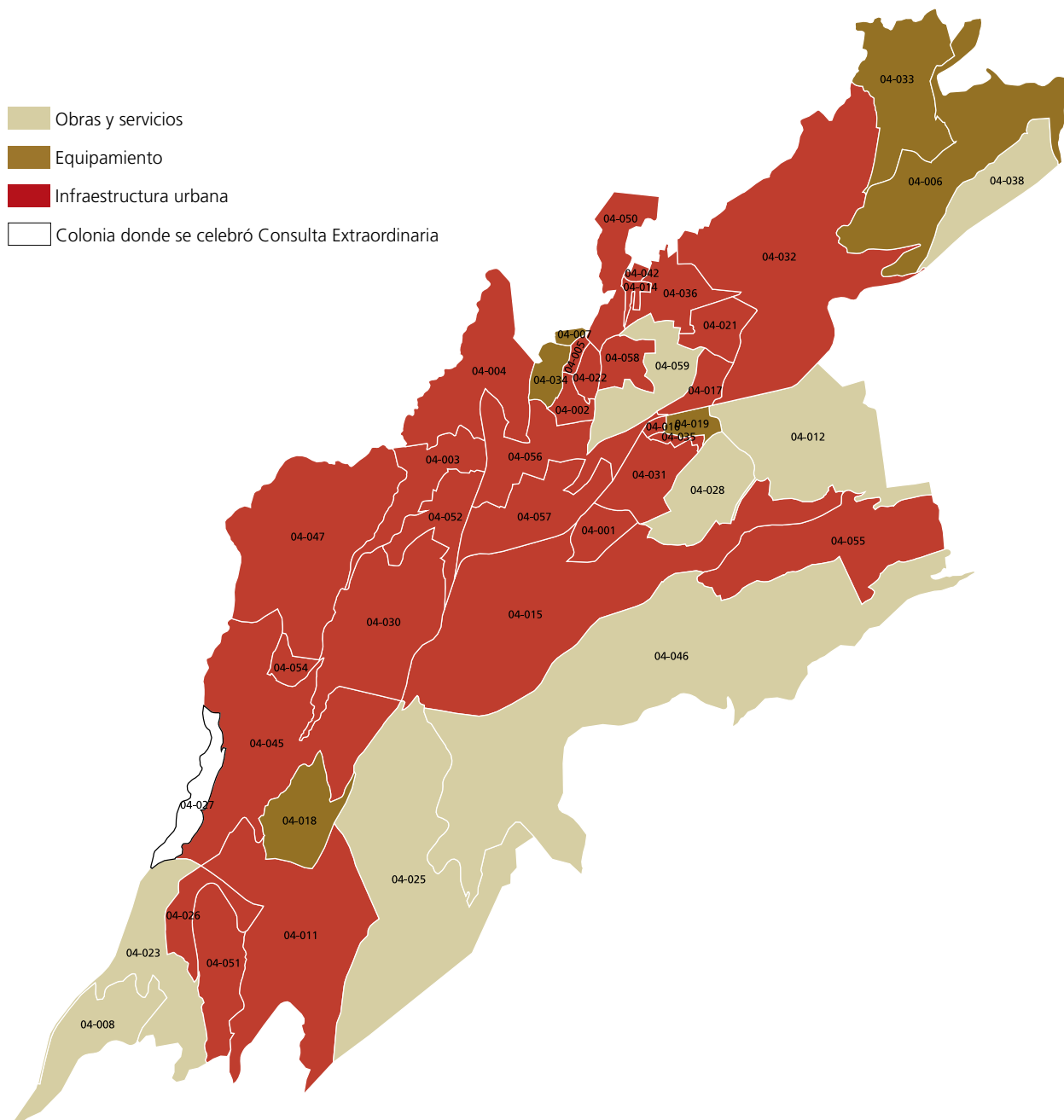
■ Mesa receptora de opinión ■ Internet

FUENTE: Elaborado por la DEOEYG con base en la información proporcionada por la UTSI y datos aportados por la DERFE-INE, con fecha de corte al 31 de agosto de 2015.

04 - Delegación Cuajimalpa de Morelos



Rubro general al que pertenece el proyecto específico ganador en las colonias de la delegación Cuajimalpa de Morelos



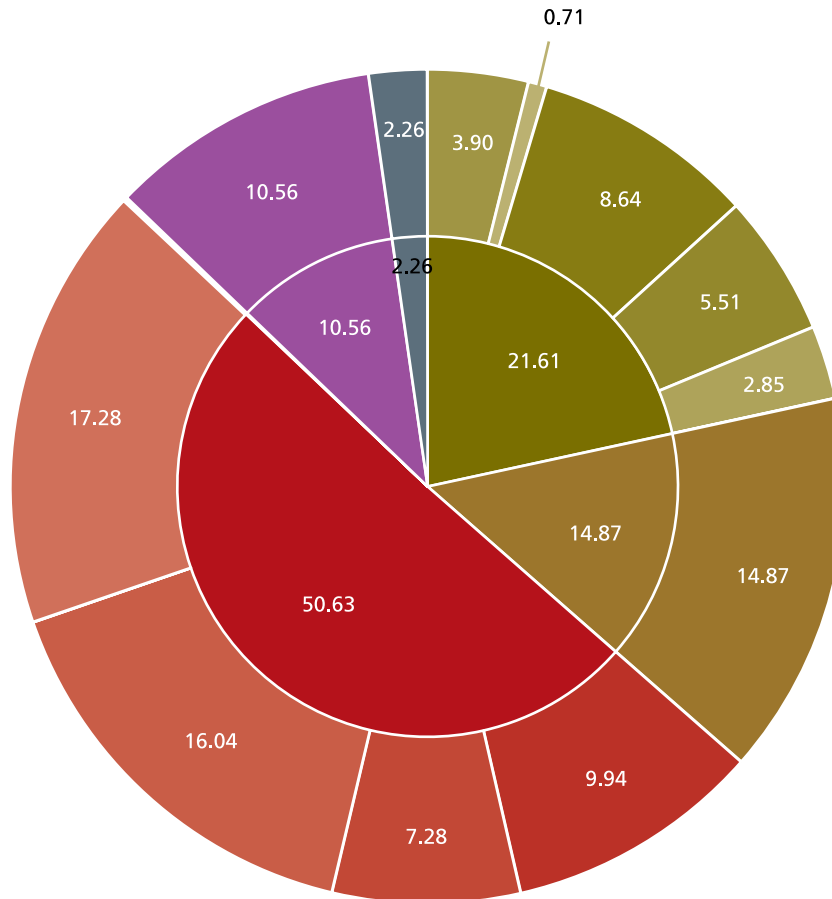
NOTA: Se excluyen los datos relativos a la colonia 04-027 Texcalco, de conformidad con la sentencia emitida por el TEDF mediante expediente número TEDF-JEL-377/2015.
FUENTE: Elaborado por la DEOEG con base en la información proporcionada por la UTSI y datos aportados por la DERFE-INE, con fecha de corte al 31 de agosto de 2015.

Opiniones emitidas por rubro general y proyectos específicos

Total de opiniones emitidas: 3 229 (100%)

<i>Rubro general y proyectos específicos</i>	<i>Opiniones emitidas</i>	<i>%</i>
1. Obras y servicios	698	21.61
1.a Muros de contención y bardas o rejas perimetrales	126	3.90
1.b Pasamanos, barandales y protecciones de herrería (instalación y rehabilitación)	23	0.71
1.c Mejora de entornos habitacionales	279	8.64
1.d Servicios urbanos brindados por los órganos político-administrativos	178	5.51
1.e Proyectos ecológicos	92	2.85
2. Equipamiento	480	14.87
2.a Construcción o acondicionamiento de instalaciones y/o espacios públicos.	480	14.87
3. Infraestructura urbana	1 635	50.63
3.a Alcantarillado y drenaje	321	9.94
3.b Guarniciones y banquetas	235	7.28
3.c Pavimentación y reductores de velocidad	518	16.04
3.f Red hidráulica	558	17.28
3.g Escalinatas	3	0.09
4. Prevención del delito	2	0.07
4.c Vehículos para patrullaje	2	0.07

Otros	341	10.56
Opiniones nulas	73	2.26



NOTA: La gráfica no incluye las categorías que son iguales o menores a 0.10%.
FUENTE: Elaborado por la DEOEyG con base en las opiniones emitidas en la Consulta Ciudadana sobre el Presupuesto Participativo 2016.

Resultados por colonia

Clave y nombre de la colonia o pueblo y distrito electoral local al que pertenece	Lista nominal	Obras y servicios					Equipamiento	Infraestructura urbana				
		1.a	1.b	1.c	1.d	1.e	2.a	3.a	3.b	3.c	3.f	3.g
04-001 - Abdías García Soto - XX	1 504	0	0	0	0	0	0	0	27	0	23	0
04-002 - Adolfo López Mateos - XX	1 302	0	0	0	0	0	0	0	0	0	60	0
04-003 - Agua Bendita - XX	2 275	0	0	0	0	0	0	0	6	1	46	0
04-004 - Ahuatenco - XX	3 045	0	0	0	0	0	0	0	0	44	15	0
04-005 - Amado Nervo - XX	607	0	0	3	0	5	0	0	0	0	27	0
04-006 - Bosques de las Lomas - XX	6 138	0	0	0	19	0	42	0	0	0	0	0
04-007 - Cacalote - XX	75	0	0	0	0	0	8	0	0	0	0	0
04-008 - Cola de Pato - XX	1 211	0	0	0	0	59	9	0	0	0	0	0
04-011 - Cruz Blanca - XX	1 275	0	0	0	0	0	0	0	0	0	39	0
04-012 - Corredor Santa Fe - XX	2 008	0	0	0	12	0	0	0	2	2	0	0
04-014 - Ébano (U Hab) - XX	1 408	0	23	0	0	0	0	29	0	0	0	0
04-015 - El Contadero - XX	4 262	0	0	0	0	0	8	0	0	10	0	0
04-016 - El Molinito - XX	456	0	0	0	0	0	0	0	0	0	9	0
04-017 - El Molino - XX	1 130	0	0	0	0	0	0	0	0	29	0	0
04-018 - El Tianguillo - XX	1 573	0	0	0	0	0	53	0	6	0	12	0
04-019 - El Yaqui - XX	593	0	0	0	0	0	42	0	0	0	6	0
04-021 - Jardines de La Palma (Huizachito) - XX	2 251	0	0	0	0	0	4	59	0	0	0	0
04-022 - Jesús del Monte - XX	1 973	0	0	0	22	0	0	0	3	82	0	0
04-023 - La Pila - XX	2 911	0	0	0	0	18	7	0	0	0	0	0
04-025 - La Venta - XX	360	0	0	16	0	0	4	0	5	0	0	0
04-026 - Las Lajas - XX	1 919	12	0	0	0	0	4	71	0	0	28	0
04-028 - Las Tinajas - XX	1 721	0	0	0	30	0	0	0	1	0	0	0
04-030 - Loma del Padre - XX	2 823	25	0	0	0	0	0	0	15	0	53	0
04-031 - Lomas de Memetla - XX	4 379	0	0	0	0	0	0	0	52	0	0	0
04-032 - Lomas de Vista Hermosa - XX	5 554	0	0	0	0	0	0	57	0	0	0	0
04-033 - Lomas del Chamizal - XX	4 611	1	0	0	35	0	37	0	0	1	18	0
04-034 - Manzanastitla - XX	1 779	0	0	0	0	0	32	0	0	6	0	0
04-035 - Memetla - XX	896	0	0	0	0	0	9	0	3	0	20	0
04-036 - Navidad (Granjas de Navidad) - XX	11 569	0	0	0	13	0	10	0	0	80	0	0
04-038 - Palo Alto (Granjas) - XX	4 062	0	0	260	0	0	169	0	0	0	0	0
04-042 - Retama - XX	28	0	0	0	0	0	0	0	0	0	2	0
04-045 - San Lorenzo Acopilco (Pblo) - XX	6 321	0	0	0	0	0	16	0	0	0	138	0

Prevención del delito	Otros	Opiniones nulas	Total de opiniones emitidas					Porcentaje de participación
			4.c	MRO	%	Internet	%	
0	0	0	49	98.00	1	2.00	50	3.32
0	0	3	59	93.65	4	6.35	63	4.84
0	0	5	49	84.48	9	15.52	58	2.55
0	0	2	50	81.97	11	18.03	61	2.00
0	0	1	30	83.33	6	16.67	36	5.93
0	0	0	24	39.34	37	60.66	61	0.99
0	0	0	8	100.00	0	0.00	8	10.67
0	134	6	171	82.21	37	17.79	208	17.18
2	0	0	38	92.68	3	7.32	41	3.22
0	0	0	9	56.25	7	43.75	16	0.80
0	0	5	52	91.23	5	8.77	57	4.05
0	0	7	21	84.00	4	16.00	25	0.59
0	0	1	10	100.00	0	0.00	10	2.19
0	0	2	30	96.77	1	3.23	31	2.74
0	0	1	69	95.83	3	4.17	72	4.58
0	0	1	45	91.84	4	8.16	49	8.26
0	0	0	63	100.00	0	0.00	63	2.80
0	0	3	83	75.45	27	24.55	110	5.58
0	207	6	150	63.03	88	36.97	238	8.18
0	0	0	25	100.00	0	0.00	25	6.94
0	0	5	119	99.17	1	0.83	120	6.25
0	0	3	29	85.29	5	14.71	34	1.98
0	0	0	82	88.17	11	11.83	93	3.29
0	0	0	51	98.08	1	1.92	52	1.19
0	0	1	53	91.38	5	8.62	58	1.04
0	0	0	60	65.22	32	34.78	92	2.00
0	0	0	27	71.05	11	28.95	38	2.14
0	0	3	31	88.57	4	11.43	35	3.91
0	0	1	89	85.58	15	14.42	104	0.90
0	0	6	222	51.03	213	48.97	435	10.71
0	0	0	2	100.00	0	0.00	2	7.14
0	0	3	150	95.54	7	4.46	157	2.48

Resultados por colonia (concluye)

Clave y nombre de la colonia o pueblo y distrito electoral local al que pertenece	Lista nominal	Obras y servicios					Equipamiento	Infraestructura urbana				
		1.a	1.b	1.c	1.d	1.e	2.a	3.a	3.b	3.c	3.f	3.g
04-046 - San Mateo Tlaltenango (Pblo) - XX	13 422	80	0	0	31	0	0	0	0	40	0	3
04-047 - San Pablo Chimalpa (Pblo) - XX	7 344	0	0	0	0	0	0	55	23	0	0	0
04-050 - Tepetongo - XX	3 569	0	0	0	0	0	0	0	12	43	0	0
04-051 - Xalpa - XX	2 125	0	0	0	0	0	6	15	0	0	0	0
04-052 - Zentlapatl - XX	4 937	0	0	0	4	0	0	16	0	13	0	0
04-054 - 1° Mayo - XX	289	0	0	0	0	0	0	19	0	25	0	0
04-055 - Portal del Sol - XX	916	0	0	0	0	0	0	0	12	20	0	0
04-056 - Cuajimalpa I - XX	8 220	0	0	0	0	10	0	0	16	103	7	0
04-057 - Cuajimalpa II - XX	9 095	0	0	0	0	0	0	0	52	12	10	0
04-058 - San José de los Cedros I - XX	7 367	8	0	0	0	0	12	0	0	7	45	0
04-059 - San José de los Cedros II - XX	7 401	0	0	0	12	0	8	0	0	0	0	0
Total	146 704	126	23	279	178	92	480	321	235	518	558	3
Total por rubro general		698						1 635				

NOTA: Se excluyen los resultados relativos a la colonia 04-027 Texcalco por la razón expuesta en la nota a pie de cuadro relativa a los resultados por delegación de este documento.

FUENTE: Elaborado por la DEOeyG con base en la información proporcionada por la UTSI y datos aportados por la DERFE-INE, con fecha de corte al 31 de agosto de 2015.

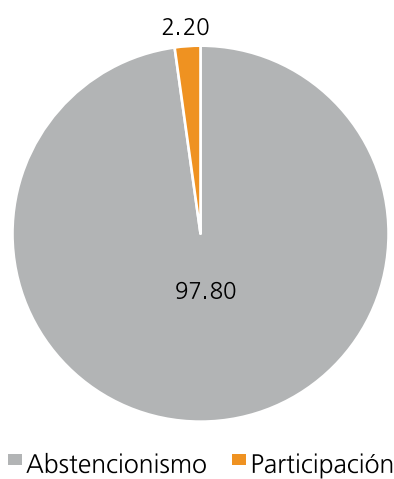
Prevención del delito	Otros	Opiniones nulas	Total de opiniones emitidas					Porcentaje de participación
			4.c	MRO	%	Internet	%	
0	0	0	136	88.31	18	11.69	154	1.15
0	0	1	74	93.67	5	6.33	79	1.08
0	0	1	50	89.29	6	10.71	56	1.57
0	0	1	18	81.82	4	18.18	22	1.04
0	0	1	30	88.24	4	11.76	34	0.69
0	0	2	46	100.00	0	0.00	46	15.92
0	0	1	33	100.00	0	0.00	33	3.60
0	0	0	85	62.50	51	37.50	136	1.65
0	0	0	44	59.46	30	40.54	74	0.81
0	0	0	54	75.00	18	25.00	72	0.98
0	0	1	9	42.86	12	57.14	21	0.28
2	341	73	2 529	78.32	700	21.68	3 229	2.20

Participación en la delegación

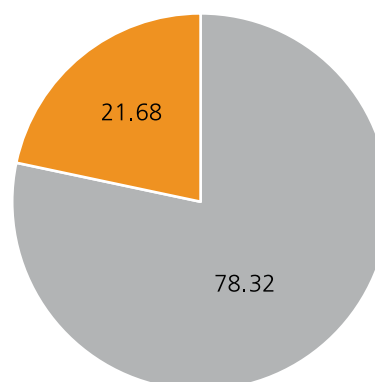
Lista Nominal	Total de opiniones	Porcentaje de participación
146 704	3 229	2.20

Modalidad utilizada	Opiniones	Porcentaje
Mesa receptora de opinión	2 529	78.32
Internet	700	21.68

Participación en la entidad



Modalidad elegida para emitir opinión



NOTA: Se excluyen los datos relativos a la colonia 04-027 Texcalco por las razones expuestas en la nota al pie de cuadro relativa a los resultados por delegación de este documento.

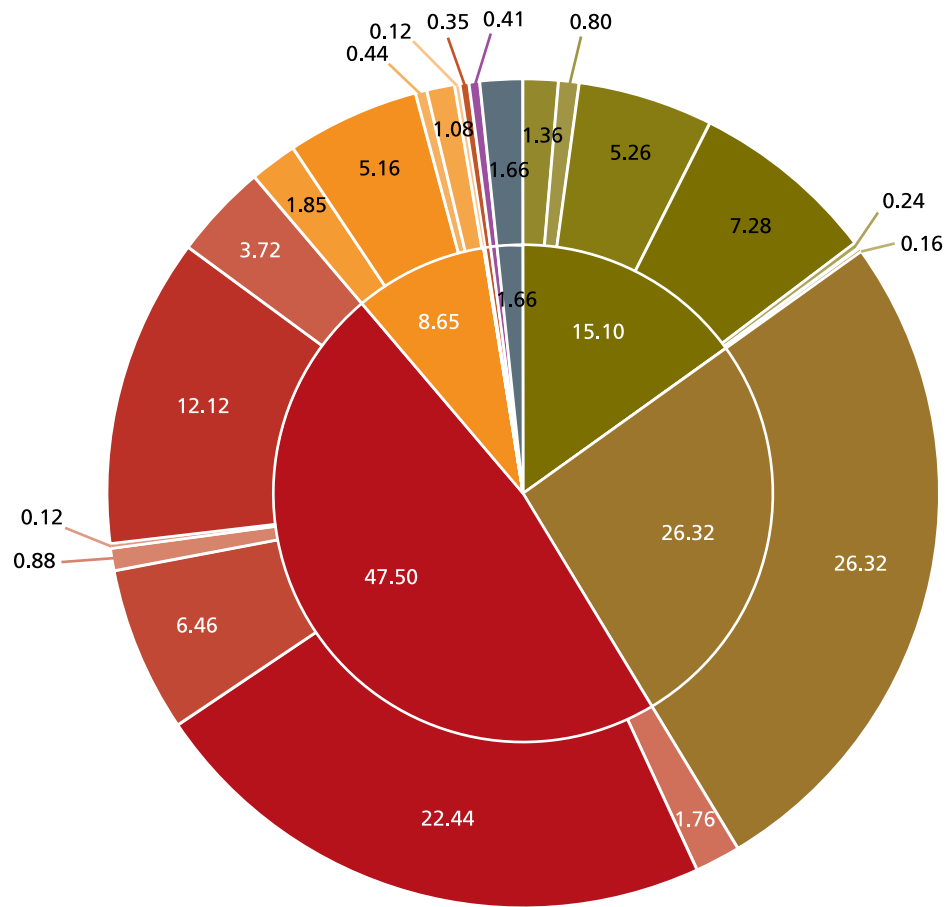
FUENTE: Elaborado por la DEOEG con base en la información proporcionada por la UTSI y datos aportados por la DERFE-INE, con fecha de corte al 31 de agosto de 2015.

Opiniones emitidas por rubro general y proyectos específicos

Total de opiniones emitidas: 48 597 (100%)

<i>Rubro general y proyectos específicos</i>	<i>Opiniones emitidas</i>	<i>%</i>
1. Obras y servicios	7 345	15.10
1.a Muros de contención y bardas o rejas perimetrales	663	1.36
1.b Pasamanos, barandales y protecciones de herrería (instalación y rehabilitación)	391	0.80
1.c Mejora de entornos habitacionales	2 557	5.26
1.d Servicios urbanos brindados por los órganos político-administrativos	3 540	7.28
1.e Proyectos ecológicos	116	0.24
1.f Habilitación de espacios para mascotas	78	0.16
2. Equipamiento	12 789	26.32
2.a Construcción o acondicionamiento de instalaciones y/o espacios públicos	12 789	26.32
3. Infraestructura urbana	23 087	47.50
3.a Alcantarillado y drenaje	856	1.76
3.b Guarniciones y banquetas	10 904	22.44
3.c Pavimentación y reductores de velocidad	3 139	6.46
3.d Infraestructura para discapacitados	428	0.88
3.e Balizamiento, nomenclatura y señalización	60	0.12
3.f Red hidráulica	5 892	12.12
3.g Escalinatas	1 808	3.72
4. Prevención del delito	4 200	8.65
4.a Alarmas vecinales	900	1.85
4.b Cámaras de vigilancia	2 507	5.16
4.c Vehículos para patrullaje	214	0.44
4.d Módulos de seguridad	523	1.08
4.e Control de accesos	56	0.12

6. Actividades deportivas	3	0.01
6.a Promoción de actividades físicas y eventos deportivos	3	0.01
7. Actividades culturales	168	0.35
7.a Promoción de actividades socio-culturales	168	0.35
Otros	199	0.41
Opiniones nulas	806	1.66



NOTA: La gráfica no incluye las categorías que son iguales o menores a 0.10%.

FUENTE: Elaborado por la DEOEGC con base en las opiniones emitidas en la Consulta Ciudadana sobre el Presupuesto Participativo 2016.

Resultados por colonia

Clave y nombre de la colonia o pueblo y distrito electoral local al que pertenece	Lista nominal	Obras y servicios						Equipamiento	Infraestructura urbana						
		1.a	1.b	1.c	1.d	1.e	1.f	2.a	3.a	3.b	3.c	3.d	3.e	3.f	3.g
05-001 - Acueducto de Guadalupe (Rdcial) - II	5 097	0	0	0	5	0	0	108	0	0	0	0	0	0	0
05-002 - Acueducto de Guadalupe (U Hab) - II	9 173	0	0	0	147	0	0	45	0	15	0	0	0	31	0
05-003 - Ahuehuetes - I	2 901	0	0	0	0	0	0	172	2	0	0	0	0	0	0
05-004 - Aideé Solís Cárdenas-Matías Romero (U Hab) - I	1 621	1	0	3	4	0	0	12	0	1	0	2	0	46	1
05-005 - Aragón Inguarán - VII	3 133	0	0	0	0	0	0	18	0	23	1	0	0	0	0
05-006 - Aragón La Villa (Aragón) - VII	3 869	0	0	0	0	0	0	155	0	16	0	0	0	0	0
05-007 - Árboledas de Cuauhtepac - I	5 430	2	0	0	3	0	0	270	0	35	3	0	0	0	5
05-008 - Árboledas de Cuauhtepac (Ampl) - I	1 054	0	0	0	2	0	0	2	3	6	2	0	0	132	0
05-009 - Arroyo Guadalupe (U Hab) - II	1 164	0	0	66	0	0	0	0	0	0	98	0	0	0	0
05-010 - Belisario Domínguez - VII	1 329	0	0	0	5	0	0	9	0	197	0	0	0	0	0
05-011 - Benito Juárez - II	5 577	0	0	0	4	0	0	406	3	2	22	0	0	5	0
05-012 - Benito Juárez (Ampl) - II	2 416	0	0	0	0	0	0	0	0	19	0	0	0	3	2
05-013 - Bondoquito - VII	2 050	0	0	0	4	0	0	0	0	59	0	0	0	0	0
05-014 - C T M Aragón (U) - VI	5 937	4	0	0	0	0	0	6	0	32	4	0	0	298	0
05-015 - C T M Aragón Ampliación (U) - VI	415	0	0	0	0	0	0	5	0	21	0	0	0	0	0
05-016 - Camino a San Juan de Aragón (Pblo) - VI	3 138	0	0	0	1	0	1	21	0	228	0	0	0	0	0
05-018 - Capultitlán - VII	2 764	0	0	0	0	0	0	47	1	187	173	0	0	4	0
05-020 - Castillo Chico - I	3 389	0	0	0	0	0	0	74	0	0	5	0	0	16	0
05-021 - Castillo Grande - II	3 154	0	0	0	0	0	0	181	0	3	3	0	0	0	0
05-022 - Castillo Grande (Ampl) - II	1 400	96	0	0	0	0	0	0	0	0	0	0	0	0	0
05-023 - Cerro Prieto - VII	3 936	0	0	0	5	0	0	0	0	174	0	0	0	0	0
05-025 - Churubusco Tepeyac - II	1 588	0	0	0	0	0	0	0	0	0	0	0	0	8	0
05-026 - Cocoyotes - I	3 649	0	0	0	0	0	0	212	0	0	2	0	0	2	0
05-027 - Cocoyotes (Ampl) - I	969	0	0	0	0	0	0	172	0	0	1	0	0	0	2
05-028 - Compositores Mexicanos - I	8 550	0	0	0	571	0	0	108	0	7	0	4	4	0	0
05-029 - Constitución de la República - IV	9 734	0	0	0	8	3	0	451	0	50	5	0	0	0	0
05-030 - Cooperativa Luis Enrique Rodríguez Orozco - I	58	0	0	0	0	0	0	31	0	0	0	0	0	0	0
05-031 - CTM Atzacualco (U Hab) - IV	8 241	0	0	6	7	0	0	229	0	17	0	0	0	66	0

Prevención del delito					Actividades deportivas	Actividades culturales	Otros	Opiniones nulas	Total de opiniones emitidas					Porcentaje de participación
4.a	4.b	4.c	4.d	4.e	6.a	7.a			MRO	%	Internet	%	Total	
0	0	0	0	0	0	0	0	1	27	23.68	87	76.32	114	2.24
7	19	0	0	0	0	0	0	4	184	68.66	84	31.34	268	2.92
3	0	0	0	0	0	0	2	0	157	87.71	22	12.29	179	6.17
0	0	0	0	0	0	0	0	1	67	94.37	4	5.63	71	4.38
0	128	0	0	0	0	0	0	2	155	90.12	17	9.88	172	5.49
2	0	0	0	0	0	0	0	4	33	18.64	144	81.36	177	4.57
39	0	0	0	0	0	0	0	4	352	97.51	9	2.49	361	6.65
0	0	0	0	0	0	0	0	1	144	97.30	4	2.70	148	14.04
0	0	0	0	0	0	0	0	2	162	97.59	4	2.41	166	14.26
7	0	0	0	0	0	0	0	3	168	76.02	53	23.98	221	16.63
0	6	0	0	0	0	0	0	6	271	59.69	183	40.31	454	8.14
0	8	0	0	0	0	0	0	2	34	100	0	0	34	1.41
6	0	0	0	0	0	0	0	3	65	90.28	7	9.72	72	3.51
10	0	0	0	0	0	0	0	2	90	25.28	266	74.72	356	6.00
8	0	0	0	0	0	0	0	1	33	94.29	2	5.71	35	8.43
0	253	1	0	0	0	0	0	4	163	32.02	346	67.98	509	16.22
21	0	0	0	0	0	0	0	3	235	53.90	201	46.10	436	15.77
0	0	0	0	0	0	0	0	0	87	91.58	8	8.42	95	2.80
0	220	0	0	0	0	0	0	9	331	79.57	85	20.43	416	13.19
0	0	0	0	0	0	0	0	4	100	100	0	0	100	7.14
13	0	0	0	0	0	0	0	1	124	64.25	69	35.75	193	4.90
0	0	0	0	0	0	0	0	1	6	66.67	3	33.33	9	0.57
5	0	0	0	0	0	0	0	5	219	96.90	7	3.10	226	6.19
0	0	2	0	0	0	0	0	1	82	46.07	96	53.93	178	18.37
0	0	0	0	0	0	0	0	5	316	45.21	383	54.79	699	8.18
7	0	13	0	0	0	0	0	13	356	64.73	194	35.27	550	5.65
0	0	0	0	0	0	0	0	1	27	84.38	5	15.63	32	55.17
11	0	0	0	0	0	0	10	5	155	44.16	196	55.84	351	4.26

Resultados por colonia (continúa)

Clave y nombre de la colonia o pueblo y distrito electoral local al que pertenece	Lista nominal	Obras y servicios						Equipamiento	Infraestructura urbana						
		1.a	1.b	1.c	1.d	1.e	1.f	2.a	3.a	3.b	3.c	3.d	3.e	3.f	3.g
05-032 - CTM El Risco (U Hab) - IV	8 581	0	0	0	11	0	6	183	0	24	0	0	0	0	0
05-033 - Cuauatepec de Madero - I	7 209	3	0	0	0	0	0	78	6	5	2	0	1	0	0
05-034 - Cuauatepec El Alto (Pblo) - I	4 358	24	0	0	38	0	0	156	0	2	9	0	0	0	0
05-035 - Cuchilla del Tesoro - VI	10 472	0	0	0	0	0	0	158	2	6	483	0	7	0	0
05-036 - Cuchilla La Joya - VII	2 508	0	0	0	0	0	0	0	93	6	0	0	0	4	0
05-037 - Defensores de la República - VII	3 796	0	0	0	0	0	0	0	0	90	0	0	0	0	0
05-038 - Del Bosque - I	4 326	0	0	0	0	0	0	0	0	0	10	0	0	0	0
05-039 - Del Obrero - IV	4 021	0	0	90	0	0	0	3	0	2	1	0	0	114	0
05-040 - DM Nacional - VII	3 330	0	0	0	0	0	0	43	0	0	0	0	0	97	0
05-041 - Eduardo Molina I (U Hab) - IV	1 327	0	8	43	0	0	0	5	9	0	0	0	0	0	0
05-042 - Eduardo Molina II (U Hab) - IV	306	0	5	33	0	0	0	0	0	0	2	0	0	0	0
05-043 - Ejidos San Juan de Aragón 1a Sección (U Hab) - VI	2 678	0	3	0	2	0	0	267	0	0	0	0	0	5	0
05-044 - Ejidos San Juan de Aragón 2a Sección (U Hab) - VI	853	39	0	106	0	0	0	0	0	0	0	0	0	0	0
05-045 - El Arbolillo - II	925	0	0	0	0	0	0	0	0	8	0	0	0	0	164
05-046 - El Arbolillo 1 (U Hab) - II	7 119	0	0	53	0	0	0	10	13	5	3	0	0	0	0
05-047 - El Arbolillo 2 (U Hab) - I	4 156	0	0	1	0	0	0	2	0	0	0	0	0	105	0
05-048 - El Arbolillo 3 (U Hab) - I	1 505	0	0	42	0	0	0	0	0	0	0	0	0	0	0
05-049 - El Carmen - I	5 612	0	0	0	3	0	0	25	0	0	0	0	0	120	0
05-050 - El Coyol (U Hab) - IV	2 338	0	0	0	44	0	0	0	0	0	138	0	0	0	0
05-051 - El Olivo - VI	1 727	0	0	0	0	0	0	0	0	0	0	0	0	0	0
05-052 - Emiliano Zapata - VII	4 691	4	0	0	0	0	0	0	0	91	0	0	0	0	0
05-053 - Emiliano Zapata (Ampl) - VII	1 404	0	0	0	6	0	0	48	0	22	0	0	0	0	0
05-054 - Estanzuela - IV	3 210	0	0	0	5	0	0	116	0	3	3	0	0	0	0
05-055 - Estrella - VII	8 297	0	0	0	31	0	0	233	0	23	0	11	6	0	0
05-056 - Ex-Escuela de Tiro - VII	1 904	0	0	0	0	0	0	0	0	45	0	0	0	0	0
05-057 - FOVISSSTE Aragón (U Hab) - VI	1 418	0	0	12	0	0	0	2	0	2	6	0	0	138	0
05-058 - Faja de Oro - VII	1 830	0	0	0	12	0	0	213	0	16	14	0	0	7	0
05-059 - Fernando Casas Alemán - VII	1 283	0	0	0	0	0	0	0	27	2	0	0	0	0	0
05-060 - Ferrocarrilera Insurgentes - IV	250	1	0	0	0	0	0	19	0	7	24	0	0	3	0
05-061 - FOVISSSTE Cuchilla (U Hab) - VI	452	0	0	64	0	0	0	29	0	0	0	0	0	0	0

Prevención del delito					Actividades deportivas	Actividades culturales	Otros	Opiniones nulas	Total de opiniones emitidas					Porcentaje de participación
4.a	4.b	4.c	4.d	4.e	6.a	7.a			MRO	%	Internet	%	Total	
10	0	0	0	0	0	0	0	4	148	62.18	90	37.82	238	2.77
0	21	0	0	0	0	0	0	3	112	94.12	7	5.88	119	1.65
0	0	0	0	0	0	0	0	3	104	44.83	128	55.17	232	5.32
0	0	0	0	0	0	0	0	8	290	43.67	374	56.33	664	6.34
0	0	0	0	0	0	0	0	0	100	97.09	3	2.91	103	4.11
0	0	0	0	0	0	0	0	5	82	86.32	13	13.68	95	2.50
21	0	0	0	0	0	0	0	0	26	83.87	5	16.13	31	0.72
1	52	0	0	0	0	0	0	3	151	56.77	115	43.23	266	6.62
0	0	0	0	0	0	0	0	0	123	87.86	17	12.14	140	4.20
0	0	0	0	0	0	0	0	4	66	95.65	3	4.35	69	5.20
3	0	0	0	2	0	0	0	0	45	100	0	0	45	14.71
0	0	0	0	0	0	0	0	3	55	19.64	225	80.36	280	10.46
0	0	0	0	0	0	0	0	2	142	96.60	5	3.40	147	17.23
0	0	0	0	0	0	0	0	5	166	93.79	11	6.21	177	19.14
0	0	0	148	0	0	0	0	3	214	91.06	21	8.94	235	3.30
2	3	0	0	0	0	0	0	0	104	92.04	9	7.96	113	2.72
0	0	0	0	0	0	0	0	1	43	100	0	0	43	2.86
7	0	0	0	0	0	0	0	4	153	96.23	6	3.77	159	2.83
0	0	0	0	0	0	0	0	5	178	95.19	9	4.81	187	8.00
0	0	124	0	0	0	0	0	1	97	77.60	28	22.40	125	7.24
7	42	0	0	0	0	0	0	2	128	87.67	18	12.33	146	3.11
0	0	0	0	0	0	0	0	3	66	83.54	13	16.46	79	5.63
0	0	0	0	0	0	16	0	1	69	47.92	75	52.08	144	4.49
0	0	0	0	0	0	0	0	8	207	66.35	105	33.65	312	3.76
4	26	0	0	0	0	0	0	2	53	68.83	24	31.17	77	4.04
0	0	0	0	0	0	0	0	1	61	37.89	100	62.11	161	11.35
0	0	0	0	0	0	0	0	4	178	66.92	88	33.08	266	14.54
2	3	0	0	0	0	0	0	1	34	97.14	1	2.86	35	2.73
0	0	0	0	0	0	0	0	0	53	98.15	1	1.85	54	21.60
0	0	0	0	0	0	0	0	1	94	100	0	0	94	20.80

Resultados por colonia (continúa)

Clave y nombre de la colonia o pueblo y distrito electoral local al que pertenece	Lista nominal	Obras y servicios						Equipamiento	Infraestructura urbana						
		1.a	1.b	1.c	1.d	1.e	1.f	2.a	3.a	3.b	3.c	3.d	3.e	3.f	3.g
05-062 - FOVISSSTE Río de Guadalupe (U Hab) - VI	555	0	0	99	0	0	0	7	0	0	0	0	0	3	2
05-063 - Gabriel Hernández - IV	10 761	0	0	0	0	0	0	0	0	321	0	0	0	9	62
05-065 - General Felipe Berriozábal - I	3 869	0	0	0	0	0	0	47	142	36	1	0	1	0	0
05-066 - Gertrudis Sánchez 1a Sección - VII	4 041	0	0	0	0	0	0	14	0	126	0	0	0	0	0
05-067 - Gertrudis Sánchez 2a Sección - VII	7 374	0	3	0	0	0	0	244	0	16	8	0	0	0	0
05-068 - Gertrudis Sánchez 3a Sección - VII	8 153	0	0	0	7	0	0	34	0	349	6	0	0	0	0
05-069 - Graciano Sánchez - I	98	0	0	0	0	0	0	0	0	0	0	0	0	0	0
05-070 - Granjas Modernas-San Juan de Aragón (Ampl) - VII	1 683	0	0	0	275	0	0	2	0	26	0	0	0	0	0
05-071 - Guadalupe Insurgentes - VII	3 479	0	21	0	0	0	0	21	0	32	0	10	0	0	0
05-072 - Guadalupe Proletaria - II	7 305	0	0	0	3	0	0	0	0	129	4	0	0	2	0
05-073 - Guadalupe Proletaria (Ampl) - II	3 119	0	0	0	0	0	0	0	0	0	68	0	0	0	0
05-074 - Guadalupe Tepeyac - VII	6 560	66	0	0	0	0	0	125	0	21	0	0	0	0	0
05-075 - Guadalupe Victoria - I	1 090	0	0	0	7	0	0	0	4	0	73	0	2	3	0
05-076 - Guadalupe Victoria II - VII	2 978	0	0	0	0	0	0	18	0	68	0	0	0	0	0
05-077 - Héroe de Nacozari - VII	1 968	0	0	0	2	0	0	2	0	13	0	0	0	8	0
05-078 - Héroes de Chapultepec - VI	1 207	0	0	0	0	0	0	40	0	27	0	0	0	44	0
05-079 - Hornos de Aragón (U Hab) - VI	484	0	0	66	2	0	0	5	0	0	0	0	0	0	0
05-080 - INDECO (U Hab) - VI	1 786	0	0	0	5	0	0	119	0	0	0	0	0	0	0
05-082 - INFONAVIT (U Hab) - II	938	0	0	0	0	0	0	51	0	0	0	0	0	0	0
05-083 - INFONAVIT Camino San Juan de Aragón (U Hab) - VI	1 271	0	0	173	0	0	0	0	0	3	0	0	0	0	0
05-084 - INFONAVIT Loreto Fabela (U Hab) - VI	251	0	0	24	0	0	0	4	0	0	0	0	0	0	0
05-085 - Jaime S Emiliano G - I	319	0	0	0	0	0	0	0	0	15	0	0	0	73	8
05-086 - Jorge Negrete - II	7 432	195	0	2	51	0	0	0	0	55	5	0	0	0	0
05-088 - José María Morelos y Pavón I (U Hab) - IV	434	0	0	96	0	0	0	0	0	0	0	0	0	7	0
05-089 - José María Morelos y Pavón II (U Hab) - IV	1 562	0	0	200	0	0	0	25	0	0	0	0	0	0	0
05-090 - Juan de Dios Bátis (U Hab) - II	1 374	0	0	193	0	0	0	5	0	0	20	0	0	0	0
05-091 - Juan González Romero - IV	7 294	0	0	0	246	0	0	9	0	128	18	0	0	0	0

Prevención del delito					Actividades deportivas	Actividades culturales	Otros	Opiniones nulas	Total de opiniones emitidas					Porcentaje de participación
4.a	4.b	4.c	4.d	4.e	6.a	7.a			MRO	%	Internet	%	Total	
0	0	0	0	20	0	0	0	3	68	50.75	66	49.25	134	24.14
0	8	0	0	0	0	0	0	5	163	40.25	242	59.75	405	3.76
8	0	0	0	0	0	0	0	0	185	78.72	50	21.28	235	6.07
6	0	0	0	0	0	0	0	0	73	50.00	73	50.00	146	3.61
7	0	2	0	0	0	0	0	0	83	29.64	197	70.36	280	3.80
0	0	0	0	0	0	0	0	5	194	48.38	207	51.62	401	4.92
26	0	0	0	0	0	0	0	0	24	92.31	2	7.69	26	26.53
0	0	0	0	0	0	10	0	4	303	95.58	14	4.42	317	18.84
0	0	0	0	0	0	0	0	2	72	83.72	14	16.28	86	2.47
5	0	0	0	0	0	0	0	1	110	76.39	34	23.61	144	1.97
4	15	0	0	0	0	0	0	5	75	81.52	17	18.48	92	2.95
0	0	0	0	0	0	0	0	4	181	83.80	35	16.20	216	3.29
3	0	0	0	0	0	0	0	2	43	45.74	51	54.26	94	8.62
0	5	0	0	0	0	0	0	2	52	55.91	41	44.09	93	3.12
4	16	2	0	0	0	0	0	0	45	95.74	2	4.26	47	2.39
0	0	0	0	0	0	0	0	0	63	56.76	48	43.24	111	9.20
0	0	0	0	0	0	0	0	2	69	92.00	6	8.00	75	15.50
2	0	0	0	0	0	0	0	2	69	53.91	59	46.09	128	7.17
0	0	0	0	0	0	0	0	0	50	98.04	1	1.96	51	5.44
0	101	5	0	0	0	0	0	8	259	89.31	31	10.69	290	22.82
0	0	0	0	0	0	0	0	0	28	100	0	0	28	11.16
0	0	0	0	0	0	0	0	2	97	98.98	1	1.02	98	30.72
0	15	0	0	0	0	0	0	0	169	52.32	154	47.68	323	4.35
0	14	0	0	3	0	0	0	0	118	98.33	2	1.67	120	27.65
0	0	0	0	0	0	0	0	4	211	92.14	18	7.86	229	14.66
0	0	0	0	0	0	0	0	1	214	97.72	5	2.28	219	15.94
20	0	0	0	0	0	7	0	6	292	67.28	142	32.72	434	5.95

Resultados por colonia (continúa)

Clave y nombre de la colonia o pueblo y distrito electoral local al que pertenece	Lista nominal	Obras y servicios						Equipamiento	Infraestructura urbana						
		1.a	1.b	1.c	1.d	1.e	1.f	2.a	3.a	3.b	3.c	3.d	3.e	3.f	3.g
05-092 - Juventino Rosas - I	866	0	0	0	2	0	0	6	0	0	0	0	5	97	0
05-093 - La Candelaria Ticomán (Barr) - II	7 041	0	0	0	0	0	0	3	0	24	2	0	0	384	1
05-094 - La Casilda - I	5 823	49	0	0	0	0	0	6	0	4	145	0	0	0	3
05-095 - La Cruz (Barr) - IV	2 680	0	0	0	0	0	0	3	1	3	12	0	0	0	131
05-096 - La Esmeralda I - VI	2 105	0	50	132	0	0	0	43	0	0	0	0	0	29	0
05-097 - La Esmeralda (U Hab) - VI	2 085	0	2	218	0	0	0	1	0	0	8	0	0	16	76
05-098 - La Forestal - I	4 705	0	0	0	18	0	0	71	0	300	0	0	0	0	0
05-099 - La Forestal 1 - I	367	0	0	0	3	0	0	5	0	0	0	0	0	3	0
05-100 - La Forestal 2 - I	2 947	0	0	0	2	0	0	8	0	204	2	0	0	0	0
05-101 - La Forestal 3 - I	1 811	0	0	0	3	0	0	3	0	1	0	0	0	154	0
05-102 - La Joya - VII	7 452	0	0	0	5	0	0	0	10	36	0	0	0	0	0
05-103 - La Joyita - VII	1 740	0	0	0	12	2	0	11	0	0	59	0	0	0	0
05-104 - La Laguna Ticomán (Barr) - II	6 252	0	0	0	0	0	0	81	0	22	11	0	0	129	0
05-105 - La Malinche - VII	4 627	0	0	0	0	0	0	396	0	2	2	0	0	0	0
05-106 - La Pastora - II	8 544	0	0	0	0	0	0	294	4	4	38	0	0	9	1
05-107 - La Patera-Condomodulos (U Hab) - II	4 380	0	0	183	20	0	64	2	0	0	0	2	0	0	0
05-108 - La Pradera - VI	8 363	0	8	0	3	0	0	193	0	0	0	0	0	0	0
05-109 - La Pradera I (U Hab) - VI	2 815	0	0	0	2	0	0	0	0	8	107	0	0	0	0
05-110 - La Pradera II (U Hab) - VI	1 944	0	9	0	10	0	0	108	0	0	0	0	0	0	0
05-111 - La Purísima Ticomán (Barr) - II	5 473	0	0	57	0	0	0	3	0	89	0	0	0	9	0
05-113 - Lindavista Vallejo (U Hab) - II	8 887	0	0	15	0	0	0	97	0	0	9	0	0	1	0
05-114 - Loma de La Palma - I	9 883	0	0	0	0	0	0	0	0	0	10	0	0	561	0
05-115 - Lomas de Cuauhtepic - I	7 483	0	0	0	0	0	0	24	0	5	4	0	0	0	253
05-116 - Lomas de San Juan Ixhuatpec (2a Sección) - II	1 272	0	98	0	0	0	0	2	0	0	1	0	0	1	143
05-117 - Los Olivos (U Hab) - VI	147	0	0	0	0	0	0	0	0	0	0	0	0	36	4
05-118 - Luis Donaldo Colosio - I	3 716	0	0	0	0	0	0	314	0	0	0	0	0	9	0
05-119 - Magdalena de las Salinas - VII	3 121	0	0	0	13	0	0	0	0	11	1	0	0	0	0
05-120 - Malacates - I	4 845	0	0	0	0	0	0	305	0	176	0	0	0	0	0
05-121 - Malacates (Ampl) - I	4 348	0	11	0	5	0	0	10	0	0	0	0	0	0	78
05-122 - Malvinas Mexicanas - VI	366	0	0	0	0	0	0	106	0	2	0	0	0	5	0
05-124 - Mártires de Río Blanco - VII	5 770	0	0	0	4	0	0	6	0	101	0	0	0	0	0

Prevención del delito					Actividades deportivas	Actividades culturales	Otros	Opiniones nulas	Total de opiniones emitidas					Porcentaje de participación
4.a	4.b	4.c	4.d	4.e	6.a	7.a			MRO	%	Internet	%	Total	
0	0	0	0	0	0	0	0	8	94	79.66	24	20.34	118	13.63
0	8	0	0	0	0	0	0	2	95	22.41	329	77.59	424	6.02
0	0	0	0	0	0	0	0	2	200	95.69	9	4.31	209	3.59
0	4	0	0	0	0	0	0	1	136	87.74	19	12.26	155	5.78
0	0	0	0	0	0	0	0	3	146	56.81	111	43.19	257	12.21
0	0	0	0	0	0	0	0	3	97	29.94	227	70.06	324	15.54
57	0	0	0	0	0	0	0	11	318	69.58	139	30.42	457	9.71
3	170	2	0	0	0	0	0	1	185	98.93	2	1.07	187	50.95
25	19	1	0	0	0	0	0	6	156	58.43	111	41.57	267	9.06
0	19	0	0	0	0	0	0	0	141	78.33	39	21.67	180	9.94
0	0	0	0	0	0	0	0	2	49	92.45	4	7.55	53	0.71
0	0	0	0	0	0	0	0	2	82	95.35	4	4.65	86	4.94
0	0	0	0	0	0	0	0	6	206	82.73	43	17.27	249	3.98
0	0	0	0	0	0	0	0	1	172	42.89	229	57.11	401	8.67
0	0	0	0	0	0	0	0	11	343	95.01	18	4.99	361	4.23
6	0	0	0	0	0	0	0	0	250	90.25	27	9.75	277	6.32
0	0	0	0	0	0	0	0	2	139	67.48	67	32.52	206	2.46
0	12	0	0	0	0	0	0	1	85	65.38	45	34.62	130	4.62
0	0	0	0	0	0	0	0	1	122	95.31	6	4.69	128	6.58
4	0	0	0	0	0	0	0	8	137	80.59	33	19.41	170	3.11
0	0	0	0	0	0	0	0	2	71	57.26	53	42.74	124	1.40
0	0	0	0	0	0	0	40	9	534	86.13	86	13.87	620	6.27
5	13	0	0	0	0	0	0	6	290	93.55	20	6.45	310	4.14
0	2	0	0	0	0	0	0	2	249	100	0	0	249	19.58
0	5	0	0	0	0	0	0	1	41	89.13	5	10.87	46	31.29
0	8	0	0	0	0	0	0	14	344	99.71	1	0.29	345	9.28
0	0	0	0	0	0	0	0	2	20	74.07	7	25.93	27	0.87
0	0	0	0	0	0	0	0	21	250	49.80	252	50.20	502	10.36
0	0	0	0	0	0	0	180	4	238	82.64	50	17.36	288	6.62
0	30	0	0	0	0	0	0	4	95	64.63	52	35.37	147	40.16
0	0	0	0	0	0	0	0	3	55	48.25	59	51.75	114	1.98

Resultados por colonia (continúa)

Clave y nombre de la colonia o pueblo y distrito electoral local al que pertenece	Lista nominal	Obras y servicios						Equipamiento	Infraestructura urbana						
		1.a	1.b	1.c	1.d	1.e	1.f	2.a	3.a	3.b	3.c	3.d	3.e	3.f	3.g
05-125 - Mártires de Río Blanco (Ampl) - VII	1 189	0	0	0	0	0	0	5	133	0	9	0	0	0	0
05-126 - Maximino Ávila Camacho - VII	2 044	0	0	0	0	0	0	1	0	5	133	0	0	2	0
05-127 - Narciso Bassols (U Hab) - VI	4 422	0	0	0	0	0	0	21	0	17	2	0	0	741	0
05-129 - Nueva Industrial Vallejo (Fracc) - II	1 399	0	0	28	5	0	0	0	0	0	103	0	0	0	0
05-130 - Nueva Tenochtitlán - VII	8 385	0	0	0	250	0	0	97	0	0	3	0	0	0	0
05-131 - Nueva Vallejo - VII	4 163	0	0	0	0	0	0	4	0	98	0	13	0	0	0
05-132 - Palmatitla - I	8 717	5	46	11	0	0	0	0	8	12	0	228	0	50	0
05-133 - Panamericana - VII	5 444	0	0	0	0	0	0	10	0	144	0	0	0	0	0
05-134 - Panamericana (Ampl) - VII	1 052	1	0	0	0	0	0	16	0	17	0	0	0	175	0
05-135 - Parque Metropolitano - I	2 177	3	0	0	0	0	0	94	0	0	7	0	0	114	0
05-136 - PEMEX Lindavista (U Hab) - II	1 076	0	0	23	4	0	0	24	0	0	17	0	0	0	0
05-137 - Planetario Lindavista - II	554	0	0	0	21	0	0	0	0	0	0	0	0	0	0
05-138 - Plaza Oriente (Rdcial) - IV	577	2	0	16	9	0	0	8	11	0	0	0	0	0	0
05-139 - Prados de Cuauhtepc - I	336	0	0	0	0	0	0	0	0	0	0	0	0	4	0
05-141 - Progreso Nacional (Ampl) - II	5 386	0	0	0	0	0	0	4	0	139	0	5	0	0	0
05-143 - Providencia (Ampl) - VI	6 487	0	0	0	0	0	0	0	0	118	0	0	0	108	0
05-144 - Quetzalcóatl 3 - I	274	46	0	0	0	0	0	0	0	0	0	0	0	0	0
05-145 - Residencial La Escalera (Fracc) - II	1 776	1	0	34	0	0	0	9	0	19	15	0	0	0	0
05-146 - Residencial Zacatenco - II	4 068	0	0	0	0	0	0	31	0	0	0	0	0	0	0
05-147 - Revolución IMSS (U Hab) - II	399	0	0	28	0	0	0	75	0	0	0	0	0	0	0
05-148 - Rosas del Tepeyac - IV	941	0	0	0	0	0	0	0	0	0	11	0	0	1	52
05-149 - Salvador Díaz Mirón - IV	8 252	0	0	0	7	0	0	0	145	22	18	0	0	4	0
05-150 - San Antonio - I	461	0	0	0	3	0	0	0	0	14	0	0	0	13	0
05-151 - San Bartolo Atepehuacan (Pblo) - II	6 407	0	0	0	0	0	0	118	0	2	1	0	0	1	0
05-153 - San José de La Escalera - II	3 702	0	0	0	0	0	0	0	0	119	56	0	0	0	0
05-154 - San José Ticomán - II	2 902	0	0	5	4	0	0	119	0	0	2	0	0	0	0
05-156 - San Juan de Aragón (Pblo) - VI	10 014	0	0	19	0	0	0	186	4	0	5	0	0	0	0
05-159 - San Juan de Aragón 3a Sección (U Hab) - VI	10 995	0	0	0	20	0	0	473	0	0	0	0	0	0	0

Prevención del delito					Actividades deportivas	Actividades culturales	Otros	Opiniones nulas	Total de opiniones emitidas					Porcentaje de participación
4.a	4.b	4.c	4.d	4.e	6.a	7.a			MRO	%	Internet	%	Total	
0	0	0	0	0	0	0	0	1	137	92.57	11	7.43	148	12.45
0	6	0	1	0	0	0	0	1	61	40.94	88	59.06	149	7.29
0	0	0	0	0	0	0	0	9	343	43.42	447	56.58	790	17.87
0	0	0	0	0	0	0	0	0	127	93.38	9	6.62	136	9.72
20	0	0	0	0	0	0	2	0	211	56.42	163	43.58	374	4.46
0	0	0	0	0	0	0	0	0	93	79.49	24	20.51	117	2.81
0	0	0	0	0	0	0	0	0	202	55.19	164	44.81	366	4.20
4	7	0	0	0	0	0	0	0	158	92.94	12	7.06	170	3.12
0	0	0	0	0	0	0	0	16	173	75.88	55	24.12	228	21.67
8	0	0	0	0	0	0	0	0	227	98.27	4	1.73	231	10.61
19	0	0	0	0	0	0	0	0	87	100	0	0	87	8.09
0	0	0	0	0	0	0	0	0	21	100	0	0	21	3.79
10	21	0	0	0	0	0	0	0	75	96.15	3	3.85	78	13.52
0	14	0	0	0	0	0	0	0	18	100	0	0	18	5.36
6	0	0	0	0	0	0	0	0	61	39.61	93	60.39	154	2.86
0	0	0	0	0	0	0	0	0	101	43.35	132	56.65	233	3.59
0	0	0	0	0	0	0	0	0	46	100	0	0	46	16.79
0	0	0	0	0	0	0	0	0	78	98.73	1	1.27	79	4.45
0	0	0	0	0	0	0	0	0	29	78.38	8	21.62	37	0.91
0	0	0	0	0	0	0	0	0	90	87.38	13	12.62	103	25.81
0	5	0	0	0	0	0	0	0	24	34.29	46	65.71	70	7.44
0	0	12	0	0	0	0	0	0	132	62.26	80	37.74	212	2.57
0	4	5	0	0	0	0	0	0	38	95.00	2	5.00	40	8.68
12	0	0	0	0	0	0	0	0	121	88.32	16	11.68	137	2.14
0	0	0	0	0	0	0	0	0	135	75.00	45	25.00	180	4.86
0	4	0	0	0	0	0	0	0	129	96.27	5	3.73	134	4.62
0	24	0	0	0	0	0	0	0	144	59.50	98	40.50	242	2.42
0	0	0	0	0	0	0	0	0	133	26.76	364	73.24	497	4.52

Resultados por colonia (continúa)

Clave y nombre de la colonia o pueblo y distrito electoral local al que pertenece	Lista nominal	Obras y servicios						Equipamiento	Infraestructura urbana						
		1.a	1.b	1.c	1.d	1.e	1.f	2.a	3.a	3.b	3.c	3.d	3.e	3.f	3.g
05-161 - San Juan de Aragón 6a Sección (U Hab) - VI	10 260	0	0	0	56	0	0	19	0	0	6	0	0	0	0
05-163 - San Juan III (U Hab) - IV	1 398	0	0	0	0	0	0	0	0	0	0	1	0	101	0
05-164 - San Juan y Guadalupe Ticomán (Barr) - II	6 700	0	0	0	3	0	0	329	0	0	0	0	0	0	0
05-165 - San Miguel Cuauhtepac - I	718	0	0	0	0	0	0	21	0	0	0	0	0	0	0
05-166 - San Miguel-La Escalera (Barr) - VI	1 419	2	0	0	3	0	0	0	0	0	207	0	0	1	0
05-167 - San Pedro El Chico - VII	4 540	0	0	0	114	0	0	32	0	72	0	0	0	0	0
05-168 - San Pedro Zacatenco (Pblo) - II	7 900	4	0	0	0	0	0	12	0	0	50	137	0	5	0
05-169 - San Rafael Ticomán (Barr) - II	1 300	0	0	0	0	0	0	1	0	0	0	0	10	0	50
05-170 - Santa Isabel Tola (Pblo) - IV	11 904	0	0	0	0	0	1	298	15	14	0	2	0	0	0
05-171 - Santa Rosa - II	7 994	0	0	0	0	0	0	0	0	138	19	0	7	0	0
05-172 - Santiago Atepetlac - II	3 743	0	0	0	11	0	0	0	0	9	0	0	0	162	0
05-173 - Santiago Atepetlac (La Selvita) (U Hab) - II	1 126	0	0	21	0	0	0	11	0	1	0	0	0	68	0
05-174 - Santiago Atzacualco (Pblo) - IV	4 011	0	0	8	0	0	4	4	0	3	0	0	0	88	0
05-175 - SCT (U Hab) - II	2 122	0	0	20	0	0	0	114	0	0	92	0	1	41	0
05-176 - Siete Maravillas - II	1 397	0	0	0	0	0	0	141	3	0	4	0	0	0	0
05-177 - Solidaridad Nacional - II	1 483	0	0	4	0	0	0	23	0	0	0	0	0	0	0
05-178 - SUTIC Vallejo (U Hab) - II	764	43	0	12	0	0	0	0	0	0	0	0	0	0	0
05-179 - Tablas de San Agustín - VII	5 028	0	0	0	12	0	0	4	0	158	0	0	0	3	0
05-180 - Tepetatal - I	2 320	0	0	0	3	0	0	0	0	4	8	0	0	112	0
05-181 - Tepeyac Insurgentes - VII	7 401	0	0	7	0	0	0	5	0	308	0	0	0	0	0
05-182 - Tlacaélel - I	2 651	0	0	0	1	0	0	367	0	2	0	0	0	0	1
05-183 - Tlacamaca - VII	1 432	0	0	2	0	0	0	45	0	77	3	0	0	1	0
05-184 - Tlalpexco - I	8 341	0	1	0	0	0	0	0	10	12	1	0	0	0	459
05-185 - Torres de Quiróga (U Hab) - IV	3 950	0	37	0	0	0	0	2	0	0	0	0	0	8	0
05-186 - Torres de San Juan (U Hab) - IV	844	0	0	16	0	0	2	7	0	0	0	0	0	62	0
05-187 - Torres de San Juan 1B (U Hab) - IV	863	0	1	12	0	0	0	7	0	0	28	0	0	0	0
05-188 - Torres Lindavista (Fracc) - II	2 724	0	0	70	0	0	0	0	0	0	1	0	0	1	0
05-189 - Tres Estrellas - VII	4 171	0	0	0	67	0	0	17	0	29	20	0	0	0	0

Prevención del delito					Actividades deportivas	Actividades culturales	Otros	Opiniones nulas	Total de opiniones emitidas					Porcentaje de participación
4.a	4.b	4.c	4.d	4.e	6.a	7.a			MRO	%	Internet	%	Total	
0	5	0	15	0	0	0	0	6	81	75.70	26	24.30	107	1.04
5	0	0	0	0	0	0	0	2	104	95.41	5	4.59	109	7.80
0	7	0	0	0	0	0	0	2	238	69.79	103	30.21	341	5.09
0	0	0	0	0	0	0	0	1	20	90.91	2	9.09	22	3.06
1	1	0	0	0	0	0	0	0	38	17.67	177	82.33	215	15.15
0	0	0	0	0	0	0	0	4	207	93.24	15	6.76	222	4.89
16	0	0	0	0	0	0	0	0	128	57.14	96	42.86	224	2.84
0	0	0	0	0	0	0	0	4	62	95.38	3	4.62	65	5.00
137	0	0	0	0	0	0	0	7	214	45.15	260	54.85	474	3.98
6	0	0	0	0	0	0	0	1	47	27.49	124	72.51	171	2.14
0	0	0	0	0	0	0	0	4	180	96.77	6	3.23	186	4.97
0	67	0	0	0	0	0	0	3	157	91.81	14	8.19	171	15.19
0	0	0	0	0	0	0	0	0	39	36.45	68	63.55	107	2.67
0	0	0	0	0	0	0	0	4	209	76.84	63	23.16	272	12.82
3	0	0	0	0	0	0	0	0	138	91.39	13	8.61	151	10.81
0	72	7	0	0	0	0	0	2	106	98.15	2	1.85	108	7.28
0	0	0	0	23	0	0	0	2	72	90.00	8	10.00	80	10.47
0	0	0	0	0	0	0	0	3	123	68.33	57	31.67	180	3.58
0	0	0	0	0	0	0	0	6	103	77.44	30	22.56	133	5.73
0	0	0	0	0	0	0	0	1	110	34.27	211	65.73	321	4.34
0	0	0	0	0	0	0	0	8	371	97.89	8	2.11	379	14.30
0	0	0	0	0	0	0	2	5	66	48.89	69	51.11	135	9.43
0	0	0	0	0	0	0	0	5	410	84.02	78	15.98	488	5.85
0	8	0	0	2	0	0	0	5	50	80.65	12	19.35	62	1.57
0	18	0	0	6	0	0	0	2	111	98.23	2	1.77	113	13.39
0	4	0	4	0	0	0	0	1	55	96.49	2	3.51	57	6.60
1	0	0	6	0	0	0	0	0	72	91.14	7	8.86	79	2.90
10	0	0	0	0	0	0	0	4	139	94.56	8	5.44	147	3.52

Resultados por colonia (continúa)

Clave y nombre de la colonia o pueblo y distrito electoral local al que pertenece	Lista nominal	Obras y servicios						Equipamiento	Infraestructura urbana						
		1.a	1.b	1.c	1.d	1.e	1.f	2.a	3.a	3.b	3.c	3.d	3.e	3.f	3.g
05-190 - Triunfo de la República - IV	2 831	0	0	0	0	0	0	0	0	2	2	1	0	0	237
05-192 - Valle de Madero - I	3 283	59	0	5	3	0	0	0	3	119	0	0	0	5	0
05-193 - Valle del Tepeyac - II	2 190	0	0	0	0	0	0	85	0	15	0	0	0	0	0
05-195 - Vallejo Poniente - VII	1 560	0	0	0	5	0	0	0	0	9	0	0	0	13	0
05-196 - Vasco de Quiróga - IV	9 762	0	0	98	12	0	0	5	0	250	0	7	0	10	0
05-197 - Verónica Castro - I	967	0	0	0	1	0	0	2	3	0	84	0	0	9	0
05-198 - Villa de Aragón (Fracc) - VI	3 795	0	0	0	0	0	0	29	0	0	50	0	0	0	0
05-199 - Villa Gustavo A. Madero - VII	3 060	0	0	0	0	0	0	252	0	213	0	0	0	0	0
05-200 - Villa Hermosa - IV	2 310	0	0	0	4	0	0	0	7	0	50	0	0	10	0
05-202 - Vista Hermosa - I	1 471	0	0	0	0	0	0	0	0	462	0	0	0	0	0
05-205 - Zona Escolar Oriente - I	2 588	0	0	0	0	0	0	0	97	0	0	0	0	2	0
05-206 - 15 de Agosto - IV	3 136	0	0	0	38	0	0	0	0	129	8	0	0	0	0
05-208 - 25 de Julio - IV	3 072	0	0	0	0	0	0	0	0	129	4	0	0	38	0
05-210 - 51 Legislatura - IV	586	0	0	18	10	0	0	0	0	0	0	0	0	0	0
05-211 - 6 de Junio - I	1 864	0	0	0	1	0	0	187	0	163	0	2	1	0	7
05-212 - 7 de Noviembre - VII	3 573	0	0	0	0	0	0	72	0	55	0	0	0	0	0
05-213 - Villa de Aragón - VI	619	0	0	0	2	0	0	1	0	0	0	0	0	0	0
05-214 - Joyas Vallejo (U Hab) - II	2 608	0	0	0	95	0	0	4	0	0	18	0	2	14	0
05-215 - Campestre Aragón I - VI	9 444	0	0	0	119	0	0	0	0	8	0	0	0	52	0
05-216 - Campestre Aragón II - VI	10 685	0	0	0	80	0	0	0	1	34	0	0	0	6	0
05-217 - Casas Alemán (Ampl) I - VI	10 241	0	0	0	0	0	0	2	2	148	6	0	0	5	0
05-218 - Casas Alemán (Ampl) II - VI	10 154	0	0	0	0	0	0	8	3	196	7	0	0	0	0
05-219 - Chalma de Guadalupe I - I	9 438	0	0	0	0	0	0	4	0	0	27	0	1	2	60
05-220 - Chalma de Guadalupe II - I	8 102	0	0	0	0	0	0	12	0	2	0	0	0	25	0
05-221 - Gabriel Hernández (Ampl) I - IV	6 646	0	0	0	0	0	0	244	7	374	6	0	0	0	0
05-222 - Gabriel Hernández (Ampl) II - IV	6 318	0	0	0	4	0	0	53	0	53	0	0	0	51	6
05-223 - Industrial I - VII	7 775	0	4	0	72	0	0	10	0	12	174	0	0	0	0
05-224 - Industrial II - VII	7 991	0	0	0	103	0	0	23	22	273	3	3	0	0	0
05-225 - Lindavista I - II	9 030	0	0	0	0	0	0	7	0	55	0	0	0	0	0
05-226 - Lindavista II - II	8 145	0	0	0	0	0	0	10	0	79	0	0	0	0	0
05-227 - Martín Carrera I - IV	7 981	0	0	0	0	0	0	1	16	181	0	0	0	4	0

Prevención del delito					Actividades deportivas	Actividades culturales	Otros	Opiniones nulas	Total de opiniones emitidas					Porcentaje de participación
4.a	4.b	4.c	4.d	4.e	6.a	7.a			MRO	%	Internet	%	Total	
0	0	0	0	0	0	18	0	1	100	38.31	161	61.69	261	9.22
0	0	0	0	0	0	0	0	2	163	83.16	33	16.84	196	5.97
0	0	0	0	0	0	0	0	1	94	93.07	7	6.93	101	4.61
0	0	0	0	0	0	0	1	1	22	75.86	7	24.14	29	1.86
11	17	0	0	0	0	0	0	5	214	51.57	201	48.43	415	4.25
0	7	0	0	0	0	0	0	1	101	94.39	6	5.61	107	11.07
19	477	9	8	0	0	0	0	9	411	68.39	190	31.61	601	15.84
3	0	0	0	0	0	0	0	4	147	31.14	325	68.86	472	15.42
0	13	0	0	0	0	0	0	1	53	62.35	32	37.65	85	3.68
0	0	0	0	0	0	0	0	3	446	95.91	19	4.09	465	31.61
2	0	0	0	0	0	0	0	1	34	33.33	68	66.67	102	3.94
0	0	0	0	0	0	0	0	6	175	96.69	6	3.31	181	5.77
8	11	0	0	0	0	0	0	2	106	55.21	86	44.79	192	6.25
0	55	0	20	0	0	0	0	0	100	97.09	3	2.91	103	17.58
0	0	0	0	0	0	0	0	9	313	84.59	57	15.41	370	19.85
0	0	0	0	0	0	6	0	1	124	92.54	10	7.46	134	3.75
3	0	0	0	0	0	0	0	107	110	97.35	3	2.65	113	18.26
3	0	0	0	0	0	0	0	1	91	66.42	46	33.58	137	5.25
0	14	6	0	0	0	0	0	4	90	44.33	113	55.67	203	2.15
0	8	3	0	0	0	0	0	0	39	29.55	93	70.45	132	1.24
0	11	0	0	0	0	0	0	2	121	68.75	55	31.25	176	1.72
0	60	0	0	0	0	0	0	2	113	40.94	163	59.06	276	2.72
14	10	0	0	0	0	0	0	1	115	96.64	4	3.36	119	1.26
0	0	0	0	0	0	0	0	6	44	97.78	1	2.22	45	0.56
34	40	0	0	0	0	0	0	8	485	68.02	228	31.98	713	10.73
47	0	0	0	0	0	0	0	6	178	80.91	42	19.09	220	3.48
0	0	0	0	0	0	0	0	2	82	29.93	192	70.07	274	3.52
0	0	0	0	0	0	0	0	7	285	65.67	149	34.33	434	5.43
0	70	0	0	0	0	0	0	1	87	65.41	46	34.59	133	1.47
0	0	0	0	0	0	0	0	1	66	73.33	24	26.67	90	1.10
0	4	0	0	0	0	23	0	2	200	86.58	31	13.42	231	2.89

Resultados por colonia (concluye)

Clave y nombre de la colonia o pueblo y distrito electoral local al que pertenece	Lista nominal	Obras y servicios						Equipamiento	Infraestructura urbana						
		1.a	1.b	1.c	1.d	1.e	1.f	2.a	3.a	3.b	3.c	3.d	3.e	3.f	3.g
05-228 - Martin Carrera II - IV	7 817	0	1	0	0	0	0	0	0	106	0	0	5	0	0
05-229 - Nueva Atzacocalco I - IV	9 506	0	0	0	13	0	0	0	0	565	8	0	0	0	0
05-230 - Nueva Atzacocalco II - IV	9 807	0	0	0	0	0	0	406	2	10	8	0	0	6	0
05-231 - Nueva Atzacocalco III - IV	10 364	0	0	0	0	0	0	0	2	6	143	0	0	8	0
05-232 - Progreso Nacional I - II	6 397	0	0	0	0	61	0	0	0	167	5	0	0	32	0
05-233 - Progreso Nacional II - II	6 072	0	0	0	0	0	0	174	0	21	4	0	0	35	0
05-234 - Providencia I - VI	8 115	0	0	0	0	0	0	1	0	99	0	0	0	33	0
05-235 - Providencia II - VI	7 613	0	0	0	0	0	0	0	15	327	0	0	0	161	0
05-236 - Providencia III - VI	7 894	0	0	0	0	0	0	14	0	340	5	0	0	12	0
05-237 - San Felipe de Jesús I - IV	10 137	0	0	0	1	50	0	6	0	194	5	0	0	3	0
05-238 - San Felipe de Jesús II - IV	10 584	0	0	0	7	0	0	5	0	10	0	0	0	400	0
05-239 - San Felipe de Jesús III - IV	11 074	0	0	0	177	0	0	40	0	0	15	0	0	0	0
05-240 - San Felipe de Jesús IV - IV	10 905	0	0	0	0	0	0	12	1	53	0	0	0	70	0
05-241 - San Juan de Aragón 1a Sección (U Hab) I - VI	8 621	0	75	0	0	0	0	16	0	24	5	0	0	0	0
05-242 - San Juan de Aragón 1a Sección (U Hab) II - VI	8 787	0	0	0	257	0	0	162	0	0	0	0	0	0	0
05-243 - San Juan de Aragón 2a Sección (U Hab) I - VI	7 220	0	0	0	1	0	0	155	0	0	0	0	0	0	0
05-244 - San Juan de Aragón 2a Sección (U Hab) II - VI	6 217	0	0	0	0	0	0	270	0	26	0	0	0	0	0
05-245 - San Juan de Aragón 4a y 5a Sección (U Hab) I - VI	7 132	0	0	0	5	0	0	53	0	34	2	0	0	8	0
05-246 - San Juan de Aragón 4a y 5a Sección (U Hab) II - VI	5 867	0	0	0	68	0	0	36	0	0	27	0	0	0	0
05-247 - San Juan de Aragón 7 Secc (U Hab) I - VI	5 979	0	1	0	4	0	0	148	0	4	7	0	0	72	0
05-248 - San Juan de Aragón 7 Secc (U Hab) II - VI	6 139	0	0	0	243	0	0	39	0	15	1	0	0	0	0
05-249 - Vallejo I - VII	8 152	13	0	0	0	0	0	194	0	244	0	0	0	0	0
05-250 - Vallejo II - VII	7 776	0	0	0	4	0	0	19	0	224	0	0	0	0	0
05-251 - Zona Escolar I - I	6 089	0	7	0	0	0	0	77	0	5	8	0	0	0	0
05-252 - Zona Escolar II - I	6 594	0	0	0	0	0	0	0	15	108	8	0	7	17	0
05-253 - La Esmeralda II - VI	1 688	0	0	7	0	0	0	0	0	0	0	0	0	83	0
05-254 - La Esmeralda III - VI	2 370	0	0	116	0	0	0	0	11	0	0	0	0	44	0
Total	1 001 109	663	391	2 557	3 540	116	78	12 789	856	10 904	3 139	428	60	5 892	1 808
Total por rubro general		7 345							23 087						

FUENTE: Elaborado por la DEOEG con base en la información proporcionada por la UTSI y datos aportados por la DERFE-INE, con fecha de corte al 31 de agosto de 2015.

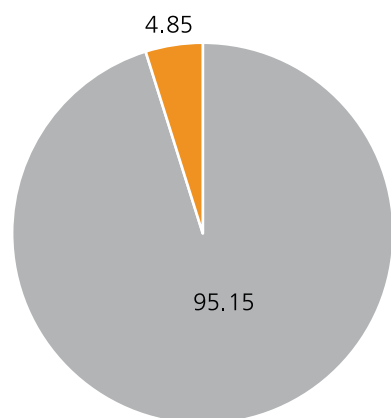
Prevención del delito					Actividades deportivas	Actividades culturales	Otros	Opiniones nulas	Total de opiniones emitidas					Porcentaje de participación
4.a	4.b	4.c	4.d	4.e	6.a	7.a			MRO	%	Internet	%	Total	
0	11	0	0	0	0	0	0	2	90	72.00	35	28.00	125	1.60
0	23	0	0	0	0	0	0	2	193	31.59	418	68.41	611	6.43
0	7	0	0	0	0	0	5	2	221	49.55	225	50.45	446	4.55
0	0	0	316	0	0	0	0	4	59	12.32	420	87.68	479	4.62
0	0	0	0	0	0	0	0	0	76	28.68	189	71.32	265	4.14
3	0	0	0	0	0	0	0	1	93	39.08	145	60.92	238	3.92
6	0	0	0	0	0	0	0	3	132	92.96	10	7.04	142	1.75
0	0	0	0	0	0	0	0	2	216	42.77	289	57.23	505	6.63
0	0	0	0	0	0	0	0	1	51	13.71	321	86.29	372	4.71
0	0	0	0	0	0	0	0	5	136	51.52	128	48.48	264	2.60
0	8	0	0	0	0	0	29	4	78	16.85	385	83.15	463	4.37
0	0	0	0	0	0	0	0	1	135	57.94	98	42.06	233	2.10
0	0	0	0	0	0	0	0	2	61	44.20	77	55.80	138	1.27
0	0	0	0	0	0	0	0	1	71	58.68	50	41.32	121	1.40
0	0	0	0	0	0	0	0	5	130	30.66	294	69.34	424	4.83
0	42	0	0	0	0	0	0	2	117	58.50	83	41.50	200	2.77
0	0	0	0	0	0	0	0	5	143	47.51	158	52.49	301	4.84
0	107	0	0	0	0	0	0	1	110	52.38	100	47.62	210	2.94
0	0	0	0	0	0	0	0	5	104	76.47	32	23.53	136	2.32
0	0	0	0	0	0	0	0	5	200	82.99	41	17.01	241	4.03
0	0	0	0	0	0	3	0	1	289	95.70	13	4.30	302	4.92
0	0	0	0	0	0	0	0	12	222	47.95	241	52.05	463	5.68
0	0	0	0	0	0	0	0	6	229	90.51	24	9.49	253	3.25
108	0	0	0	0	0	0	0	5	165	78.57	45	21.43	210	3.45
0	0	0	0	0	0	0	0	7	154	95.06	8	4.94	162	2.46
0	0	20	5	0	0	0	0	9	49	39.52	75	60.48	124	7.35
0	0	0	0	0	0	0	0	1	123	71.51	49	28.49	172	7.26
900	2 507	214	523	56	3	168	199	806	31 335	64.48	17 262	35.52	48 597	4.85
4 200														

Participación en la delegación

Lista Nominal	Total de opiniones	Porcentaje de participación
1 001 109	48 597	4.85

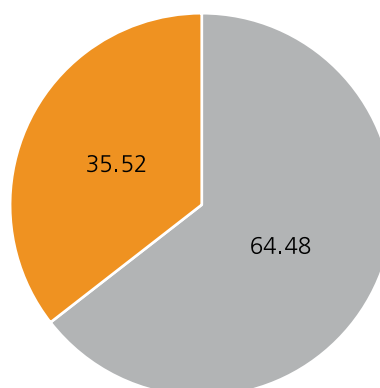
Modalidad utilizada	Opiniones	Porcentaje
Mesa receptora de opinión	31 335	64.48
Internet	17 262	35.52

Participación en la entidad



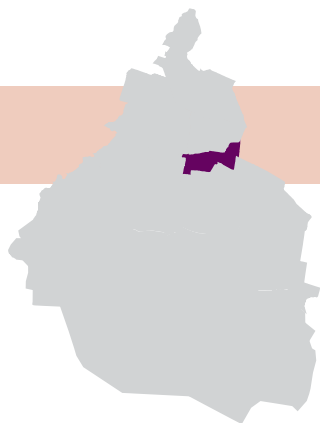
■ Abstencionismo ■ Participación

Modalidad elegida para emitir opinión



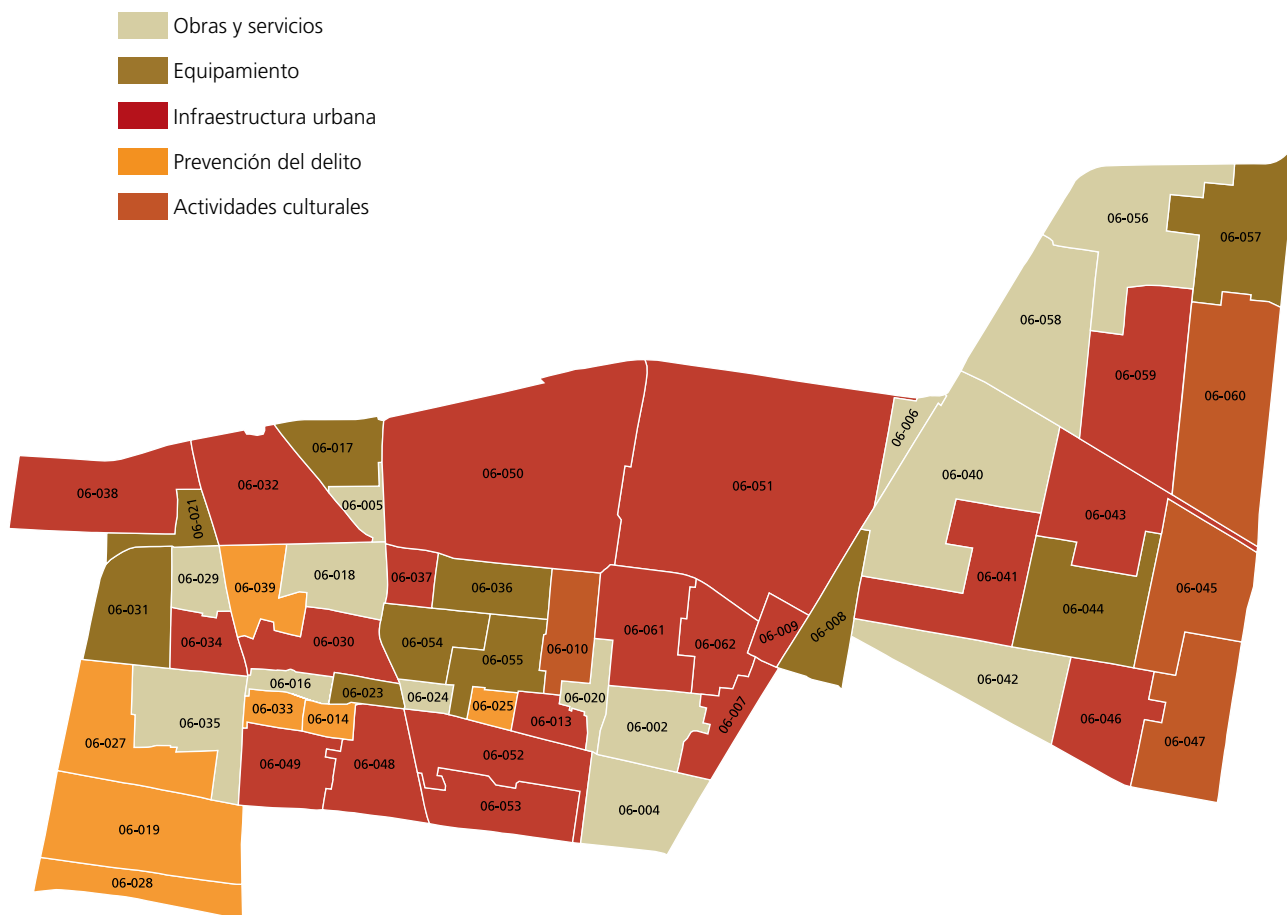
■ Mesa receptora de opinión ■ Internet

FUENTE: Elaborado por la DEOYEG con base en la información proporcionada por la UTSI y datos aportados por la DERFE-INE, con fecha de corte al 31 de agosto de 2015.



06 - Delegación Iztacalco

Rubro general al que pertenece el proyecto específico ganador en las colonias de la delegación Iztacalco



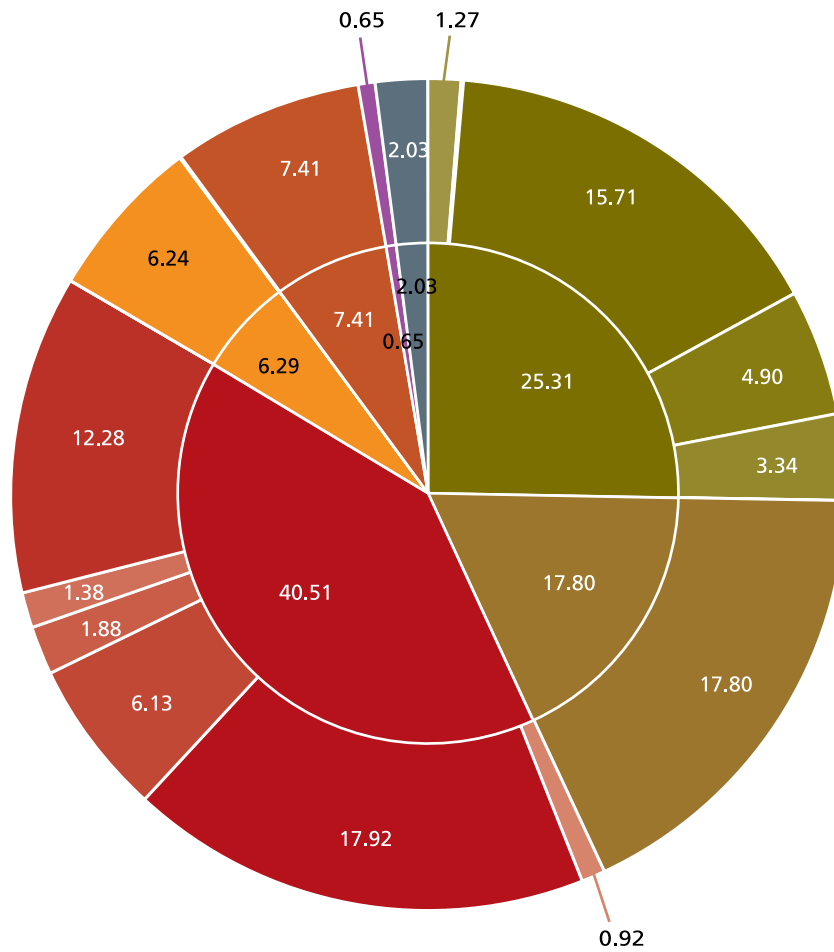
FUENTE: Elaborado por la DEOEG con base en la información proporcionada por la UTSI y datos aportados por la DERFE-INE, con fecha de corte al 31 de agosto de 2015.

Opiniones emitidas por rubro general y proyectos específicos

Total de opiniones emitidas: 25 409 (100%)

<i>Rubro general y proyectos específicos</i>	<i>Opiniones emitidas</i>	<i>%</i>
1. Obras y servicios	6 431	25.31
1.a Muros de contención y bardas o rejas perimetrales	323	1.27
1.b Pasamanos, barandales y protecciones de herrería (instalación y rehabilitación)	22	0.09
1.c Mejora de entornos habitacionales	3 994	15.71
1.d Servicios urbanos brindados por los órganos político-administrativos	1 244	4.90
1.e Proyectos ecológicos	848	3.34
2. Equipamiento	4 522	17.80
2.a Construcción o acondicionamiento de instalaciones y/o espacios públicos	4 522	17.80
3. Infraestructura urbana	10 295	40.51
3.a Alcantarillado y drenaje	233	0.92
3.b Guarniciones y banquetas	4 555	17.92
3.c Pavimentación y reductores de velocidad	1 558	6.13
3.d Infraestructura para discapacitados	478	1.88
3.e Balizamiento, nomenclatura y señalización	350	1.38
3.f Red hidráulica	3 121	12.28
4. Prevención del delito	1 597	6.29
4.b Cámaras de vigilancia	1 585	6.24
4.d Módulos de seguridad	12	0.05

7. Actividades culturales	1 883	7.41
7.a Promoción de actividades socio-culturales	1 883	7.41
Otros	166	0.65
Opiniones nulas	515	2.03



NOTA: La gráfica no incluye las categorías que son iguales o menores a 0.10%.
FUENTE: Elaborado por la DEOEyG con base en las opiniones emitidas en la Consulta Ciudadana sobre el Presupuesto Participativo 2016.

Resultados por colonia

Clave y nombre de la colonia o pueblo y distrito electoral local al que pertenece	Lista nominal	Obras y servicios					Equipamiento	Infraestructura urbana					
		1.a	1.b	1.c	1.d	1.e	2.a	3.a	3.b	3.c	3.d	3.e	3.f
06-002 - Ampliación Ramos Millán - XIV	7 607	0	0	278	246	0	6	0	5	0	0	0	50
06-004 - Carlos Zapata Vela - XV	7 719	0	0	475	6	0	231	0	0	33	0	0	24
06-005 - Coyuya (Fracc) - XV	996	0	0	0	2	0	0	0	0	0	0	0	0
06-006 - Cuchilla Agrícola Oriental - XIV	2 202	0	0	2	83	0	0	0	0	0	0	0	0
06-007 - Cuchilla Ramos Millán - XIV	4 918	0	0	0	0	0	191	0	5	0	0	0	588
06-008 - El Rodeo - XIV	5 292	0	0	0	0	0	337	0	0	20	0	0	183
06-009 - Ex Ejidos de La Magdalena Mixihuca - XIV	1 541	0	0	0	6	0	0	0	125	1	0	0	0
06-010 - Gabriel Ramos Millán - XV	7 261	0	0	195	0	0	0	0	0	0	0	0	0
06-013 - INPI Picos - XV	2 370	0	0	0	0	51	0	0	387	0	0	0	0
06-014 - Jardines Tecma - XV	615	0	0	0	0	0	0	26	0	1	0	29	0
06-016 - La Asunción (Barr) - XV	884	0	0	143	0	0	0	0	0	0	0	0	0
06-017 - La Cruz - XV	3 815	0	0	0	0	0	158	0	0	0	0	0	0
06-018 - Los Reyes (Barr) - XV	4 984	0	0	267	0	0	0	0	4	0	0	0	83
06-019 - Militar Marte - XV	6 023	0	22	0	41	0	0	0	14	0	0	0	0
06-020 - Mosco Chinampa - XV	1 163	0	0	0	0	151	0	0	65	0	0	0	0
06-021 - Nueva Sta Anita - XV	2 156	0	0	73	0	0	196	0	0	0	0	0	0
06-023 - Picos Iztacalco 1-A - XV	1 772	0	0	1	4	0	313	0	0	0	0	0	205
06-024 - Picos Iztacalco 1B - XV	1 597	188	0	0	134	0	2	0	0	0	0	0	0
06-025 - Picos Iztacalco 2a - XV	1 868	0	0	0	3	0	48	0	4	2	0	0	0
06-027 - Reforma Iztaccihuatl Norte - XV	5 087	0	0	11	8	146	0	0	0	0	0	0	0
06-028 - Reforma Iztaccihuatl Sur - XV	3 283	0	0	0	0	0	0	0	0	0	0	30	0
06-029 - San Fco Xicaltongo (Barr) - XV	2 424	135	0	0	0	0	0	0	0	0	0	0	0
06-030 - San Miguel (Barr) - XV	6 802	0	0	0	0	0	0	0	307	0	0	0	62
06-031 - San Pedro Iztacalco (Barr) - XV	4 625	0	0	0	25	0	137	0	0	0	0	0	0
06-032 - Santa Anita - XV	8 715	0	0	0	5	0	0	207	71	0	0	0	0
06-033 - Santa Cruz (Barr) - XV	1 471	0	0	0	0	0	0	0	0	5	0	0	0
06-034 - Santiago Norte (Barr) - XV	3 140	0	0	0	0	0	0	0	107	63	0	0	0
06-035 - Santiago Sur (Barr) - XV	6 867	0	0	323	0	0	98	0	0	0	0	0	0
06-036 - Tlacotal Ramos Millán - XV	7 556	0	0	4	106	0	442	0	0	0	0	0	9
06-037 - Tlazintla - XV	2 164	0	0	0	0	0	0	0	217	260	0	0	0
06-038 - Viaducto Piedad - XV	8 160	0	0	0	0	72	0	0	262	0	0	0	0
06-039 - Zapotla (Barr) - XV	3 379	0	0	219	0	0	0	0	0	0	0	0	1
06-040 - Agrícola Oriental I - XIV	9 806	0	0	561	0	0	0	0	7	8	0	0	0

Prevención del delito		Actividades culturales	Otros	Opiniones nulas	Total de opiniones emitidas					Porcentaje de participación
4.b	4.d	7.a			MRO	%	Internet	%	Total	
0	0	0	0	1	226	38.57	360	61.43	586	7.70
0	0	0	0	14	454	57.98	329	42.02	783	10.14
0	0	2	166	4	149	85.63	25	14.37	174	17.47
0	0	0	0	3	87	98.86	1	1.14	88	4.00
0	0	0	0	14	446	55.89	352	44.11	798	16.23
0	0	0	0	12	181	32.79	371	67.21	552	10.43
0	0	0	0	2	133	99.25	1	0.75	134	8.70
0	0	277	0	14	205	42.18	281	57.82	486	6.69
0	0	0	0	2	196	44.55	244	55.45	440	18.57
187	0	0	0	4	75	30.36	172	69.64	247	40.16
0	0	0	0	0	31	21.68	112	78.32	143	16.18
0	0	0	0	4	110	67.90	52	32.10	162	4.25
26	0	0	0	3	174	45.43	209	54.57	383	7.68
96	0	72	0	6	232	92.43	19	7.57	251	4.17
0	0	0	0	5	123	55.66	98	44.34	221	19.00
0	0	0	0	7	107	38.77	169	61.23	276	12.80
16	0	0	0	4	184	33.89	359	66.11	543	30.64
0	0	0	0	7	138	41.69	193	58.31	331	20.73
110	0	0	0	6	148	85.55	25	14.45	173	9.26
243	0	0	0	5	251	60.77	162	39.23	413	8.12
154	0	0	0	1	170	91.89	15	8.11	185	5.64
0	0	0	0	8	139	97.20	4	2.80	143	5.90
45	0	0	0	5	205	48.93	214	51.07	419	6.16
0	0	105	0	5	228	83.82	44	16.18	272	5.88
0	0	3	0	7	201	68.60	92	31.40	293	3.36
172	0	0	0	7	179	97.28	5	2.72	184	12.51
13	0	0	0	6	132	69.84	57	30.16	189	6.02
0	0	0	0	10	340	78.89	91	21.11	431	6.28
0	0	0	0	3	151	26.77	413	73.23	564	7.46
0	0	0	0	6	132	27.33	351	72.67	483	22.32
0	0	0	0	8	132	38.60	210	61.40	342	4.19
299	0	0	0	2	65	12.48	456	87.52	521	15.42
7	0	0	0	4	188	32.03	399	67.97	587	5.99

Resultados por colonia (concluye)

Clave y nombre de la colonia o pueblo y distrito electoral local al que pertenece	Lista nominal	Obras y servicios					Equipamiento	Infraestructura urbana					
		1.a	1.b	1.c	1.d	1.e	2.a	3.a	3.b	3.c	3.d	3.e	3.f
06-041 - Agrícola Oriental II - XIV	7 704	0	0	0	41	0	7	0	473	6	0	0	0
06-042 - Agrícola Oriental III - XIV	10 593	0	0	565	0	0	0	0	0	39	0	0	8
06-043 - Agrícola Oriental IV - XIV	7 728	0	0	0	0	0	0	0	190	0	0	0	0
06-044 - Agrícola Oriental V - XIV	10 043	0	0	0	0	0	388	0	30	0	0	0	0
06-045 - Agrícola Oriental VI - XIV	11 226	0	0	8	61	0	0	0	0	49	0	0	0
06-046 - Agrícola Oriental VII - XIV	9 206	0	0	0	16	0	0	0	343	288	0	0	0
06-047 - Agrícola Oriental VIII - XIV	9 907	0	0	0	0	0	18	0	0	0	0	0	0
06-048 - Campamento 2 de Octubre I - XV	10 232	0	0	193	0	0	0	0	0	551	0	0	0
06-049 - Campamento 2 de Octubre II - XV	8 677	0	0	4	0	269	5	0	0	0	478	0	0
06-050 - Granjas México I - XV	9 277	0	0	0	0	0	0	0	380	0	0	0	0
06-051 - Granjas México II - XV	7 241	0	0	0	0	0	25	0	787	0	0	0	0
06-052 - INFONAVIT Iztacalco (U Hab) I - XV	8 946	0	0	0	0	0	0	0	0	0	0	0	258
06-053 - INFONAVIT Iztacalco (U Hab) II - XV	7 518	0	0	0	35	0	278	0	0	0	0	0	318
06-054 - Juventino Rosas I - XV	6 576	0	0	1	0	0	438	0	197	0	0	0	294
06-055 - Juventino Rosas II - XV	6 898	0	0	0	0	159	604	0	0	0	0	0	15
06-056 - Pantitlán I - XIV	8 651	0	0	553	11	0	0	0	140	0	0	0	0
06-057 - Pantitlán II - XIV	10 085	0	0	0	0	0	346	0	0	0	0	20	174
06-058 - Pantitlán III - XIV	8 197	0	0	118	411	0	0	0	0	0	0	0	0
06-059 - Pantitlán IV - XIV	12 793	0	0	0	0	0	231	0	435	12	0	271	1
06-060 - Pantitlán V - XIV	13 095	0	0	0	0	0	0	0	0	209	0	0	0
06-061 - Ramos Millán Bramadero I - XIV	7 816	0	0	0	0	0	23	0	0	0	0	0	364
06-062 - Ramos Millán Bramadero II - XIV	8 625	0	0	0	0	0	0	0	0	11	0	0	484
Total	339 296	323	22	3 994	1 244	848	4 522	233	4 555	1 558	478	350	3 121
Total por rubro general		6 431						10 295					

FUENTE: Elaborado por la DEOEG con base en la información proporcionada por la UTSI y datos aportados por la DERFE-INE, con fecha de corte al 31 de agosto de 2015.

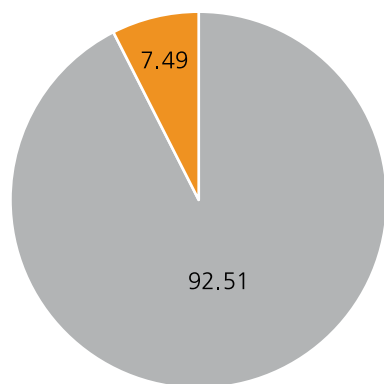
Prevención del delito		Actividades culturales	Otros	Opiniones nulas	Total de opiniones emitidas					Porcentaje de participación
4.b	4.d	7.a			MRO	%	Internet	%	Total	
9	0	0	0	101	48	7.54	589	92.46	637	8.27
20	0	0	0	80	229	32.16	483	67.84	712	6.72
0	0	0	0	8	178	89.90	20	10.10	198	2.56
0	0	15	0	5	115	26.26	323	73.74	438	4.36
0	0	341	0	3	147	31.82	315	68.18	462	4.12
117	0	0	0	12	205	26.42	571	73.58	776	8.43
0	0	363	0	4	167	43.38	218	56.62	385	3.89
26	12	0	0	6	132	16.75	656	83.25	788	7.70
11	0	0	0	11	268	34.45	510	65.55	778	8.97
0	0	24	0	6	182	44.39	228	55.61	410	4.42
0	0	0	0	8	515	62.80	305	37.20	820	11.32
0	0	98	0	2	114	31.84	244	68.16	358	4.00
0	0	0	0	6	171	26.84	466	73.16	637	8.47
8	0	0	0	5	331	35.10	612	64.90	943	14.34
11	0	0	0	7	169	21.23	627	78.77	796	11.54
0	0	13	0	2	188	26.15	531	73.85	719	8.31
0	0	0	0	3	219	40.33	324	59.67	543	5.38
0	0	0	0	14	181	33.33	362	66.67	543	6.62
0	0	21	0	4	306	31.38	669	68.62	975	7.62
0	0	549	0	16	101	13.05	673	86.95	774	5.91
0	0	0	0	12	339	84.96	60	15.04	399	5.10
15	0	0	0	11	421	80.81	100	19.19	521	6.04
1 585	12	1 883	166	515	10 638	41.87	14 771	58.13	25 409	7.49
1 597										

Participación en la delegación

Lista Nominal	Total de opiniones	Porcentaje de participación
339 296	25 409	7.49

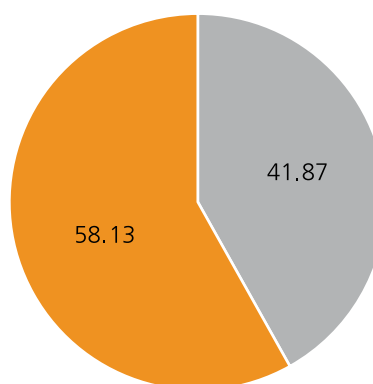
Modalidad utilizada	Opiniones	Porcentaje
Mesa receptora de opinión	10 638	41.87
Internet	14 771	58.13

Participación en la entidad



■ Abstencionismo ■ Participación

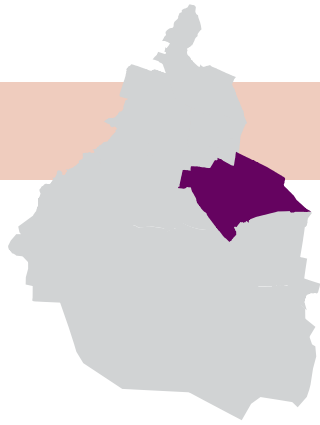
Modalidad elegida para emitir opinión



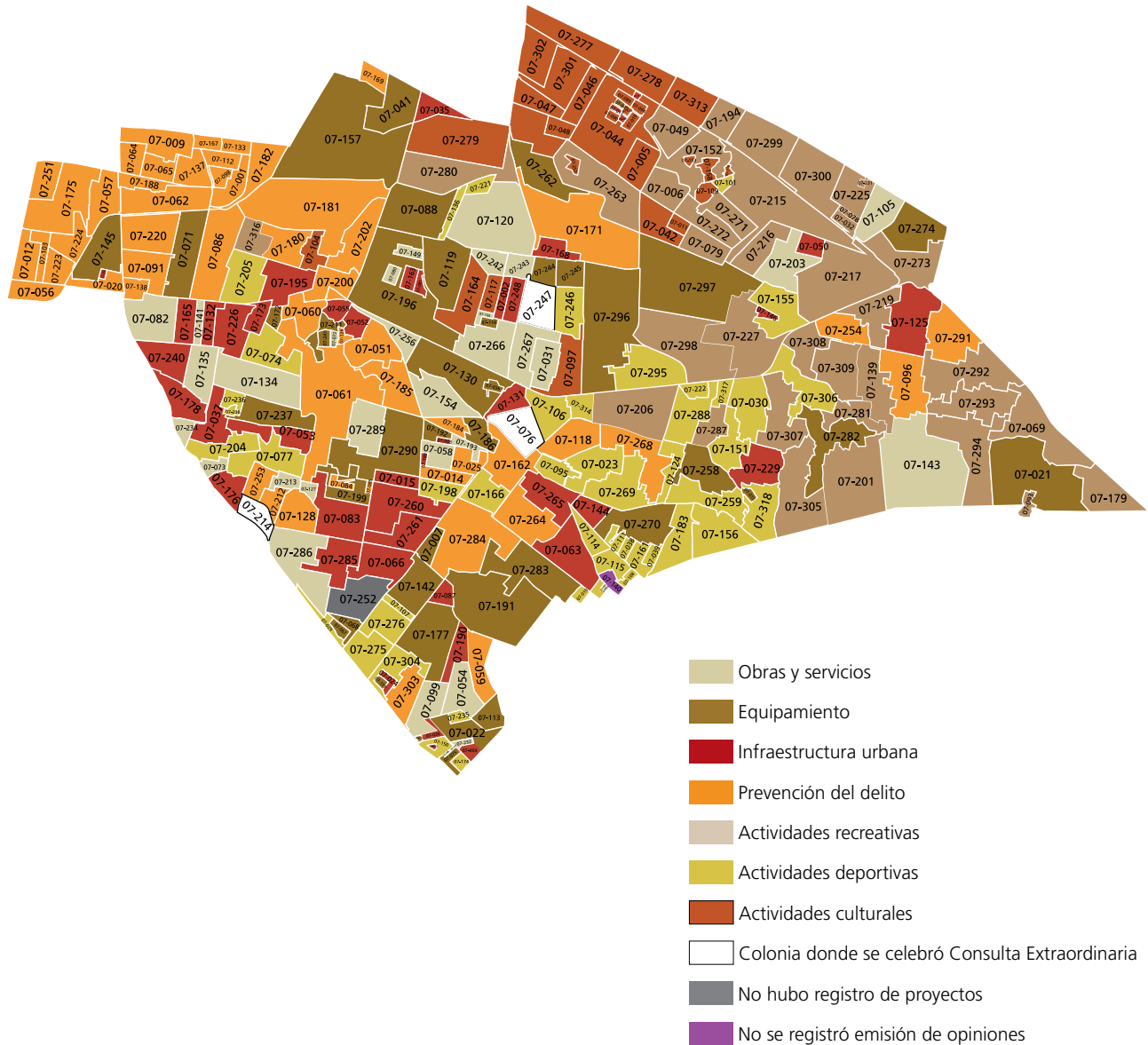
■ Mesa receptora de opinión ■ Internet

FUENTE: Elaborado por la DEOEyG con base en la información proporcionada por la UTSI y datos aportados por la DERFE-INE, con fecha de corte al 31 de agosto de 2015.

07 - Delegación Iztapalapa



Rubro general al que pertenece el proyecto específico ganador en las colonias de la delegación Iztapalapa



NOTA: Se excluyen los datos relativos a las colonias: 07-076 Francisco Villa, 07-214 Santa María Tomatlán (Pblo), 07-247 Vicente Guerrero-Super Manzana 6 (U.Hab); de conformidad con las sentencias emitidas por el TEDF mediante expedientes números TEDF-JEL-408/2015, TEDF-JEL-514/2015 y TEDF-JEL-384/2015, TEDF-JEL-407/2015; respectivamente.

Los proyectos registrados y sometidos a consulta en la colonia 07-140 Minas Polvorilla no recibieron opiniones ciudadanas.

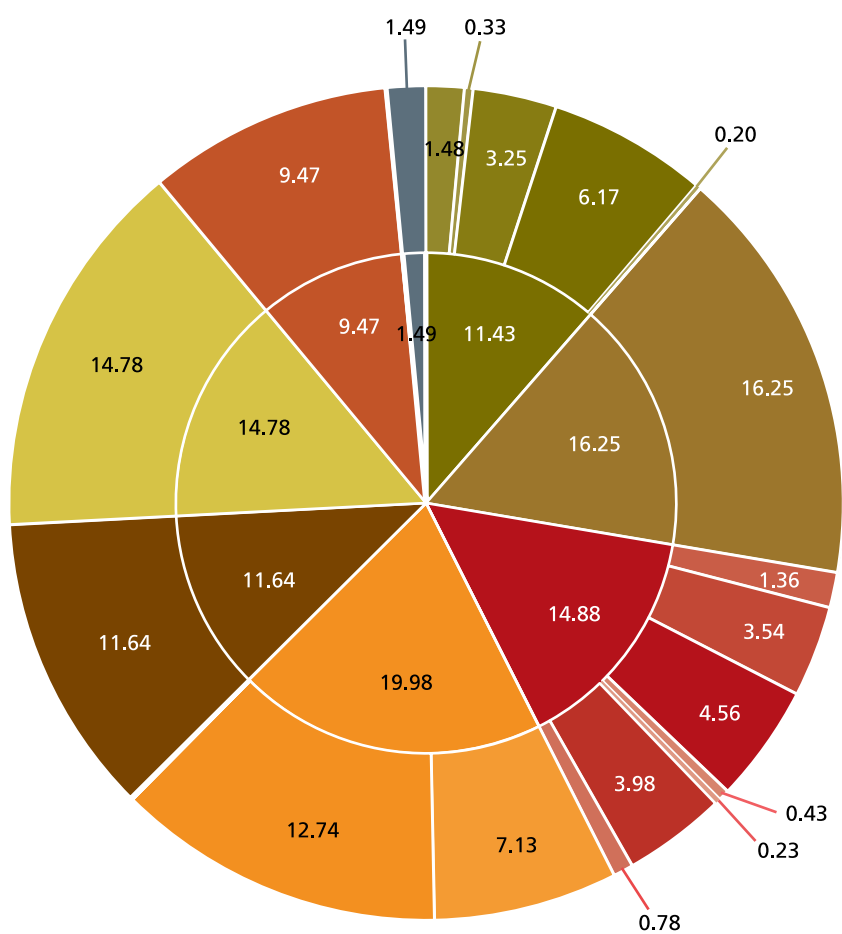
FUENTE: Elaborado por la DEOEG con base en la información proporcionada por la UTSI y datos aportados por la DERFE-INE, con fecha de corte al 31 de agosto de 2015.

Opiniones emitidas por rubro general y proyectos específicos

Total de opiniones emitidas: 75 015 (100%)

<i>Rubro general y proyectos específicos</i>	<i>Opiniones emitidas</i>	<i>%</i>
1. Obras y servicios	8 570	11.43
1.a Muros de contención y bardas o rejas perimetrales	1 108	1.48
1.b Pasamanos, barandales y protecciones de herrería (instalación y rehabilitación)	249	0.33
1.c Mejora de entornos habitacionales	2 440	3.25
1.d Servicios urbanos brindados por los órganos político-administrativos	4 626	6.17
1.e Proyectos ecológicos	147	0.20
2. Equipamiento	12 192	16.25
2.a Construcción o acondicionamiento de instalaciones y/o espacios públicos.	12 192	16.25
3. Infraestructura urbana	11 160	14.88
3.a Alcantarillado y drenaje.	1 019	1.36
3.b Guarniciones y banquetas.	2 656	3.54
3.c Pavimentación y reductores de velocidad.	3 418	4.56
3.d Infraestructura para discapacitados.	323	0.43
3.e Balizamiento, nomenclatura y señalización.	175	0.23
3.f Red hidráulica.	2 985	3.98
3.g Escalinatas.	584	0.78
4. Prevención del delito	14 991	19.98
4.a Alarmas vecinales.	5 348	7.13
4.b Cámaras de vigilancia.	9 566	12.74
4.d Módulos de seguridad.	6	0.01
4.e Control de accesos.	67	0.09
4.f Seguridad perimetral	4	0.01

5. Actividades recreativas	8 735	11.64
5.a Promoción de actividades lúdicas y recreativas	8 735	11.64
6. Actividades deportivas	11 088	14.78
6.a Promoción de actividades físicas y eventos deportivos	11 088	14.78
7. Actividades culturales	7 101	9.47
7.a Promoción de actividades socio-culturales	7 101	9.47
Otros	61	0.08
Opiniones nulas	1 117	1.49



NOTA: La gráfica no incluye las categorías que son iguales o menores a 0.10%.

FUENTE: Elaborado por la DEOEG con base en las opiniones emitidas en la Consulta Ciudadana sobre el Presupuesto Participativo 2016.

Resultados por colonia

Clave y nombre de la colonia o pueblo y distrito electoral local al que pertenece	Lista nominal	Obras y servicios					Equipamiento	Infraestructura urbana						
		1.a	1.b	1.c	1.d	1.e	2.a	3.a	3.b	3.c	3.d	3.e	3.f	3.g
07-001 - Aculco (Pblo) - XXIV	4 515	0	0	0	0	0	5	0	42	26	0	0	0	0
07-002 - Albarradas (U Hab) - XXI	3 643	0	0	17	0	0	23	0	0	0	0	0	55	0
07-003 - Alcanfores (U Hab) - XXXI	397	0	0	0	0	0	0	0	0	0	0	0	98	0
07-004 - Allepetlali (U Hab) - XXXI	1 664	41	0	4	9	0	10	0	0	103	0	0	0	0
07-005 - Álvaro Obregón - XIX	2 071	0	0	70	52	0	0	0	0	0	0	0	0	0
07-006 - Álvaro Obregón_ (Fracc) - XIX	5 762	0	0	0	1	0	5	0	0	13	0	0	0	0
07-007 - Año de Juárez - XXXI	2 572	0	0	0	4	0	124	0	5	0	0	0	0	0
07-008 - Antorcha Popular I (U Hab) - XIX	638	0	0	0	0	0	0	96	0	0	0	0	0	6
07-009 - Apatlaco - XXIV	8 512	0	0	0	0	0	210	0	78	0	0	0	0	0
07-010 - Árboledas - XXIX	914	0	0	38	0	0	0	0	0	0	0	0	0	0
07-011 - Art 4to Constitucional (U Hab) - XIX	1 793	0	0	0	3	0	0	0	0	0	0	0	0	0
07-012 - Banjidal - XXIV	2 800	1	0	0	0	0	3	0	3	0	0	0	0	0
07-013 - Barrancas de Guadalupe - XXIX	650	65	0	0	0	0	113	0	0	0	0	0	0	0
07-014 - Bellavista (U Hab) - XXXI	3 653	0	0	0	7	0	0	0	0	0	0	0	0	0
07-015 - Benito Juárez - XXVIII	1 188	0	0	7	17	0	0	0	16	0	0	0	73	0
07-017 - Cabeza de Juárez I (U Hab) - XIX	800	0	0	0	0	0	0	0	0	0	7	0	0	131
07-018 - Cabeza de Juárez II (U Hab) - XIX	865	0	0	12	0	0	7	0	0	0	0	0	52	0
07-019 - Cabeza de Juárez III (U Hab) - XIX	1 445	0	0	0	0	0	0	0	0	0	0	0	0	0
07-020 - Cacama - XXIV	1 682	0	0	0	0	0	0	0	14	0	0	0	0	0
07-021 - Campestre Potrero - XXVII	9 862	0	0	0	15	0	19	0	0	0	0	0	5	0
07-022 - Cananea (U Hab) - XXXI	4 413	0	0	126	0	0	132	0	0	34	0	0	0	0
07-023 - Carlos Hank González - XXIX	8 835	0	0	0	0	0	0	0	0	0	0	5	0	0
07-024 - Carmen Serdán (U Hab) - XXXI	712	0	0	0	9	0	1	0	0	17	0	0	60	0
07-025 - Casa Blanca - XXXI	3 034	0	0	0	6	0	2	0	0	22	0	0	0	0
07-026 - Ce Cualli Ohtli (U Hab) - XXXI	888	0	0	0	0	0	3	0	108	5	0	0	0	0
07-029 - Chinampas de Santa Ma Tomatlán - XXVIII	876	0	0	0	0	0	0	0	0	8	0	0	0	0
07-030 - Citlalli - XXIX	9 863	0	0	0	6	0	4	0	0	0	0	0	0	0
07-031 - Colonial Iztapalapa (Fracc) - XXI	3 762	0	0	126	22	0	111	0	0	41	0	0	0	0
07-032 - Concordia Zaragoza (U Hab) - XXII	2 305	0	0	15	0	0	10	0	0	0	0	0	0	0
07-035 - Cuchillas del Moral (U Hab) - XXI	2 187	0	2	0	0	0	9	0	0	0	0	0	8	11
07-036 - Cuitláhuac (U Hab) - XXI	1 575	1	0	8	0	0	150	1	4	0	0	0	0	0
07-037 - Culhuacán (Pblo) - XXVIII	2 466	0	30	9	0	0	0	0	0	228	0	0	0	0

Prevención del delito					Actividades recreativas	Actividades deportivas	Actividades culturales			Total de opiniones emitidas					Porcentaje de participación
4.a	4.b	4.d	4.e	4.f	5.a	6.a	7.a	Otros	Opiniones nulas	MRO	%	Internet	%	Total	
263	90	0	0	0	4	0	0	0	5	202	46.44	233	53.56	435	9.63
0	0	0	0	0	0	0	0	0	6	88	87.13	13	12.87	101	2.77
0	0	0	0	4	0	1	0	0	5	103	95.37	5	4.63	108	27.20
0	34	0	0	0	0	54	0	0	3	192	74.42	66	25.58	258	15.50
0	0	0	0	0	0	0	152	0	1	140	50.91	135	49.09	275	13.28
0	1	0	0	0	324	0	0	0	1	80	23.19	265	76.81	345	5.99
0	86	4	0	0	0	0	0	0	0	167	74.89	56	25.11	223	8.67
0	0	0	0	0	0	0	27	0	2	128	97.71	3	2.29	131	20.53
266	5	0	0	0	0	80	0	0	9	412	63.58	236	36.42	648	7.61
0	0	0	0	0	0	84	0	0	0	29	23.77	93	76.23	122	13.35
0	20	0	0	0	0	0	213	0	1	37	15.61	200	84.39	237	13.22
51	159	0	0	0	0	2	0	0	1	123	55.91	97	44.09	220	7.86
0	0	0	0	0	0	18	0	0	0	128	65.31	68	34.69	196	30.15
0	163	0	0	0	0	98	0	0	4	198	72.79	74	27.21	272	7.45
0	42	0	13	0	1	0	0	0	2	98	57.31	73	42.69	171	14.39
0	0	0	0	0	0	0	88	0	1	139	61.23	88	38.77	227	28.38
5	12	0	0	0	0	0	78	0	2	123	73.21	45	26.79	168	19.42
0	0	0	0	0	0	0	191	0	5	48	24.49	148	75.51	196	13.56
83	2	0	0	0	4	0	0	0	3	43	40.57	63	59.43	106	6.30
0	0	0	0	0	0	0	0	0	0	33	84.62	6	15.38	39	0.40
0	0	0	0	0	0	81	0	0	3	199	52.93	177	47.07	376	8.52
0	81	0	0	0	0	178	0	0	8	178	65.44	94	34.56	272	3.08
0	0	0	0	0	0	15	0	0	0	92	90.20	10	9.80	102	14.33
0	163	0	0	0	0	0	0	0	4	101	51.27	96	48.73	197	6.49
0	0	0	0	0	0	0	0	0	1	45	38.46	72	61.54	117	13.18
0	18	0	0	0	0	42	0	0	0	34	50.00	34	50.00	68	7.76
25	36	0	0	0	0	127	0	0	1	105	52.76	94	47.24	199	2.02
0	0	0	0	0	0	0	0	0	2	209	69.21	93	30.79	302	8.03
0	0	0	0	0	296	0	0	0	0	128	39.88	193	60.12	321	13.93
0	0	0	0	0	0	2	0	0	0	23	71.88	9	28.13	32	1.46
6	0	0	0	0	0	0	0	0	1	165	96.49	6	3.51	171	10.86
0	0	0	0	0	0	28	3	0	3	247	82.06	54	17.94	301	12.21

Resultados por colonia (continúa)

Clave y nombre de la colonia o pueblo y distrito electoral local al que pertenece	Lista nominal	Obras y servicios					Equipamiento	Infraestructura urbana						
		1.a	1.b	1.c	1.d	1.e	2.a	3.a	3.b	3.c	3.d	3.e	3.f	3.g
07-038 - Degollado - XXIX	2 120	0	0	0	0	0	0	0	0	3	0	0	23	0
07-039 - Degollado Chico - XXIX	1 448	0	0	0	0	0	0	0	13	0	0	0	0	0
07-041 - Dr Alfonso Ortíz Tirado - XXI	3 412	0	0	0	57	0	77	0	0	0	0	0	0	0
07-042 - Ejército de Agua Prieta - XIX	6 075	0	0	0	1	0	4	0	0	7	1	0	4	0
07-044 - Ejto Constitucionalista - XIX	4 358	0	0	0	0	0	1	0	0	0	0	0	0	0
07-045 - Ejto Constitucionalista II (U Hab) - XIX	673	0	0	6	0	0	78	0	0	0	0	0	0	0
07-046 - Ejto Constitucionalista, Supermanzana I (U Hab) - XIX	7 395	0	0	36	0	0	0	0	19	0	0	0	0	0
07-047 - Ejto Constitucionalista, Supermanzana II (U Hab) - XIX	4 929	0	0	0	12	0	0	0	0	0	0	0	0	0
07-048 - Ejto Constitucionalista, Supermanzana III (U Hab) - XIX	3 051	0	0	0	0	0	0	0	0	0	0	0	0	0
07-049 - Ejto de Ote II (U Hab) - XIX	6 899	34	0	0	6	0	12	0	11	0	0	0	0	0
07-050 - El Edén - XXII	1 270	0	0	3	5	0	0	0	4	0	0	0	77	0
07-051 - El Manto - XXVIII	8 461	0	0	0	0	0	0	0	10	3	0	0	0	0
07-052 - El Manto_Plan de Iguala - XXVIII	1 597	0	0	0	5	0	1	0	2	35	0	0	0	0
07-053 - El Mirador - XXVIII	2 897	0	0	8	6	0	0	0	44	81	0	0	0	0
07-054 - El Molino - XXXI	5 617	0	0	160	0	0	42	0	10	25	0	2	0	0
07-055 - El Molino_ - XXVIII	937	16	0	0	0	0	0	0	83	0	0	0	0	0
07-056 - El Prado - XXIV	1 864	0	0	0	0	0	0	0	14	0	0	0	0	0
07-057 - El Retoño - XXIV	6 025	0	0	41	11	0	0	0	2	33	0	0	0	0
07-058 - El Rodeo - XXXI	2 028	0	0	0	143	0	0	0	0	0	0	0	0	0
07-059 - El Rosario - XXXI	4 763	0	0	0	18	0	7	0	0	74	0	0	0	0
07-060 - El Santuario - XXVIII	5 044	5	0	0	0	0	3	0	0	17	32	0	0	0
07-061 - El Santuario (Ampl) - XXVIII	2 931	0	0	0	24	0	18	0	0	47	0	0	0	0
07-062 - El Sifón - XXIV	8 892	0	0	0	0	0	0	0	0	53	0	0	0	0
07-063 - El Triángulo - XXIX	2 403	0	0	0	0	0	1	0	6	4	0	0	219	0
07-064 - El Triunfo - XXIV	2 769	0	0	0	0	0	0	0	59	0	0	0	0	0
07-065 - El Triunfo (Ampl) - XXIV	5 461	0	0	140	3	0	0	0	115	0	0	0	0	43
07-066 - El Vergel - XXVIII	3 917	0	0	0	9	0	0	8	0	131	0	0	0	0
07-067 - El Vergel Triángulo de las Agujas I (U Hab) - XXVIII	1 097	0	0	0	0	0	158	0	0	0	0	0	0	0
07-068 - El Vergel Triángulo de las Agujas II (U Hab) - XXVIII	988	0	0	0	0	0	75	0	0	0	2	0	72	0
07-069 - Emiliano Zapata (Ampl) - XXVII	6 837	0	0	0	0	0	0	0	0	0	0	0	0	0
07-071 - Escuadrón 201 - XXIV	12 412	0	0	0	3	0	53	0	1	6	0	0	0	0
07-072 - Estado de Veracruz - XXVIII	645	0	0	78	0	0	3	0	0	0	0	0	0	0

Prevención del delito					Actividades recreativas	Actividades deportivas	Actividades culturales	Otros	Opiniones nulas	Total de opiniones emitidas					Porcentaje de participación
4.a	4.b	4.d	4.e	4.f	5.a	6.a	7.a			MRO	%	Internet	%	Total	
0	4	0	0	0	0	67	0	0	4	60	59.41	41	40.59	101	4.76
0	11	0	0	0	0	111	0	0	1	42	30.88	94	69.12	136	9.39
0	67	0	0	0	0	0	9	0	3	147	69.01	66	30.99	213	6.24
0	16	0	0	0	0	0	235	0	5	202	73.99	71	26.01	273	4.49
0	0	0	0	0	0	46	75	0	0	1	0.82	121	99.18	122	2.80
39	11	0	0	0	0	0	14	0	1	94	63.09	55	36.91	149	22.14
0	0	0	0	0	0	0	447	0	11	196	38.21	317	61.79	513	6.94
0	22	0	0	0	0	0	296	0	4	69	20.66	265	79.34	334	6.78
0	0	0	0	0	0	0	280	0	44	117	36.11	207	63.89	324	10.62
0	11	0	0	0	479	0	0	0	5	244	43.73	314	56.27	558	8.09
0	0	0	0	0	33	64	3	0	2	142	74.35	49	25.65	191	15.04
0	651	0	0	0	0	121	0	0	8	401	50.57	392	49.43	793	9.37
0	13	0	0	0	0	0	0	0	6	61	98.39	1	1.61	62	3.88
0	24	0	0	0	0	18	0	0	8	146	77.25	43	22.75	189	6.52
0	0	0	0	0	0	21	1	0	4	199	75.09	66	24.91	265	4.72
0	0	0	0	0	0	53	0	0	0	107	70.39	45	29.61	152	16.22
55	73	0	0	0	2	8	0	0	5	108	68.79	49	31.21	157	8.42
102	105	0	0	0	8	0	5	0	3	221	71.29	89	28.71	310	5.15
0	30	0	0	0	0	48	0	0	3	137	61.16	87	38.84	224	11.05
12	85	0	0	0	0	23	0	0	2	169	76.47	52	23.53	221	4.64
79	15	0	0	0	0	0	0	0	1	146	96.05	6	3.95	152	3.01
19	80	0	0	0	0	0	0	0	3	164	85.86	27	14.14	191	6.52
300	0	0	0	0	4	0	10	0	1	162	44.02	206	55.98	368	4.14
0	7	0	0	0	0	148	1	0	1	104	26.87	283	73.13	387	16.10
114	3	0	0	0	0	0	0	0	2	106	59.55	72	40.45	178	6.43
255	20	0	0	0	0	5	0	0	9	364	61.69	226	38.31	590	10.80
0	0	0	0	0	0	0	0	0	1	79	53.02	70	46.98	149	3.80
14	0	0	0	0	0	0	9	0	1	180	98.90	2	1.10	182	16.59
0	0	2	0	0	0	0	0	0	1	152	100.00	0	0.00	152	15.38
0	0	0	0	0	146	33	0	0	0	93	51.96	86	48.04	179	2.62
16	18	0	0	0	0	0	0	0	4	54	53.47	47	46.53	101	0.81
11	0	0	0	0	0	5	0	0	1	29	29.59	69	70.41	98	15.19

Resultados por colonia (continúa)

Clave y nombre de la colonia o pueblo y distrito electoral local al que pertenece	Lista nominal	Obras y servicios					Equipamiento	Infraestructura urbana						
		1.a	1.b	1.c	1.d	1.e	2.a	3.a	3.b	3.c	3.d	3.e	3.f	3.g
07-073 - Estrella Culhuacán - XXVIII	1 629	28	0	0	4	74	5	0	0	0	10	0	0	0
07-074 - Estrella del Sur - XXVIII	5 661	0	0	25	10	3	0	0	108	0	0	0	0	0
07-075 - F P F V (Predio El Molino) (U Hab) - XXXI	2 514	0	0	23	10	0	251	0	0	11	0	0	0	0
07-077 - Fuego Nuevo - XXVIII	9 574	0	0	0	0	0	118	0	0	0	0	0	0	0
07-078 - Fuentes de Zaragoza (U Hab) - XXII	823	29	0	0	17	0	5	0	0	0	0	0	0	0
07-079 - Fuerte de Loreto - La Antena (U Hab) - XIX	4 464	0	0	1	4	0	6	0	0	0	0	0	9	3
07-080 - Gama Gavilán (U Hab) - XXI	680	0	0	8	21	0	5	0	4	1	0	0	20	0
07-081 - Gavilán (U Hab) - XXI	1 935	0	33	32	7	0	0	0	0	0	0	0	104	0
07-082 - Granjas Esmeralda - XXVIII	1 667	0	0	73	36	0	0	0	4	61	0	0	0	0
07-083 - Granjas Estrella I - XXVIII	3 983	0	0	0	3	3	46	0	15	0	0	0	171	0
07-084 - Granjas Estrella II - XXVIII	1 023	0	0	0	5	0	8	0	0	20	0	0	0	0
07-085 - Granjas Estrella III - XXVIII	754	0	0	0	0	0	0	0	0	0	0	0	0	0
07-086 - Granjas San Antonio - XXIV	2 700	0	0	0	0	0	0	0	0	36	0	0	0	0
07-087 - Guadalupe (Barr) - XXXI	2 210	0	0	5	0	0	8	18	110	6	0	0	0	0
07-088 - Guadalupe del Moral - XXI	8 545	0	0	0	0	0	121	8	1	0	0	0	0	0
07-089 - Guelatao de Juárez I (U Hab) - XIX	1 849	0	0	32	0	0	0	0	0	0	0	0	0	11
07-090 - Guelatao de Juárez II (U Hab) - XIX	925	0	6	4	0	0	9	0	0	0	0	0	45	0
07-091 - Héroes de Churubusco - XXIV	6 051	0	0	0	30	0	8	0	117	17	0	0	0	0
07-092 - Huasipungo (U Hab) - XXXI	516	0	0	0	0	0	18	38	0	0	0	0	0	0
07-093 - Huitzico-La Poblanita - XXVII	1 159	0	0	0	0	0	0	0	0	0	0	0	0	0
07-094 - Ignacio Zaragoza (U Hab) - XIX	1 466	0	0	0	0	0	9	0	0	0	0	0	0	0
07-095 - Insurgentes - XXIX	4 333	0	0	0	2	0	0	0	2	31	0	0	0	0
07-096 - Ixtlahuacan - XXVII	13 219	0	0	0	0	0	0	0	0	0	0	0	0	0
07-097 - Jacarandas - XXI	6 681	0	0	0	149	0	31	0	11	0	0	0	0	0
07-098 - Jardines de Churubusco - XXIV	1 413	0	0	0	0	0	0	0	9	0	0	0	0	0
07-099 - Jardines de San Lorenzo - XXXI	5 649	0	0	0	85	27	74	0	4	11	0	0	0	0
07-101 - José Ma Morelos y Pavón (U Hab) - XIX	1 540	0	0	6	8	0	15	0	2	134	0	0	0	0
07-103 - Justo Sierra - XXIV	893	0	0	0	0	0	0	0	2	0	0	0	0	0
07-104 - La Asunción (Barr) - XXIV	3 758	0	0	0	0	0	0	95	11	3	0	0	0	0
07-105 - La Colmena (U Hab) - XXII	3 109	12	0	0	129	9	6	0	0	3	0	0	0	32

Prevención del delito					Actividades recreativas	Actividades deportivas	Actividades culturales	Otros	Opiniones nulas	Total de opiniones emitidas					Porcentaje de participación
4.a	4.b	4.d	4.e	4.f	5.a	6.a	7.a			MRO	%	Internet	%	Total	
0	36	0	0	0	0	0	0	0	4	90	55.90	71	44.10	161	9.88
0	0	0	0	0	0	170	0	60	8	258	67.19	126	32.81	384	6.78
0	0	0	0	0	0	0	0	0	11	142	46.41	164	53.59	306	12.17
0	0	0	0	0	0	152	0	0	16	183	63.99	103	36.01	286	2.99
0	0	0	0	0	117	0	0	0	0	96	57.14	72	42.86	168	20.41
5	14	0	0	0	219	0	0	0	5	101	37.97	165	62.03	266	5.96
1	0	0	0	0	0	0	0	0	0	60	100.00	0	0.00	60	8.82
0	0	0	3	0	0	0	0	0	0	139	77.65	40	22.35	179	9.25
0	0	0	0	0	0	4	1	0	2	157	86.74	24	13.26	181	10.86
0	0	0	0	0	0	36	6	0	2	254	90.07	28	9.93	282	7.08
10	60	0	0	0	0	0	0	0	2	60	57.14	45	42.86	105	10.26
0	31	0	0	0	0	0	11	0	1	41	95.35	2	4.65	43	5.70
97	36	0	0	0	4	0	0	0	5	114	64.04	64	35.96	178	6.59
0	0	0	0	0	0	0	0	0	3	121	80.67	29	19.33	150	6.79
0	30	0	0	0	0	0	0	0	1	151	93.79	10	6.21	161	1.88
5	68	0	0	0	0	0	164	0	2	95	33.69	187	66.31	282	15.25
0	0	0	0	0	0	0	74	0	2	69	49.29	71	50.71	140	15.14
227	0	0	0	0	5	0	0	0	6	187	45.61	223	54.39	410	6.78
0	0	0	26	0	0	17	0	0	2	90	89.11	11	10.89	101	19.57
0	0	0	0	0	24	0	0	0	2	4	15.38	22	84.62	26	2.24
0	14	0	0	0	0	0	184	0	2	103	49.28	106	50.72	209	14.26
1	49	0	0	0	0	97	0	0	4	98	52.69	88	47.31	186	4.29
0	219	0	0	0	198	48	0	0	7	317	67.16	155	32.84	472	3.57
0	0	0	0	0	0	0	222	0	0	151	36.56	262	63.44	413	6.18
179	3	0	0	0	0	4	0	0	2	76	38.58	121	61.42	197	13.94
10	42	0	0	0	0	1	0	0	4	190	73.64	68	26.36	258	4.57
0	0	0	0	0	0	156	0	0	3	36	11.11	288	88.89	324	21.04
15	89	0	0	0	0	1	0	0	0	90	84.11	17	15.89	107	11.98
131	0	0	0	0	6	0	143	0	11	137	34.25	263	65.75	400	10.64
0	0	0	0	0	0	41	1	0	0	182	78.11	51	21.89	233	7.49

Resultados por colonia (continúa)

Clave y nombre de la colonia o pueblo y distrito electoral local al que pertenece	Lista nominal	Obras y servicios					Equipamiento	Infraestructura urbana						
		1.a	1.b	1.c	1.d	1.e	2.a	3.a	3.b	3.c	3.d	3.e	3.f	3.g
07-106 - La Era - XXIX	5 553	0	0	0	0	0	133	0	14	12	0	0	0	0
07-107 - La Esperanza - XXXI	981	0	0	0	5	0	0	0	1	3	0	0	0	0
07-108 - La Estación - XXIX	449	0	0	0	0	0	0	0	0	0	0	0	0	0
07-109 - La Joya - XIX	1 373	0	0	5	0	0	70	7	0	2	0	0	0	0
07-110 - La Joyita - XIX	361	10	0	0	0	0	0	0	0	0	0	0	0	0
07-111 - La Magueyera - XXIX	2 513	0	0	0	0	0	0	0	0	39	0	0	0	0
07-112 - La Nueva Rosita - XXIV	3 488	0	0	0	3	0	59	0	19	73	0	1	0	0
07-113 - La Planta - XXXI	4 331	0	0	0	5	0	166	0	0	70	0	0	0	0
07-114 - La Polvorilla - XXIX	3 348	0	0	0	0	0	0	0	17	42	0	0	0	0
07-115 - La Polvorilla (Ampl) - XXIX	4 266	0	0	0	0	0	8	19	102	11	0	1	0	0
07-116 - La Regadera - XXI	501	0	0	0	0	0	71	0	0	0	0	0	0	0
07-117 - Las Américas (U Hab) - XXI	4 075	4	0	0	15	0	7	11	0	0	0	0	0	0
07-118 - Las Peñas I - XXIX	9 001	0	0	0	25	0	47	0	0	0	0	0	0	0
07-119 - Leyes de Reforma 1a Sección - XXI	5 642	0	0	0	0	0	93	0	0	5	0	0	0	0
07-120 - Leyes de Reforma 2a Sección - XXI	4 104	0	0	0	6	0	0	0	0	0	0	0	0	0
07-124 - Lomas de Santa Cruz Meyehualco - XXIX	4 356	0	0	0	0	0	0	0	0	0	0	0	0	0
07-125 - Lomas de Zaragoza - XXVII	12 324	0	0	0	1	0	7	0	0	0	0	0	208	152
07-126 - Lomas El Manto - XXVIII	912	0	0	0	0	0	0	0	0	14	0	0	0	0
07-127 - Lomas Estrella III (U Hab) - XXVIII	695	0	174	0	4	0	2	0	0	0	0	0	0	0
07-128 - Lomas Estrella 1a Secc (Frac) - XXVIII	1 841	0	0	0	0	6	12	0	0	0	0	0	0	0
07-130 - Los Ángeles - XXI	10 515	0	0	10	11	0	197	0	0	47	0	0	0	0
07-131 - Los Ángeles Apanoaya - XXIX	3 277	0	0	0	37	0	0	0	0	14	271	0	0	0
07-132 - Los Cipreses - XXVIII	2 008	0	0	0	0	0	0	31	18	18	0	0	0	0
07-133 - Los Picos VI B - XXIV	2 430	0	0	0	0	0	0	0	4	81	0	0	0	0
07-134 - Los Reyes (Ampl) - XXVIII	5 910	99	0	0	204	0	133	0	3	0	0	3	0	0
07-135 - Los Reyes (Pblo) - XXVIII	5 262	0	0	0	170	0	162	0	8	65	0	0	0	0
07-136 - M Maza de Juárez (U Hab) - XXI	2 346	0	0	11	0	0	0	0	4	0	0	1	7	0
07-137 - Magdalena Atlazolpa (Pblo) - XXIV	4 247	0	0	0	63	0	0	45	0	0	0	0	0	0
07-138 - Mexicaltzingo (Pblo) - XXIV	1 268	0	0	0	0	0	0	0	0	4	0	0	0	0
07-139 - Miguel de La Madrid Hurtado - XXVII	11 687	0	0	0	143	0	1	0	0	0	0	0	0	0
07-140 - Minas Polvorilla (U. Hab) - XXIX	1960	0	0	0	0	0	0	0	0	0	0	0	0	0
07-141 - Minerva - XXVIII	1 236	0	0	0	36	0	1	0	8	8	0	0	0	0

Prevención del delito					Actividades recreativas	Actividades deportivas	Actividades culturales	Otros	Opiniones nulas	Total de opiniones emitidas					Porcentaje de participación
4.a	4.b	4.d	4.e	4.f	5.a	6.a	7.a			MRO	%	Internet	%	Total	
0	0	0	0	0	0	137	0	0	5	221	73.42	80	26.58	301	5.42
0	31	0	0	0	0	99	0	0	2	84	59.57	57	40.43	141	14.37
0	0	0	0	0	0	53	1	0	1	40	72.73	15	27.27	55	12.25
0	5	0	0	0	0	0	196	0	8	127	43.34	166	56.66	293	21.34
0	0	0	0	0	0	0	148	0	2	41	25.63	119	74.38	160	44.32
0	0	0	0	0	0	157	0	0	2	76	38.38	122	61.62	198	7.88
0	116	0	0	0	0	0	0	0	7	242	87.05	36	12.95	278	7.97
0	5	0	0	0	0	81	0	0	2	145	44.07	184	55.93	329	7.60
0	0	0	0	0	2	116	0	0	4	89	49.17	92	50.83	181	5.41
4	7	0	0	0	0	119	0	0	7	115	41.37	163	58.63	278	6.52
0	0	0	0	0	0	47	0	0	1	75	63.03	44	36.97	119	23.75
0	0	0	0	0	0	16	82	0	1	118	86.76	18	13.24	136	3.34
0	285	0	0	0	0	60	0	0	7	323	76.18	101	23.82	424	4.71
0	6	0	0	0	0	36	0	0	5	106	73.10	39	26.90	145	2.57
0	0	0	0	0	0	0	0	0	7	10	76.92	3	23.08	13	0.32
63	0	0	0	0	0	257	0	0	1	144	44.86	177	55.14	321	7.37
19	4	0	0	0	0	47	0	0	1	262	59.68	177	40.32	439	3.56
0	79	0	0	0	0	11	0	0	0	99	95.19	5	4.81	104	11.40
0	0	0	0	0	0	0	0	0	4	176	95.65	8	4.35	184	26.47
109	0	0	0	0	0	0	0	0	2	123	95.35	6	4.65	129	7.01
0	0	0	0	0	0	74	0	0	6	183	53.04	162	46.96	345	3.28
0	15	0	0	0	0	87	0	0	21	382	85.84	63	14.16	445	13.58
0	0	0	0	0	0	0	0	0	2	65	94.20	4	5.80	69	3.44
257	54	0	0	0	0	0	0	0	6	233	57.96	169	42.04	402	16.54
94	0	0	0	0	0	3	0	0	3	387	71.40	155	28.60	542	9.17
0	34	0	0	0	0	0	0	0	2	236	53.51	205	46.49	441	8.38
0	0	0	0	0	0	99	0	0	0	39	31.97	83	68.03	122	5.20
107	189	0	0	0	1	1	72	0	4	330	68.46	152	31.54	482	11.35
76	51	0	0	0	4	0	0	0	5	67	47.86	73	52.14	140	11.04
0	20	0	0	0	259	8	28	0	4	289	62.42	174	37.58	463	3.96
0	0	0	0	0	0	0	0	0	0	0	0.00	0	0.00	0	0.00
0	0	0	0	0	3	0	0	0	0	48	85.71	8	14.29	56	4.53

Resultados por colonia (continúa)

Clave y nombre de la colonia o pueblo y distrito electoral local al que pertenece	Lista nominal	Obras y servicios					Equipamiento	Infraestructura urbana						
		1.a	1.b	1.c	1.d	1.e	2.a	3.a	3.b	3.c	3.d	3.e	3.f	3.g
07-142 - Mirasoles (U Hab) - XXXI	8 886	5	0	2	0	0	217	0	0	0	0	0	20	0
07-143 - Miravalle - XXVII	9 682	28	0	0	280	0	3	0	0	11	0	0	0	0
07-144 - Mixcóatl - XXIX	4 981	0	0	1	1	0	22	137	0	3	0	0	0	0
07-145 - Modelo (U) - XXIV	5 422	0	0	19	0	4	163	0	3	7	0	0	0	0
07-146 - Monte Albán - XXII	949	0	0	0	0	0	27	0	0	0	0	0	170	0
07-147 - Moyocoyani (U Hab) - XXXI	279	0	0	44	0	0	0	0	0	0	0	0	0	8
07-148 - Na Hal Ti (U Hab) - XXXI	562	0	0	40	0	0	10	7	0	4	0	0	0	0
07-149 - Norma ISSSTE (U Hab) - XXI	1 361	0	0	8	36	0	1	0	0	0	0	0	14	0
07-150 - Nueva Generación (U Hab) - XXXI	1 654	0	0	18	6	0	0	60	0	0	0	0	0	0
07-151 - Palmitas - XXIX	7 226	0	0	0	0	0	86	0	0	0	0	0	0	3
07-152 - Paraíso - XIX	6 007	10	0	0	39	0	10	0	5	2	0	0	0	0
07-153 - Paraíso (Ampl) - XIX	451	1	0	0	0	0	2	0	0	4	0	0	0	0
07-154 - Paraje San Juan - XXI	7 838	0	0	0	29	0	22	4	1	23	0	0	3	0
07-155 - Paraje Zacatepec - XXII	7 657	32	0	0	13	0	153	0	0	0	0	0	0	0
07-156 - Parajes Buenavista (Tetecón) - XXIX	5 641	16	0	0	3	0	87	0	6	0	0	0	0	0
07-157 - Paseos de Churubusco - XXI	8 975	0	0	7	46	0	104	0	0	0	0	0	0	0
07-158 - Peñón Viejo (U Hab) - XIX	2 527	0	0	0	25	0	4	0	0	0	0	0	5	3
07-159 - Plenitud (U Hab) - XXXI	512	0	0	0	0	0	30	0	0	24	0	0	0	0
07-160 - Plutarco Elías Calles (U Hab) - XXI	974	0	0	63	0	0	1	0	0	0	0	0	0	0
07-161 - Predio Degollado - XXIX	5 380	0	0	0	0	0	0	0	0	0	0	0	0	0
07-162 - Presidentes de México - XXXI	11 022	0	0	7	151	0	143	6	0	4	0	0	0	0
07-163 - Privada Gavilán (U Hab) - XXI	1 696	0	0	20	0	0	19	0	3	0	0	0	114	0
07-164 - Progresista - XXI	7 355	0	0	0	19	0	64	0	2	33	0	0	0	0
07-165 - Progreso del Sur - XXVIII	1 973	0	0	9	8	0	1	0	87	0	0	0	0	0
07-166 - Puente Blanco - XXXI	6 793	0	0	0	0	0	94	8	10	0	0	0	0	0
07-167 - Purísima Atlazolpa - XXIV	2 086	0	0	0	0	0	2	0	1	0	0	0	0	0
07-168 - Purísima I - XIX	693	0	0	0	8	0	0	0	0	11	0	0	0	0
07-169 - Real del Moral (Fracc) - XXI	3 025	0	0	0	28	0	52	0	0	0	0	0	6	0
07-171 - Renovación - XIX	10 593	0	0	0	0	0	69	0	0	0	0	0	0	0
07-172 - Ricardo Flores Magón - XXVIII	1 336	0	0	0	0	0	50	0	0	0	0	0	0	0
07-173 - Ricardo Flores Magón (Ampl) - XXVIII	2 228	0	0	47	4	0	0	0	68	0	0	0	0	0

Prevención del delito					Actividades recreativas	Actividades deportivas	Actividades culturales	Otros	Opiniones nulas	Total de opiniones emitidas					Porcentaje de participación
4.a	4.b	4.d	4.e	4.f	5.a	6.a	7.a			MRO	%	Internet	%	Total	
0	27	0	0	0	0	205	2	0	5	204	42.24	279	57.76	483	5.44
1	31	0	0	0	0	0	0	0	4	332	92.74	26	7.26	358	3.70
0	10	0	0	0	0	0	0	0	7	160	88.40	21	11.60	181	3.63
0	27	0	0	0	0	50	0	0	3	119	43.12	157	56.88	276	5.09
0	0	0	0	0	56	0	0	0	4	200	77.82	57	22.18	257	27.08
0	0	0	0	0	0	0	0	0	2	54	100.00	0	0.00	54	19.35
0	9	0	0	0	0	0	0	0	0	70	100.00	0	0.00	70	12.46
0	0	0	0	0	0	0	30	0	0	78	87.64	11	12.36	89	6.54
0	0	0	0	0	0	85	0	0	3	101	58.72	71	41.28	172	10.40
0	75	0	0	0	0	115	0	0	3	148	52.48	134	47.52	282	3.90
0	0	0	0	0	245	0	0	0	1	131	41.99	181	58.01	312	5.19
0	0	0	0	0	0	0	120	0	1	30	23.44	98	76.56	128	28.38
0	20	0	0	0	0	2	0	0	6	101	91.82	9	8.18	110	1.40
7	0	0	0	0	0	180	100	0	4	234	47.85	255	52.15	489	6.39
0	8	0	0	0	0	322	0	0	6	291	64.96	157	35.04	448	7.94
0	0	0	0	0	0	0	28	0	6	155	81.15	36	18.85	191	2.13
0	0	0	0	0	0	0	236	0	1	100	36.50	174	63.50	274	10.84
0	0	0	0	0	0	0	0	0	2	56	100.00	0	0.00	56	10.94
0	2	0	0	0	0	1	0	0	1	46	67.65	22	32.35	68	6.98
0	0	0	0	0	0	41	0	0	2	18	41.86	25	58.14	43	0.80
0	162	0	0	0	0	0	17	0	6	201	40.52	295	59.48	496	4.50
0	0	0	18	0	0	0	0	0	1	154	88.00	21	12.00	175	10.32
0	64	0	0	0	86	0	100	0	7	246	65.60	129	34.40	375	5.10
0	0	0	0	0	0	2	0	0	3	80	72.73	30	27.27	110	5.58
0	41	0	0	0	0	283	0	0	7	318	71.78	125	28.22	443	6.52
187	63	0	0	0	2	0	0	0	1	119	46.48	137	53.52	256	12.27
0	0	0	0	0	0	0	8	0	0	18	66.67	9	33.33	27	3.90
0	95	0	0	0	0	0	0	0	5	185	99.46	1	0.54	186	6.15
0	332	0	0	0	0	0	52	0	118	555	97.20	16	2.80	571	5.39
0	0	0	0	0	2	0	0	0	0	49	94.23	3	5.77	52	3.89
0	0	0	0	0	0	32	0	0	5	113	72.44	43	27.56	156	7.00

Resultados por colonia (continúa)

Clave y nombre de la colonia o pueblo y distrito electoral local al que pertenece	Lista nominal	Obras y servicios					Equipamiento	Infraestructura urbana						
		1.a	1.b	1.c	1.d	1.e	2.a	3.a	3.b	3.c	3.d	3.e	3.f	3.g
07-174 - Rinconada El Molino - XXXI	1 205	0	0	4	0	0	2	0	0	0	0	0	0	0
07-175 - San Andrés Tetepilco (Pblo) - XXIV	13 043	0	0	0	0	0	223	0	91	8	0	0	0	0
07-176 - San Andrés Tomatlán (Pblo) - XXVIII	4 761	0	0	2	0	0	57	0	0	129	0	0	0	0
07-177 - San Antonio (Barr) - XXXI	11 980	0	0	27	2	0	98	0	0	0	0	0	0	0
07-178 - San Antonio Culhuacán (Barr) - XXVIII	4 621	0	0	0	8	0	18	7	0	93	0	0	0	0
07-179 - San Francisco Apolocalco - XXVII	3 219	52	0	0	0	0	2	0	0	6	0	0	0	0
07-180 - San Ignacio (Barr) - XXIV	7 153	0	0	0	0	0	7	9	0	16	0	0	82	0
07-181 - San José (Barr) - XXIV	2 694	0	0	0	6	0	1	0	4	0	0	0	0	0
07-182 - San José Aculco - XXIV	6 306	0	0	0	0	0	52	0	0	88	0	0	0	0
07-183 - San José Buenavista - XXIX	3 097	3	0	0	0	0	0	0	0	46	0	0	0	0
07-184 - San Juan 2a Ampliación (Pje) - XXXI	2 755	0	0	0	2	0	37	0	3	1	0	0	0	0
07-185 - San Juan Cerro (Pje) - XXVIII	4 009	1	0	0	2	0	44	0	0	0	0	0	0	0
07-186 - San Juan Joya (Pje) - XXXI	3 234	1	0	4	0	0	228	0	0	0	0	0	0	0
07-188 - San Juanico Nextipac (Pblo) - XXIV	2 378	0	0	0	0	0	0	0	0	82	0	0	0	0
07-189 - San Lorenzo 870 (U Hab) - XXXI	682	0	0	0	0	0	0	0	0	0	0	0	20	0
07-190 - San Lorenzo Tezonco (Barr) - XXXI	3 228	0	0	11	29	0	0	0	80	0	0	0	0	0
07-191 - San Lorenzo Tezonco (Pblo) - XXXI	6 501	0	0	17	0	0	100	89	34	4	0	0	0	0
07-192 - San Lorenzo Tezonco 1 (U Hab) - XXXI	1 413	0	0	8	47	0	145	0	0	0	0	0	112	0
07-193 - San Lorenzo Tezonco II (U Hab) - XXXI	775	0	0	51	6	0	1	0	0	0	0	0	44	0
07-194 - San Lorenzo Xicoténcatl (Pblo) - XXII	4 149	0	0	0	0	0	0	0	44	0	0	0	0	0
07-195 - San Lucas (Barr) - XXIV	5 972	0	0	72	11	0	0	118	0	0	0	0	0	0
07-196 - San Miguel (Barr) - XXI	14 078	0	0	8	3	0	876	0	0	0	0	0	262	0
07-198 - San Nicolás Tolentino I - XXVIII	3 447	0	0	103	0	0	78	8	96	0	0	0	0	0
07-199 - San Nicolás Tolentino II - XXVIII	4 239	0	0	6	0	0	109	0	0	0	0	0	8	0
07-200 - San Pablo (Barr) - XXIV	4 117	0	0	0	0	0	1	26	0	9	0	0	0	0
07-201 - San Pablo I, II y V-Lomas del Paraíso - XXVII	4 534	0	0	0	0	0	4	0	0	0	0	0	0	0
07-202 - San Pedro (Barr) - XXIV	4 240	0	0	0	0	0	0	8	0	14	0	0	0	0

Prevención del delito					Actividades recreativas	Actividades deportivas	Actividades culturales	Otros	Opiniones nulas	Total de opiniones emitidas					Porcentaje de participación
4.a	4.b	4.d	4.e	4.f	5.a	6.a	7.a			MRO	%	Internet	%	Total	
0	11	0	0	0	0	316	0	0	6	258	76.11	81	23.89	339	28.13
278	22	0	0	0	5	0	0	0	9	284	44.65	352	55.35	636	4.88
0	116	0	0	0	0	0	8	0	2	285	90.76	29	9.24	314	6.60
5	3	0	0	0	0	37	0	0	1	85	49.13	88	50.87	173	1.44
0	68	0	0	0	0	0	3	0	3	172	86.00	28	14.00	200	4.33
0	0	0	0	0	141	0	0	0	4	106	51.71	99	48.29	205	6.37
112	48	0	0	0	78	0	0	0	3	226	63.66	129	36.34	355	4.96
76	183	0	0	0	3	4	0	0	3	230	82.14	50	17.86	280	10.39
177	9	0	0	0	0	0	0	0	6	140	42.17	192	57.83	332	5.26
0	167	0	0	0	0	321	0	0	1	233	43.31	305	56.69	538	17.37
1	105	0	0	0	0	0	0	0	2	59	39.07	92	60.93	151	5.48
0	165	0	0	0	0	8	0	0	3	146	65.47	77	34.53	223	5.56
9	0	0	0	0	0	0	0	0	0	123	50.83	119	49.17	242	7.48
152	0	0	0	0	2	0	7	0	2	102	41.63	143	58.37	245	10.30
0	0	0	0	0	0	16	0	0	2	25	65.79	13	34.21	38	5.57
0	5	0	0	0	0	16	0	0	3	129	89.58	15	10.42	144	4.46
11	0	0	0	0	0	18	0	0	10	163	57.60	120	42.40	283	4.35
4	0	0	7	0	0	0	0	0	2	185	56.92	140	43.08	325	23.00
0	0	0	0	0	0	5	0	0	1	96	88.89	12	11.11	108	13.94
0	0	0	0	0	219	0	0	0	7	128	47.41	142	52.59	270	6.51
0	2	0	0	0	107	24	0	0	1	246	73.43	89	26.57	335	5.61
0	98	0	0	0	0	0	0	0	7	229	18.26	1 025	81.74	1 254	8.91
0	0	0	0	0	0	294	0	0	2	212	36.49	369	63.51	581	16.86
0	24	0	0	0	0	0	0	0	1	66	44.59	82	55.41	148	3.49
132	67	0	0	0	0	0	0	0	4	165	69.04	74	30.96	239	5.81
0	89	0	0	0	148	0	0	0	3	152	62.30	92	37.70	244	5.38
171	129	0	0	0	3	4	0	0	1	226	68.48	104	31.52	330	7.78

Resultados por colonia (continúa)

Clave y nombre de la colonia o pueblo y distrito electoral local al que pertenece	Lista nominal	Obras y servicios					Equipamiento	Infraestructura urbana						
		1.a	1.b	1.c	1.d	1.e	2.a	3.a	3.b	3.c	3.d	3.e	3.f	3.g
07-203 - San Sebastián Tecoloxitlán (Pblo) - XXII	6 279	250	0	6	0	0	34	0	14	0	0	0	0	0
07-204 - San Simón Culhuacán (Barr) - XXVIII	5 099	0	0	78	53	0	0	0	0	0	0	0	0	0
07-205 - Santa Bárbara (Barr) I - XXIV	10 057	0	0	0	222	0	15	0	2	44	0	0	0	0
07-206 - Santa Cruz Meyehualco (Pblo) - XXII	9 479	0	0	0	69	0	45	0	3	10	0	0	0	0
07-208 - Santa Cruz VI (U Hab) - XXIX	177	0	0	0	0	0	35	0	0	0	0	0	0	0
07-209 - Santa Cruz VII (U Hab) - XXIX	186	0	0	0	0	0	0	12	0	2	0	0	7	0
07-211 - Santa María del Monte - XXVIII	1 080	0	0	0	0	0	62	0	0	10	0	0	0	0
07-212 - Santa María Tomatlán - XXVIII	2 180	0	0	0	4	0	0	0	0	3	0	0	0	0
07-213 - Santa María Tomatlán (Ampl) - XXVIII	2 336	0	0	0	150	0	0	0	0	37	0	0	0	0
07-215 - Santa Martha Acatitla - XXII	10 930	0	0	1	0	0	37	2	0	11	0	0	0	0
07-216 - Santa Martha Acatitla Sur (Ampl) - XXII	4 670	0	0	0	0	0	0	0	32	0	0	0	0	0
07-217 - Santa Martha Acatitla_ (Pblo) - XXII	8 903	0	0	0	1	0	16	29	0	26	0	0	0	0
07-219 - Santiago Acahualtepec (Pblo) - XXVII	5 197	163	0	0	0	0	114	0	0	0	0	0	0	0
07-220 - Sector Popular - XXIV	9 098	0	0	0	0	0	45	13	33	0	0	0	0	0
07-221 - Sideral - XXI	1 959	0	0	0	20	0	70	0	0	0	0	0	0	0
07-222 - Sierra del Valle - XXII	685	0	0	0	0	0	0	0	1	0	0	0	0	0
07-223 - Sinatel - XXIV	2 137	0	0	0	16	0	0	0	8	0	0	0	3	0
07-224 - Sinatel (Ampl) - XXIV	2 603	13	0	0	0	0	0	0	6	0	0	0	0	0
07-225 - Solidaridad El Salado (U Hab) - XXII	8 514	100	3	17	12	0	12	7	0	0	0	0	157	0
07-226 - Sta Isabel Industrial - XXVIII	1 175	0	0	0	12	0	0	0	15	0	0	0	0	0
07-227 - Sta Ma Aztahuacan (Pblo) - XXII	10 007	0	0	0	25	0	61	0	0	0	0	0	0	0
07-229 - Tenorios - XXIX	9 709	0	0	0	5	2	86	0	5	3	0	0	0	95
07-231 - Texcoco El Salado - XXII	441	0	0	39	0	0	0	0	0	0	0	0	0	0
07-232 - Tlaltenco (U Hab) - XXXI	1 233	0	0	142	0	0	0	1	0	0	0	0	0	0
07-233 - Tlanezicalli (U Hab) - XXXI	245	0	0	0	0	0	63	0	0	0	0	0	0	0
07-234 - Tula (Barr) - XXVIII	757	0	0	0	29	7	1	0	0	0	0	0	0	0
07-235 - USCOVI (U Hab) - XXXI	991	0	0	0	9	0	3	0	0	0	0	0	0	0
07-236 - Valle de Luces (U Hab) - XXVIII	3 523	0	0	8	24	0	3	0	0	47	0	0	0	32

Prevención del delito					Actividades recreativas	Actividades deportivas	Actividades culturales	Otros	Opiniones nulas	Total de opiniones emitidas					Porcentaje de participación
4.a	4.b	4.d	4.e	4.f	5.a	6.a	7.a			MRO	%	Internet	%	Total	
0	0	0	0	0	164	4	2	0	3	271	56.81	206	43.19	477	7.60
0	69	0	0	0	0	123	0	0	1	110	33.95	214	66.05	324	6.35
87	57	0	0	0	0	360	11	0	8	372	46.15	434	53.85	806	8.01
0	23	0	0	0	159	85	0	0	0	174	44.16	220	55.84	394	4.16
0	0	0	0	0	0	4	0	0	0	38	97.44	1	2.56	39	22.03
0	2	0	0	0	0	14	0	0	0	30	81.08	7	18.92	37	19.89
0	0	0	0	0	0	12	0	0	2	40	46.51	46	53.49	86	7.96
0	37	0	0	0	0	33	0	0	1	33	42.31	45	57.69	78	3.58
0	18	0	0	0	0	32	0	0	2	148	61.92	91	38.08	239	10.23
0	0	0	0	0	160	0	47	0	3	76	29.12	185	70.88	261	2.39
6	59	0	0	0	75	0	1	0	4	112	63.28	65	36.72	177	3.79
7	0	0	0	0	272	0	0	0	3	160	45.20	194	54.80	354	3.98
10	9	0	0	0	219	177	1	0	1	344	49.57	350	50.43	694	13.35
0	194	0	0	0	0	0	0	0	9	281	95.58	13	4.42	294	3.23
0	0	0	0	0	0	109	0	0	1	156	78.00	44	22.00	200	10.21
0	0	0	0	0	31	83	63	0	1	100	55.87	79	44.13	179	26.13
48	134	0	0	0	3	0	0	0	4	174	80.56	42	19.44	216	10.11
41	79	0	0	0	2	0	0	0	1	110	77.46	32	22.54	142	5.46
0	0	0	0	0	216	0	0	0	8	415	78.01	117	21.99	532	6.25
0	0	0	0	0	0	0	0	0	1	13	46.43	15	53.57	28	2.38
0	14	0	0	0	178	98	4	0	3	138	36.03	245	63.97	383	3.83
0	17	0	0	0	0	4	0	0	4	217	98.19	4	1.81	221	2.28
0	0	0	0	0	41	0	0	0	2	53	64.63	29	35.37	82	18.59
0	4	0	0	0	0	2	0	0	1	143	95.33	7	4.67	150	12.17
0	58	0	0	0	0	0	0	0	0	0	0.00	121	100.00	121	49.39
0	0	0	0	0	0	0	0	0	0	36	97.30	1	2.70	37	4.89
0	95	0	0	0	0	138	0	0	3	135	54.44	113	45.56	248	25.03
0	0	0	0	0	0	73	0	0	5	159	82.81	33	17.19	192	5.45

Resultados por colonia (continúa)

Clave y nombre de la colonia o pueblo y distrito electoral local al que pertenece	Lista nominal	Obras y servicios					Equipamiento	Infraestructura urbana						
		1.a	1.b	1.c	1.d	1.e	2.a	3.a	3.b	3.c	3.d	3.e	3.f	3.g
07-237 - Valle de Luces I - XXVIII	5 748	0	0	0	2	0	82	0	0	0	0	0	0	0
07-238 - Valle de Luces II - XXVIII	651	0	0	0	0	0	0	0	0	0	0	0	21	0
07-240 - Valle del Sur - XXVIII	5 413	0	0	0	4	0	10	0	87	0	0	0	0	0
07-241 - Veracruzana (Ampl) - XXVIII	976	0	0	0	0	0	39	0	0	0	0	0	0	0
07-242 - Vicente Guerrero-Super Manzana 1 (U Hab) - XXI	3 486	0	0	0	126	0	99	0	0	0	0	0	0	0
07-243 - Vicente Guerrero-Super Manzana 2 (U Hab) - XXI	3 127	0	0	0	128	0	119	0	0	3	0	0	0	0
07-244 - Vicente Guerrero-Super Manzana 3 (U Hab) - XXI	3 339	0	0	0	0	0	83	0	0	0	0	0	0	0
07-245 - Vicente Guerrero-Super Manzana 4 (U Hab) - XXI	5 171	0	0	0	0	6	60	0	4	0	0	0	5	0
07-246 - Vicente Guerrero-Super Manzana 5 (U Hab) - XXI	7 333	0	0	0	9	0	64	0	0	0	0	0	0	0
07-248 - Vicente Guerrero-Super Manzana 7 (U Hab) - XXI	3 633	0	0	0	0	0	2	0	0	0	0	0	18	0
07-250 - Xopa (U Hab) - XXIV	1 487	0	0	0	0	0	0	0	0	0	0	0	165	37
07-251 - Zacahuiztco - XXIV	3 896	0	0	0	0	0	0	0	3	0	0	0	0	0
07-253 - 12 de Diciembre - XXVIII	2 787	0	0	0	0	0	0	0	13	0	0	0	0	0
07-254 - 1a Ampliación Santiago Acahualtepec - XXVII	5 747	0	0	0	0	0	49	0	0	0	0	0	0	0
07-256 - 8a de San Miguel (Ampl) - XXI	985	76	0	1	0	0	2	0	0	0	0	0	0	0
07-257 - 9 1/2 - Francisco Villa (Ejército Constitucionalista) (Conj Hab) - XIX	1 192	0	0	0	0	0	0	0	0	0	0	0	0	0
07-258 - Buenavista I - XXIX	8 812	0	0	0	0	0	227	0	0	18	0	0	0	0
07-259 - Buenavista II - XXIX	9 659	0	0	0	0	0	18	0	0	0	0	0	0	0
07-260 - Cerro de la Estrella I - XXVIII	8 406	0	0	34	0	0	29	0	47	28	0	0	0	0
07-261 - Cerro de la Estrella II - XXVIII	6 574	0	0	9	2	0	0	3	30	0	0	0	4	0
07-262 - Chinampac de Juárez I - XIX	8 882	0	0	0	0	0	444	0	68	0	0	0	0	0
07-263 - Chinampac de Juárez II - XIX	7 825	0	0	13	0	0	8	0	0	0	0	0	0	0
07-264 - Consejo Agrarista Mexicano I - XXXI	11 860	0	0	0	13	0	4	0	0	0	0	0	0	0
07-265 - Consejo Agrarista Mexicano II - XXXI	8 854	0	0	63	7	0	0	0	139	3	0	0	0	0
07-266 - Constitución de 1917 I - XXI	7 643	0	0	0	254	0	0	0	0	0	0	0	0	0
07-267 - Constitución de 1917 II - XXI	4 989	0	0	0	172	0	18	0	0	2	0	0	0	0

Prevención del delito					Actividades recreativas	Actividades deportivas	Actividades culturales	Otros	Opiniones nulas	Total de opiniones emitidas					Porcentaje de participación
4.a	4.b	4.d	4.e	4.f	5.a	6.a	7.a			MRO	%	Internet	%	Total	
0	0	0	0	0	0	3	1	0	10	69	70.41	29	29.59	98	1.70
0	0	0	0	0	0	128	0	0	10	159	100.00	0	0.00	159	24.42
57	0	0	0	0	0	0	0	0	7	92	55.76	73	44.24	165	3.05
0	0	0	0	0	0	0	0	0	1	37	92.50	3	7.50	40	4.10
0	0	0	0	0	0	13	7	0	8	215	84.98	38	15.02	253	7.26
0	10	0	0	0	0	2	123	0	1	153	39.64	233	60.36	386	12.34
0	0	0	0	0	0	12	0	0	3	96	97.96	2	2.04	98	2.94
0	0	0	0	0	0	39	0	0	2	98	84.48	18	15.52	116	2.24
0	0	0	0	0	0	454	102	0	2	275	43.58	356	56.42	631	8.60
0	0	0	0	0	0	2	0	0	0	21	95.45	1	4.55	22	0.61
40	0	0	0	0	0	5	0	0	0	219	88.66	28	11.34	247	16.61
90	168	0	0	0	0	5	0	0	0	214	80.45	52	19.55	266	6.83
110	0	0	0	0	0	98	8	0	7	107	45.34	129	54.66	236	8.47
0	132	0	0	0	0	84	8	0	1	163	59.49	111	40.51	274	4.77
15	0	0	0	0	0	0	0	0	3	51	52.58	46	47.42	97	9.85
0	31	0	0	0	0	0	100	0	6	63	45.99	74	54.01	137	11.49
0	0	0	0	0	0	125	0	0	4	117	31.28	257	68.72	374	4.24
17	78	0	0	0	0	168	0	0	3	141	49.65	143	50.35	284	2.94
0	0	0	0	0	0	1	0	0	0	107	76.98	32	23.02	139	1.65
0	4	0	0	0	0	0	0	0	4	47	83.93	9	16.07	56	0.85
0	0	0	0	0	0	0	273	0	5	171	21.65	619	78.35	790	8.89
0	0	0	0	0	218	0	0	0	6	82	33.47	163	66.53	245	3.13
0	221	0	0	0	0	38	0	0	2	94	33.81	184	66.19	278	2.34
0	94	0	0	0	0	8	0	0	3	209	65.93	108	34.07	317	3.58
9	107	0	0	0	0	40	3	0	4	181	43.41	236	56.59	417	5.46
0	17	0	0	0	0	5	0	0	4	179	82.11	39	17.89	218	4.37

Resultados por colonia (continúa)

Clave y nombre de la colonia o pueblo y distrito electoral local al que pertenece	Lista nominal	Obras y servicios					Equipamiento	Infraestructura urbana						
		1.a	1.b	1.c	1.d	1.e	2.a	3.a	3.b	3.c	3.d	3.e	3.f	3.g
07-268 - Desarrollo Urbano Quetzalcóatl I - XXIX	11 212	0	0	0	0	0	35	0	4	16	0	0	0	0
07-269 - Desarrollo Urbano Quetzalcóatl II - XXIX	12 330	0	0	0	0	0	110	6	9	0	0	0	0	0
07-270 - Desarrollo Urbano Quetzalcóatl III - XXIX	13 807	0	0	0	58	0	204	0	0	7	0	0	8	0
07-271 - Ejército de Oriente (U Hab) I - XIX	7 226	0	0	0	0	0	7	26	10	34	0	0	0	0
07-272 - Ejército de Oriente (U Hab) II - XIX	7 851	0	0	13	0	0	6	0	7	15	0	0	0	9
07-273 - Ermita Zaragoza (U Hab) I - XXII	9 381	0	0	0	240	0	11	0	16	23	0	0	0	0
07-274 - Ermita Zaragoza (U Hab) II - XXII	9 668	0	0	0	13	0	174	0	0	0	0	0	0	0
07-275 - José López Portillo I - XXXI	8 661	0	0	0	88	0	23	0	0	3	0	122	0	0
07-276 - José López Portillo II - XXXI	7 931	0	0	37	0	0	39	0	2	0	0	0	0	0
07-277 - Juan Escutia I - XIX	8 441	0	0	0	0	0	19	0	17	0	0	0	0	0
07-278 - Juan Escutia II - XIX	6 430	0	0	0	0	0	0	0	11	0	0	0	0	0
07-279 - Leyes de Reforma 3a Sección I - XXI	14 031	0	0	0	36	0	0	0	0	36	0	40	0	0
07-280 - Leyes de Reforma 3a Sección II - XXI	10 789	0	0	0	17	3	122	0	0	0	0	0	1	0
07-281 - Lomas de la Estancia I - XXVII	5 946	0	0	0	4	0	127	0	0	0	0	0	0	0
07-282 - Lomas de la Estancia II - XXVII	10 644	0	0	0	0	0	297	0	0	50	0	0	0	0
07-283 - Lomas de San Lorenzo I - XXXI	10 609	0	0	7	7	0	201	4	0	0	0	0	0	0
07-284 - Lomas de San Lorenzo II - XXXI	12 097	0	0	0	0	0	0	0	46	0	0	0	0	0
07-285 - Lomas Estrella 2a Secc I - XXVIII	7 609	0	0	0	0	0	73	0	23	0	0	0	291	0
07-286 - Lomas Estrella 2a Secc II - XXVIII	9 092	0	0	0	50	0	0	0	19	0	0	0	0	0
07-287 - Reforma Política I - XXII	4 808	0	0	0	0	0	6	0	7	49	0	0	0	0
07-288 - Reforma Política II - XXII	7 094	0	0	0	27	0	18	0	4	0	0	0	0	0
07-289 - San Juan Xalpa I - XXVIII	9 852	0	0	202	27	3	129	0	0	4	0	0	0	0
07-290 - San Juan Xalpa II - XXVIII	11 562	0	0	0	46	0	252	0	0	177	0	0	0	0
07-291 - San Miguel Teotongo I - XXVII	10 442	0	0	0	0	0	2	0	0	0	0	0	69	0
07-292 - San Miguel Teotongo II - XXVII	13 324	0	0	0	97	0	115	0	0	0	0	0	0	0
07-293 - San Miguel Teotongo III - XXVII	10 815	0	0	0	0	0	18	0	0	0	0	0	0	0

Prevención del delito					Actividades recreativas	Actividades deportivas	Actividades culturales	Otros	Opiniones nulas	Total de opiniones emitidas					Porcentaje de participación
4.a	4.b	4.d	4.e	4.f	5.a	6.a	7.a			MRO	%	Internet	%	Total	
33	254	0	0	0	0	20	219	0	9	482	81.69	108	18.31	590	5.26
0	30	0	0	0	0	257	122	0	2	207	38.62	329	61.38	536	4.35
8	16	0	0	0	0	152	0	0	3	297	65.13	159	34.87	456	3.30
0	0	0	0	0	496	0	0	0	5	229	39.62	349	60.38	578	8.00
5	9	0	0	0	482	0	0	0	8	191	34.48	363	65.52	554	7.06
0	0	0	0	0	309	48	0	0	13	424	64.24	236	35.76	660	7.04
0	0	0	0	0	165	51	0	0	5	194	47.55	214	52.45	408	4.22
0	90	0	0	0	0	128	0	0	13	242	51.82	225	48.18	467	5.39
0	78	0	0	0	0	152	0	0	0	268	87.01	40	12.99	308	3.88
54	0	0	0	0	0	0	531	0	2	141	22.63	482	77.37	623	7.38
0	12	0	0	0	0	0	175	0	1	59	29.65	140	70.35	199	3.09
0	0	0	0	0	0	47	141	0	18	288	90.57	30	9.43	318	2.27
0	0	0	0	0	233	1	5	1	4	215	55.56	172	44.44	387	3.59
0	3	0	0	0	153	0	0	0	0	120	41.81	167	58.19	287	4.83
0	13	0	0	0	0	0	0	0	2	338	93.37	24	6.63	362	3.40
17	3	0	0	0	0	0	0	0	4	114	46.91	129	53.09	243	2.29
5	545	0	0	0	0	92	0	0	2	326	47.25	364	52.75	690	5.70
126	0	0	0	0	0	6	0	0	5	458	87.40	66	12.60	524	6.89
0	33	0	0	0	0	0	2	0	4	87	80.56	21	19.44	108	1.19
10	0	0	0	0	71	28	3	0	1	90	51.43	85	48.57	175	3.64
22	27	0	0	0	89	131	0	0	3	136	42.37	185	57.63	321	4.52
0	62	0	0	0	0	39	0	0	9	305	64.21	170	35.79	475	4.82
0	20	0	0	0	0	83	0	0	5	226	38.77	357	61.23	583	5.04
0	89	0	0	0	73	0	0	0	2	126	53.62	109	46.38	235	2.25
0	0	0	0	0	153	0	0	0	3	177	48.10	191	51.90	368	2.76
5	66	0	0	0	254	0	0	0	5	141	40.52	207	59.48	348	3.22

Resultados por colonia (concluye)

Clave y nombre de la colonia o pueblo y distrito electoral local al que pertenece	Lista nominal	Obras y servicios					Equipamiento	Infraestructura urbana						
		1.a	1.b	1.c	1.d	1.e	2.a	3.a	3.b	3.c	3.d	3.e	3.f	3.g
07-294 - San Miguel Teotongo IV - XXVII	6 660	0	0	0	0	0	68	0	0	0	0	0	0	0
07-295 - Santa Cruz Meyehualco (U Hab) I - XXII	9 522	0	0	0	0	0	279	15	0	0	0	0	0	0
07-296 - Santa Cruz Meyehualco (U Hab) II - XXII	8 620	0	0	0	6	0	314	0	0	0	0	0	0	0
07-297 - Santa María Aztahuacan (Ej) I - XXII	12 369	12	0	4	4	0	257	0	0	14	0	0	0	0
07-298 - Santa María Aztahuacan (Ej) II - XXII	11 033	0	0	0	8	0	46	28	0	19	0	0	0	0
07-299 - Sta Martha Acatitla Nte (Ampl) I - XXII	6 964	0	0	0	2	0	8	0	7	2	0	0	0	0
07-300 - Sta Martha Acatitla Nte (Ampl) II - XXII	7 939	0	0	0	0	0	0	0	0	12	0	0	0	0
07-301 - Tepalcates I - XIX	8 006	0	0	0	0	0	0	0	29	0	0	0	0	0
07-302 - Tepalcates II - XIX	5 373	0	0	0	0	0	20	0	5	53	0	0	0	0
07-303 - Valle de San Lorenzo I - XXXI	6 590	0	0	0	12	0	6	0	102	11	0	0	0	0
07-304 - Valle de San Lorenzo II - XXXI	6 042	0	0	0	0	0	7	0	0	8	0	0	0	0
07-305 - Xalpa I - XXVII	5 445	0	0	0	0	0	9	0	0	60	0	0	0	0
07-306 - Xalpa II - XXVII	9 754	0	0	0	0	0	15	0	6	6	0	0	0	0
07-307 - Xalpa III - XXVII	11 883	0	1	0	0	0	26	0	0	31	0	0	0	0
07-308 - 2a Ampliación Santiago Acahualtepec I - XXVII	6 307	0	0	0	0	0	0	0	0	0	0	0	0	0
07-309 - 2a Ampliación Santiago Acahualtepec II - XXVII	11 465	0	0	0	0	0	134	0	0	0	0	0	0	0
07-313 - Juan Escutia III - XIX	7 109	0	0	0	2	0	37	9	23	0	0	0	0	0
07-314 - Las Peñas II - XXIX	1 370	0	0	0	0	0	0	0	0	6	0	0	0	0
07-315 - Rotarios (U Hab) - XIX	549	0	0	0	0	0	0	0	0	0	0	0	66	0
07-316 - Santa Bárbara (Barr) II - XXIV	3 812	0	0	20	0	0	13	0	0	1	0	0	0	0
07-317 - Santa María Aztahuacan (U Hab) - XXII	1 556	0	0	9	0	0	0	0	0	38	0	0	0	0
07-318 - Tenorios (Ampl) - XXIX	3 225	0	0	0	0	0	1	0	0	16	0	0	0	8
Total	1 373 504	1 108	249	2 440	4 626	147	12 192	1 019	2 656	3 418	323	175	2 985	584
Total por rubro general		8 570						11 160						

NOTA: Se excluyen los datos relativos a las colonias: 07-076 Francisco Villa, 07-214 Santa María Tomatlán (Pblo), 07-247 Vicente Guerrero-Súper Manzana 6 (U.Hab) y 07-252 Zona Militar FAVE SEDENA por las razones expuestas en la nota a pie de cuadro relativa a los resultados por delegación de este documento.

FUENTE: Elaborado por la DEOEYG con base en la información proporcionada por la UTSI y datos aportados por la DERFE-INE, con fecha de corte al 31 de agosto de 2015.

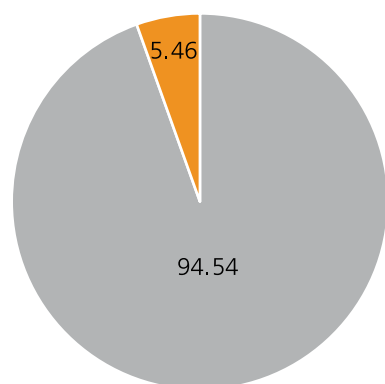
Prevención del delito					Actividades recreativas	Actividades deportivas	Actividades culturales	Otros	Opiniones nulas	Total de opiniones emitidas					Porcentaje de participación
4.a	4.b	4.d	4.e	4.f	5.a	6.a	7.a			MRO	%	Internet	%	Total	
0	0	0	0	0	182	0	0	0	7	145	56.42	112	43.58	257	3.86
0	0	0	0	0	0	324	6	0	5	316	50.24	313	49.76	629	6.61
0	0	0	0	0	32	45	0	0	5	243	60.45	159	39.55	402	4.66
0	0	0	0	0	0	0	0	0	4	59	20.00	236	80.00	295	2.38
20	0	0	0	0	118	94	2	0	9	205	59.59	139	40.41	344	3.12
0	0	0	0	0	164	5	0	0	1	68	35.98	121	64.02	189	2.71
0	0	0	0	0	148	0	0	0	1	41	25.47	120	74.53	161	2.03
0	0	0	0	0	0	0	362	0	8	76	19.05	323	80.95	399	4.98
0	0	0	0	0	0	0	264	0	3	180	52.17	165	47.83	345	6.42
22	200	0	0	0	0	7	0	0	8	234	63.59	134	36.41	368	5.58
4	50	0	0	0	0	84	0	0	0	100	65.36	53	34.64	153	2.53
0	23	0	0	0	77	3	0	0	0	155	90.12	17	9.88	172	3.16
0	0	0	0	0	0	79	1	0	2	33	30.28	76	69.72	109	1.12
0	62	0	0	0	194	127	2	0	5	258	57.59	190	42.41	448	3.77
0	0	0	0	0	82	60	0	0	1	28	19.58	115	80.42	143	2.27
23	87	0	0	0	203	52	0	0	2	143	28.54	358	71.46	501	4.37
0	0	0	0	0	0	0	330	0	4	223	55.06	182	44.94	405	5.70
0	0	0	0	0	0	53	0	0	0	12	20.34	47	79.66	59	4.31
0	1	0	0	0	0	0	1	0	0	68	100.00	0	0.00	68	12.39
9	12	0	0	0	74	18	0	0	2	80	53.69	69	46.31	149	3.91
0	0	0	0	0	5	41	0	0	3	51	53.13	45	46.88	96	6.17
0	3	0	0	0	0	83	0	0	2	56	49.56	57	50.44	113	3.50
5 348	9 566	6	67	4	8 735	11 088	7 101	61	1 117	42 390	56.51	32 625	43.49	75 015	5.46
14 991															

Participación en la delegación

Lista Nominal	Total de opiniones	Porcentaje de participación
1 373 504	75 015	5.46

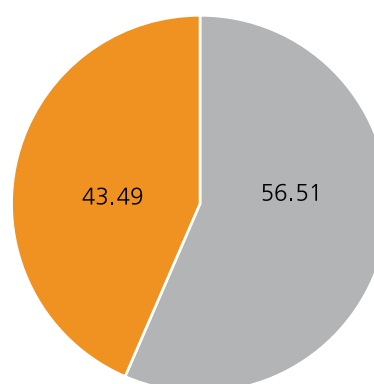
Modalidad utilizada	Opiniones	Porcentaje
Mesa receptora de opinión	42 390	56.51
Internet	32 625	43.49

Participación en la entidad



■ Abstencionismo ■ Participación

Modalidad elegida para emitir opinión

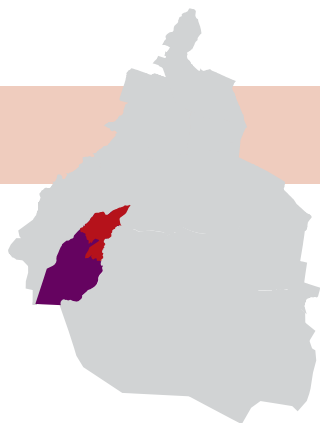


■ Mesa receptora de opinión ■ Internet

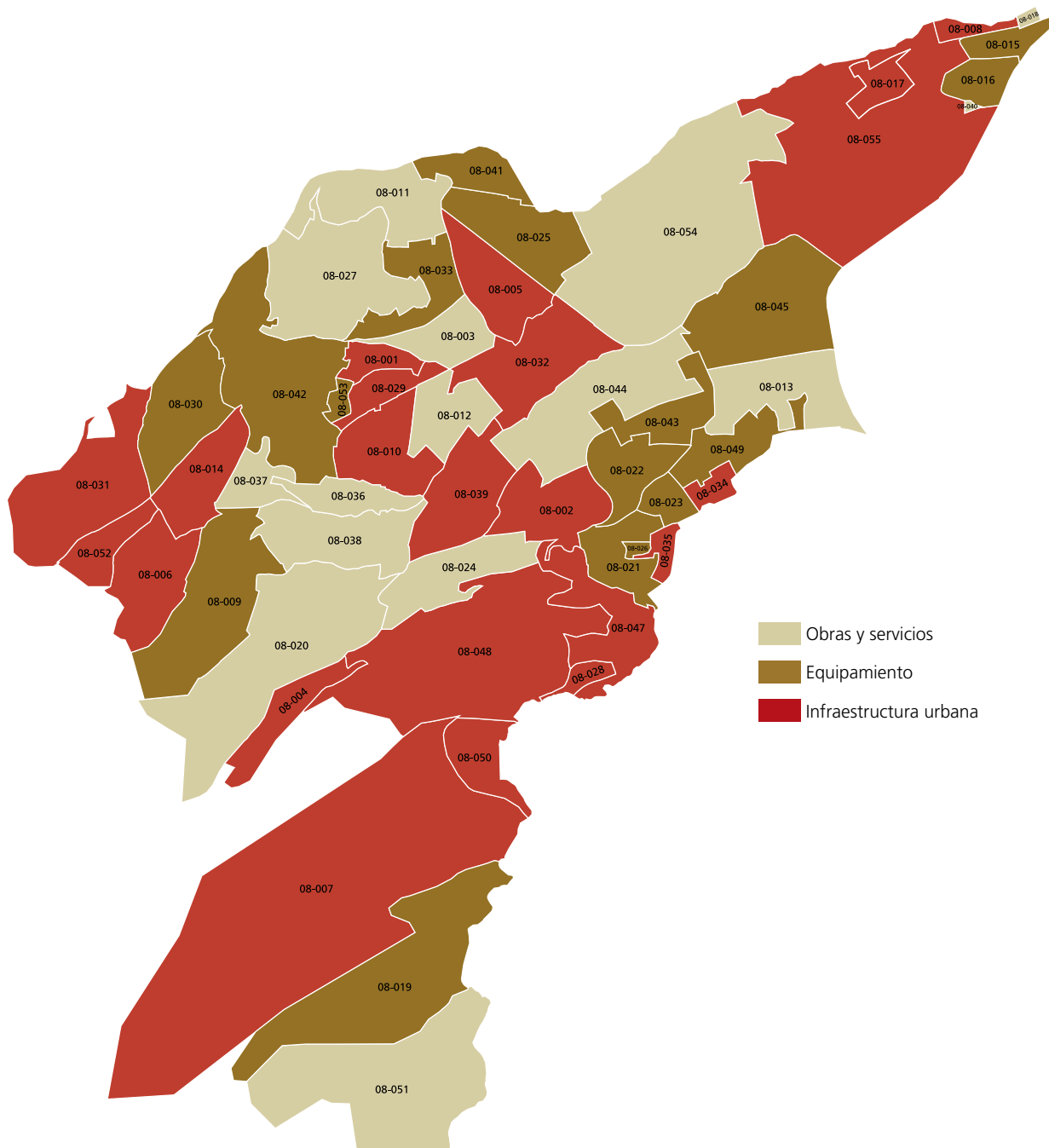
NOTA: Se excluyen los datos relativos a las colonias 07-076 Francisco Villa, 07-214 Santa María Tomatlán (Pblo), 07-247 Vicente Guerrero-Super Manzana 6 (U.Hab) y 07-252 Zona Militar FAVE SEDENA por las razones expuestas en la nota al pie de cuadro relativa a los resultados por delegación de este documento.

FUENTE: Elaborado por la DEOYEG con base en la información proporcionada por la UTSI y datos aportados por la DERFE-INE, con fecha de corte al 31 de agosto de 2015.

08 - Delegación La Magdalena Contreras



Rubro general al que pertenece el proyecto específico ganador en las colonias de la delegación La Magdalena Contreras



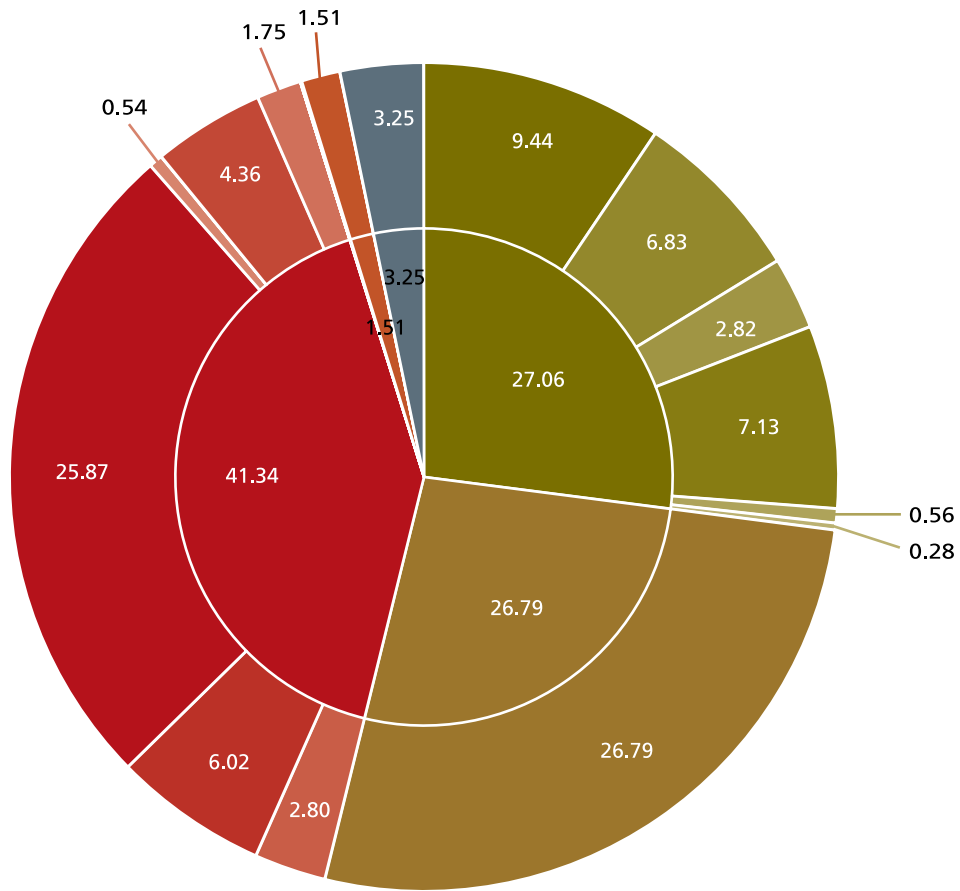
FUENTE: Elaborado por la DEOEG con base en la información proporcionada por la UTSI y datos aportados por la DERFE-INE, con fecha de corte al 31 de agosto de 2015.

Opiniones emitidas por rubro general y proyectos específicos

Total de opiniones emitidas: 3 718 (100%)

<i>Rubro general y proyectos específicos</i>	<i>Opiniones emitidas</i>	<i>%</i>
1. Obras y servicios	1 006	27.06
1.a Muros de contención y bardas o rejas perimetrales.	351	9.44
1.b Pasamanos, barandales y protecciones de herrería (Instalación y rehabilitación)	254	6.83
1.c Mejora de entornos habitacionales	105	2.82
1.d Servicios urbanos brindados por los Órganos Político-Administrativos.	265	7.13
1.e Proyectos ecológicos.	21	0.56
1.f Habilitación de espacios para mascotas.	10	0.28
2. Equipamiento	996	26.79
2.a Construcción o acondicionamiento de instalaciones y/o espacios públicos.	996	26.79
3. Infraestructura urbana	1 537	41.34
3.a Alcantarillado y drenaje.	104	2.80
3.b Guarniciones y banquetas.	224	6.02
3.c Pavimentación y reductores de velocidad.	962	25.87
3.d Infraestructura para discapacitados.	20	0.54
3.f Red hidráulica.	162	4.36
3.g Escalinatas.	65	1.75
6. Actividades deportivas	2	0.05
6.a Promoción de actividades físicas y eventos deportivos.	2	0.05

7. Actividades culturales	56	1.51
7.a Promoción de actividades socio-culturales.	56	1.51
Opiniones nulas	121	3.25



NOTA: La gráfica no incluye las categorías que son iguales o menores a 0.10%.
FUENTE: Elaborado por la DEOEG con base en las opiniones emitidas en la Consulta Ciudadana sobre el Presupuesto Participativo 2016.

Resultados por colonia

Clave y nombre de la colonia o pueblo y distrito electoral local al que pertenece	Lista nominal	Obras y servicios						Equipamiento	Infraestructura urbana					
		1.a	1.b	1.c	1.d	1.e	1.f	2.a	3.a	3.b	3.c	3.d	3.f	3.g
08-001 - Atacaxco - XXXIII	1 186	0	0	0	0	0	0	3	0	11	0	0	0	0
08-002 - Barranca Seca - XXXIII	4 047	0	0	0	0	0	0	0	0	0	63	0	3	0
08-003 - Barros Sierra - XXXIII	3 669	21	0	0	2	0	0	0	9	0	20	0	0	0
08-004 - Cazulco (Barr) - XXXIII	960	0	0	0	0	0	0	0	20	0	0	0	0	0
08-005 - Cuauhtémoc - XXXIII	5 254	0	0	0	0	0	0	0	0	3	39	0	0	0
08-006 - El Ermitaño - XXXIII	3 377	11	0	0	14	0	0	4	0	57	0	0	0	0
08-007 - El Gavillero - XXXIII	1 720	0	0	0	0	0	0	0	0	0	15	0	0	0
08-008 - Batán Viejo (El Maestro) - XXXIII	573	0	0	0	0	0	0	0	0	0	0	0	17	0
08-009 - El Ocotal - XXXIII	5 364	0	0	0	10	12	0	148	0	0	10	12	0	0
08-010 - El Rosal - XXXIII	6 096	0	0	3	6	0	0	21	0	0	71	0	0	0
08-011 - El Tanque - XXXIII	8 591	11	50	0	0	0	0	22	0	0	0	0	0	0
08-012 - El Toro - XXXIII	3 258	15	0	0	0	0	0	0	0	1	7	0	0	0
08-013 - Héroes de Padierna - XXXIII	4 284	0	0	0	41	0	0	16	0	0	0	0	0	0
08-014 - Huayatla - XXXIII	3 322	0	0	0	7	0	0	0	0	0	44	0	0	0
08-015 - Independencia Batán Norte (U Hab) - XXXIII	1 824	0	0	11	0	0	0	47	0	0	0	0	0	0
08-016 - Independencia Batán Sur (U Hab) - XXXIII	1 477	18	10	5	0	0	0	54	0	0	0	0	0	0
08-017 - Independencia San Ramón (U Hab) - XXXIII	2 370	58	87	0	0	0	0	0	0	0	14	0	115	0
08-018 - INFONAVIT (U Hab) - XXXIII	223	0	0	32	0	0	0	1	0	0	0	0	0	0
08-019 - Ixtlahualtongo - XXXIII	1 002	1	0	0	0	0	0	41	0	4	28	0	0	0
08-020 - La Carbonera - XXXIII	4 108	0	0	0	24	0	0	24	0	1	10	0	0	22
08-021 - La Concepción - XXXIII	1 439	0	0	0	0	0	0	16	0	0	0	0	0	0
08-022 - La Cruz - XXXIII	3 937	0	0	0	2	0	0	44	0	0	43	0	0	0
08-023 - La Guadalupe - XXXIII	1 417	0	0	0	0	0	0	4	0	0	1	0	0	0
08-024 - La Magdalena (Pblo) - XXXIII	2 503	16	0	0	0	0	0	6	0	0	12	4	0	0
08-025 - La Malinche - XXXIII	8 425	0	0	0	0	0	0	60	0	0	0	0	0	0
08-026 - Las Calles (Barr) - XXXIII	429	0	0	0	7	0	0	55	0	0	11	0	16	0
08-027 - Las Cruces - XXXIII	8 280	0	82	0	7	0	0	0	4	0	7	0	0	3
08-028 - Las Huertas - XXXIII	614	0	0	0	0	0	0	0	0	29	41	0	0	0
08-029 - Las Palmas - XXXIII	2 267	0	0	0	0	0	0	0	0	0	56	0	0	0
08-030 - Lomas de San Bernabé - XXXIII	6 312	0	0	0	13	0	0	31	0	0	0	0	0	10

Actividades deportivas	Actividades culturales	Opiniones nulas	Total de opiniones emitidas					Porcentaje de participación
6.a	7.a		MRO	%	Internet	%	Total	
0	0	1	13	86.67	2	13.33	15	1.26
0	0	1	57	85.07	10	14.93	67	1.66
0	9	2	42	66.67	21	33.33	63	1.72
0	0	0	20	100.00	0	0.00	20	2.08
0	0	0	37	88.10	5	11.90	42	0.80
0	0	0	78	90.70	8	9.30	86	2.55
0	0	2	17	100.00	0	0.00	17	0.99
0	0	2	18	94.74	1	5.26	19	3.32
0	0	8	191	95.50	9	4.50	200	3.73
0	11	1	75	66.37	38	33.63	113	1.85
0	0	3	62	72.09	24	27.91	86	1.00
0	0	2	19	76.00	6	24.00	25	0.77
0	0	1	49	84.48	9	15.52	58	1.35
0	0	2	42	79.25	11	20.75	53	1.60
2	0	0	54	90.00	6	10.00	60	3.29
0	0	1	58	65.91	30	34.09	88	5.96
0	16	5	235	79.66	60	20.34	295	12.45
0	0	0	31	93.94	2	6.06	33	14.80
0	0	3	67	87.01	10	12.99	77	7.68
0	0	3	77	91.67	7	8.33	84	2.04
0	0	4	20	100.00	0	0.00	20	1.39
0	0	1	84	93.33	6	6.67	90	2.29
0	0	0	4	80.00	1	20.00	5	0.35
0	0	0	35	92.11	3	7.89	38	1.52
0	0	0	48	80.00	12	20.00	60	0.71
0	0	1	90	100.00	0	0.00	90	20.98
0	0	5	86	79.63	22	20.37	108	1.30
0	10	4	62	73.81	22	26.19	84	13.68
0	0	1	16	28.07	41	71.93	57	2.51
0	0	0	40	74.07	14	25.93	54	0.86

Resultados por colonia (concluye)

Clave y nombre de la colonia o pueblo y distrito electoral local al que pertenece	Lista nominal	Obras y servicios						Equipamiento	Infraestructura urbana					
		1.a	1.b	1.c	1.d	1.e	1.f	2.a	3.a	3.b	3.c	3.d	3.f	3.g
08-031 - Lomas de San Bernabé (Ampl) - XXXIII	4 451	2	0	0	0	0	0	29	61	0	60	0	11	0
08-032 - Lomas Quebradas - XXXIII	3 722	2	0	0	0	0	0	0	0	15	14	0	0	0
08-033 - Los Padres - XXXIII	5 445	0	0	0	0	0	0	37	0	0	5	0	0	0
08-034 - Pedregal 2 (Conj Hab) - XXXIII	639	0	0	0	0	0	0	0	0	0	19	0	0	0
08-035 - Plazuela del Pedregal - XXXIII	575	26	0	0	0	0	0	1	0	0	84	0	0	0
08-036 - Potrerillo - XXXIII	2 360	38	3	0	0	0	0	0	0	0	0	0	0	0
08-037 - Potrerillo (Ampl) - XXXIII	1 508	0	0	0	18	0	0	0	0	0	0	0	0	0
08-038 - Pueblo Nuevo Alto - XXXIII	5 181	0	0	36	19	0	0	0	0	0	0	0	0	0
08-039 - Pueblo Nuevo Bajo - XXXIII	2 805	0	0	0	0	0	0	13	0	42	8	0	0	0
08-040 - Puente Sierra - XXXIII	150	0	22	0	0	0	0	0	0	0	0	0	0	0
08-041 - San Bartolo Ameyalco - XXXIII	3 787	0	0	0	0	0	0	31	0	0	0	0	0	0
08-042 - San Bernabé Ocotepéc (Pblo) - XXXIII	8 938	0	0	0	0	0	0	85	0	20	2	4	0	0
08-043 - San Francisco - XXXIII	3 147	0	0	0	0	0	0	47	0	0	14	0	0	0
08-044 - San Francisco (Barr) - XXXIII	3 799	30	0	0	0	0	0	0	0	0	14	0	0	0
08-045 - San Jerónimo Aculco (Pblo) - XXXIII	6 265	35	0	0	28	4	0	47	10	0	9	0	0	0
08-047 - San Nicolás Totolapan - XXXIII	2 482	2	0	0	0	3	0	6	0	0	84	0	0	0
08-048 - San Nicolás Totolapan (Pblo) - XXXIII	9 166	0	0	18	0	0	0	0	0	0	61	0	0	0
08-049 - Santa Teresa - XXXIII	2 412	1	0	0	0	0	0	13	0	10	0	0	0	0
08-050 - Subestación - XXXIII	1 015	0	0	0	0	0	0	19	0	24	0	0	0	0
08-051 - Tierra Colorada - XXXIII	3 535	64	0	0	0	0	0	0	0	0	0	0	0	0
08-052 - Tierra Unida - XXXIII	2 478	0	0	0	9	1	0	2	0	4	58	0	0	0
08-053 - Vista Hermosa - XXXIII	1 405	0	0	0	0	0	0	50	0	0	0	0	0	30
08-054 - San Jerónimo Lídice I - XXXIII	6 553	0	0	0	43	1	10	10	0	3	0	0	0	0
08-055 - San Jerónimo Lídice II - XXXIII	5 972	0	0	0	15	0	0	9	0	0	38	0	0	0
Total	186 118	351	254	105	265	21	10	996	104	224	962	20	162	65
Total por rubro general		1 006							1 537					

FUENTE: Elaborado por la DEOEG con base en la información proporcionada por la UTSI y datos aportados por la DERFE-INE, con fecha de corte al 31 de agosto de 2015.

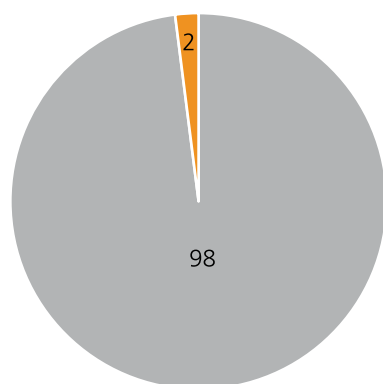
Actividades deportivas	Actividades culturales	Opiniones nulas	Total de opiniones emitidas					Porcentaje de participación
			MRO	%	Internet	%	Total	
6.a	7.a							
0	0	5	163	97.02	5	2.98	168	3.77
0	0	1	28	87.50	4	12.50	32	0.86
0	0	3	42	93.33	3	6.67	45	0.83
0	0	2	20	95.24	1	4.76	21	3.29
0	0	2	107	94.69	6	5.31	113	19.65
0	0	5	44	95.65	2	4.35	46	1.95
0	0	3	20	95.24	1	4.76	21	1.39
0	10	0	61	93.85	4	6.15	65	1.25
0	0	1	52	81.25	12	18.75	64	2.28
0	0	5	27	100.00	0	0.00	27	18.00
0	0	1	30	93.75	2	6.25	32	0.84
0	0	0	54	48.65	57	51.35	111	1.24
0	0	2	57	90.48	6	9.52	63	2.00
0	0	3	41	87.23	6	12.77	47	1.24
0	0	3	98	72.06	38	27.94	136	2.17
0	0	0	70	73.68	25	26.32	95	3.83
0	0	2	61	75.31	20	24.69	81	0.88
0	0	3	25	92.59	2	7.41	27	1.12
0	0	1	44	100.00	0	0.00	44	4.33
0	0	19	76	91.57	7	8.43	83	2.35
0	0	1	69	92.00	6	8.00	75	3.03
0	0	3	66	79.52	17	20.48	83	5.91
0	0	2	54	78.26	15	21.74	69	1.05
0	0	1	43	68.25	20	31.75	63	1.05
2	56	121	3 079	82.81	639	17.19	3 718	2.00

Participación en la delegación

Lista Nominal	Total de opiniones	Porcentaje de participación
186 118	3 718	2.00

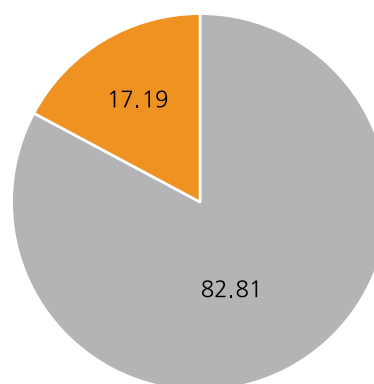
Modalidad utilizada	Opiniones	Porcentaje
Mesa receptora de opinión	3 079	82.81
Internet	639	17.19

Participación en la entidad



■ Abstencionismo ■ Participación

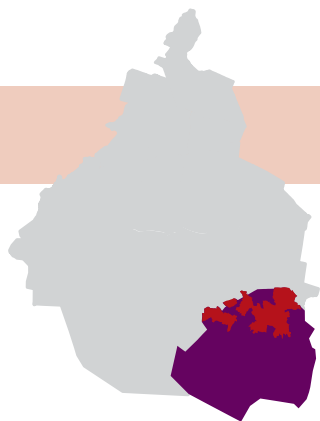
Modalidad elegida para emitir opinión



■ Mesa receptora de opinión ■ Internet

FUENTE: Elaborado por la DEOYEG con base en la información proporcionada por la UTSI y datos aportados por la DERFE-INE, con fecha de corte al 31 de agosto de 2015.

09 - Delegación Milpa Alta



Rubro general al que pertenece el proyecto específico ganador en las colonias de la delegación Milpa Alta



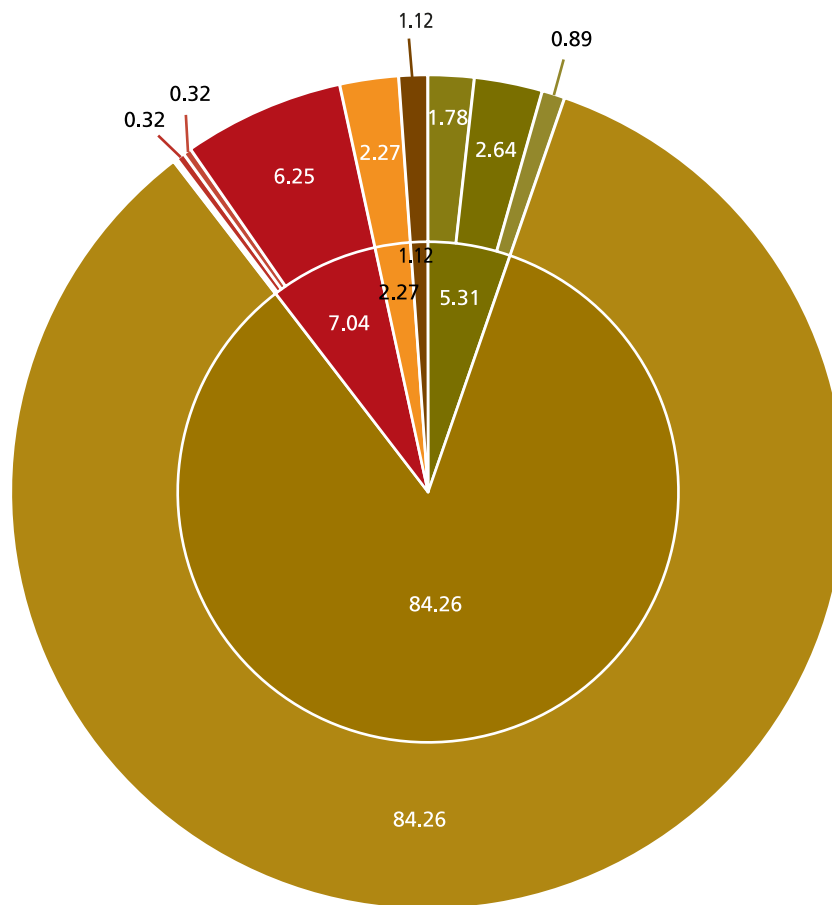
NOTA: El mapa representa únicamente la zona poblada de la delegación.

FUENTE: Elaborado por la DEOEyG con base en la información proporcionada por la UTSI y datos aportados por la DERFE-INE, con fecha de corte al 31 de agosto de 2015.

Opiniones emitidas por rubro general y proyectos específicos

Total de opiniones emitidas: 3 487 (100%)

<i>Rubro general y proyectos específicos</i>	<i>Opiniones emitidas</i>	<i>%</i>
1. Obras y servicios	185	5.31
1.a Muros de contención y bardas o rejas perimetrales	62	1.78
1.c Mejora de entornos habitacionales	92	2.64
1.d Servicios urbanos brindados por los órganos político-administrativos	31	0.89
2. Equipamiento	2 939	84.26
2.a Construcción o acondicionamiento de instalaciones y/o espacios públicos	2 939	84.26
3. Infraestructura urbana	245	7.04
3.a Alcantarillado y drenaje	3	0.09
3.b Guarniciones y banquetas	2	0.06
3.d Infraestructura para discapacitados	11	0.32
3.e Balizamiento, nomenclatura y señalización	11	0.32
3.f Red hidráulica	218	6.25
7. Actividades culturales	79	2.27
7.a Promoción de actividades socio-culturales	79	2.27



NOTA: La gráfica no incluye las categorías que son iguales o menores a 0.10%.

FUENTE: Elaborado por la DEOEG con base en las opiniones emitidas en la Consulta Ciudadana sobre el Presupuesto Participativo 2016.

Resultados por colonia o pueblo originario

Clave y nombre de la colonia o pueblo y distrito electoral local al que pertenece	Lista nominal	Obras y servicios			Equipamiento	Infraestructura urbana				
		1.a	1.c	1.d	2.a	3.a	3.b	3.d	3.e	3.f
09-001 - San Agustín Ohtenco (Pblo) - XXXIV	621	26	0	0	56	0	0	0	0	0
09-002 - San Antonio Tecómitl (Pblo) - XXXIV	20 856	0	0	11	1 163	0	0	0	0	0
09-003 - San Bartolomé Xicomulco (Pblo) - XXXIV	3 856	0	0	0	373	0	0	0	0	82
09-004 - San Francisco Tecoxpa (Pblo) - XXXIV	3 807	13	0	0	250	0	0	0	0	0
09-005 - San Jerónimo Miacatlán (Pblo) - XXXIV	2 244	0	0	0	37	0	0	0	0	0
09-006 - San Juan Tepenahuac (Pblo) - XXXIV	1 690	0	5	20	61	3	0	0	0	0
09-007 - San Lorenzo Tlacoyucan (Pblo) - XXXIV	3 629	0	0	0	31	0	0	0	0	0
09-008 - San Pablo Oztotepec (Pblo) - XXXIV	12 888	23	0	0	346	0	0	0	11	0
09-009 - San Pedro Atocpan (Pblo) - XXXIV	9 244	0	0	0	140	0	0	1	0	0
09-010 - San Salvador Cuauhtenco (Pblo) - XXXIV	10 407	0	87	0	0	0	0	10	0	136
09-011 - Santa Ana Tlacotenco (Pblo) - XXXIV	8 444	0	0	0	267	0	0	0	0	0
09-012 - Villa Milpa Alta (Pblo) - XXXIV	17 356	0	0	0	215	0	2	0	0	0
Total	95 042	62	92	31	2 939	3	2	11	11	218
Total por rubro general		185				245				

FUENTE: Elaborado por la DEOBYG con base en la información proporcionada por la UTSI y datos aportados por la DERFE-INE, con fecha de corte al 31 de agosto de 2015.

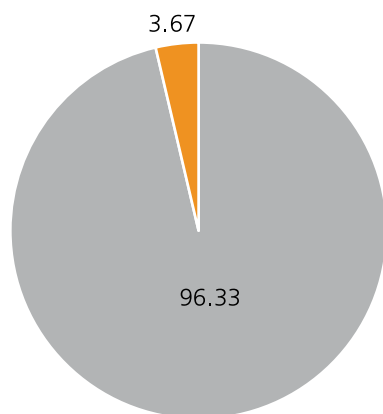
Actividades culturales	Opiniones nulas	Total de opiniones emitidas					Porcentaje de participación
		MRO	%	Internet	%	Total	
0	1	75	90.36	8	9.64	83	13.37
0	11	716	60.42	469	39.58	1 185	5.68
1	5	459	99.57	2	0.43	461	11.96
1	2	235	88.35	31	11.65	266	6.99
0	3	36	90.00	4	10.00	40	1.78
0	2	80	87.91	11	12.09	91	5.38
0	0	23	74.19	8	25.81	31	0.85
1	7	290	74.74	98	25.26	388	3.01
0	0	136	96.45	5	3.55	141	1.53
22	1	245	95.70	11	4.30	256	2.46
51	6	308	95.06	16	4.94	324	3.84
3	1	149	67.42	72	32.58	221	1.27
79	39	2 752	78.92	735	21.08	3 487	3.67

Participación en la delegación

Lista Nominal	Total de opiniones	Porcentaje de participación
95 042	3 487	3.67

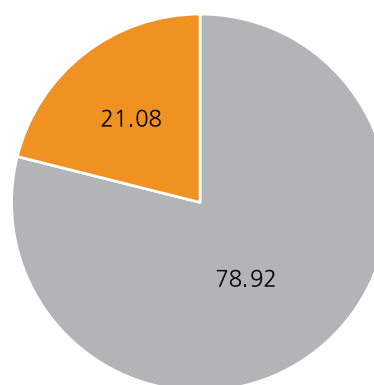
Modalidad utilizada	Opiniones	Porcentaje
Mesa receptora de opinión	2 752	78.92
Internet	735	21.08

Participación en la entidad



■ Abstencionismo ■ Participación

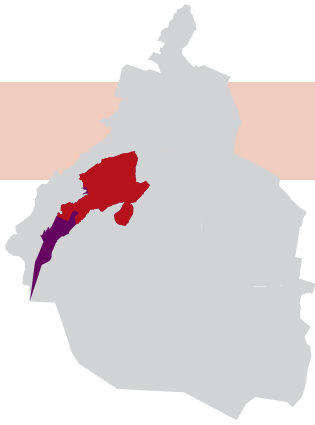
Modalidad elegida para emitir opinión



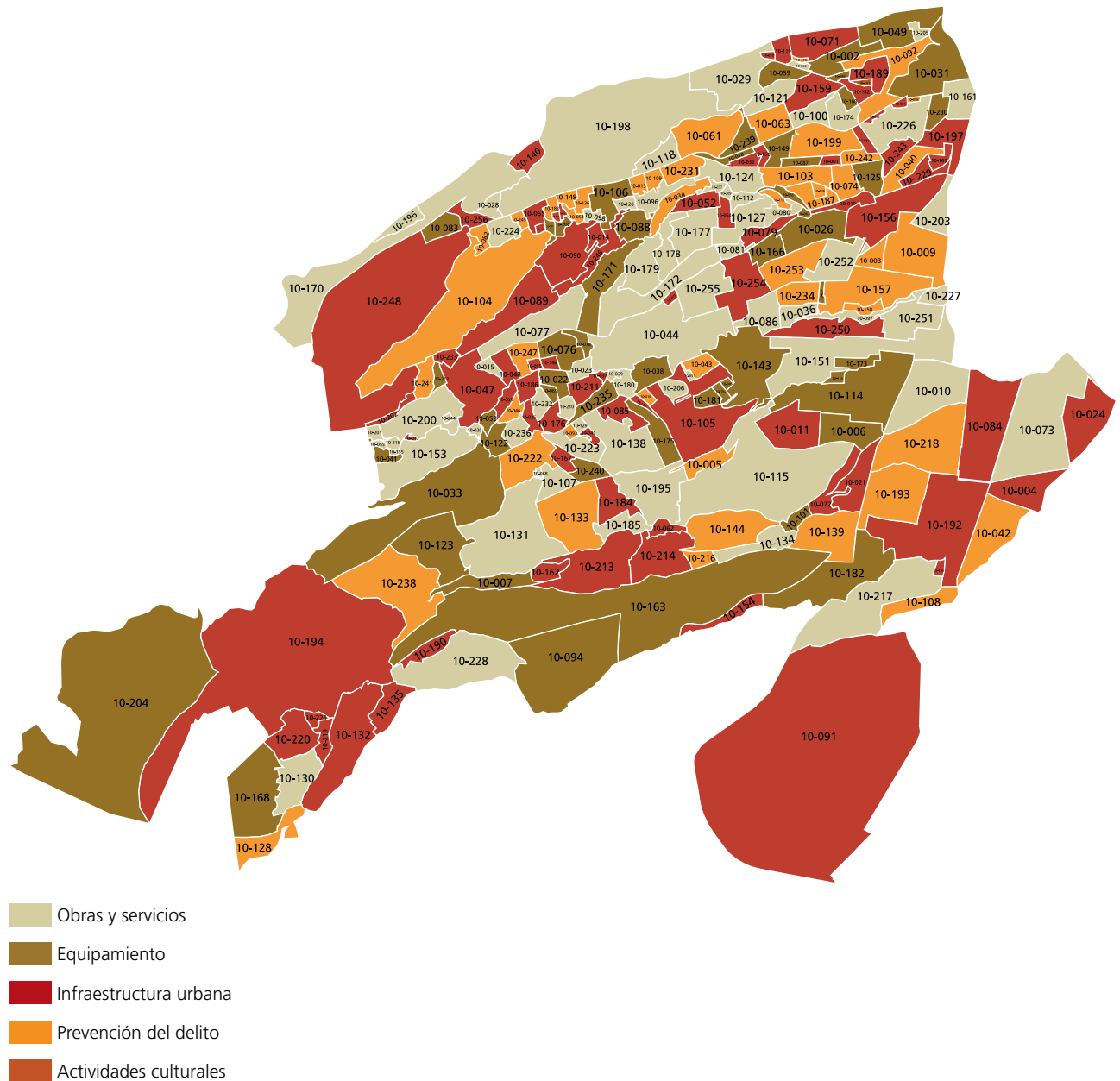
■ Mesa receptora de opinión ■ Internet

FUENTE: Elaborado por la DEOYEG con base en la información proporcionada por la UTSI y datos aportados por la DERFE-INE, con fecha de corte al 31 de agosto de 2015.

10 - Delegación Álvaro Obregón



Rubro general al que pertenece el proyecto específico ganador en las colonias de la delegación Álvaro Obregón



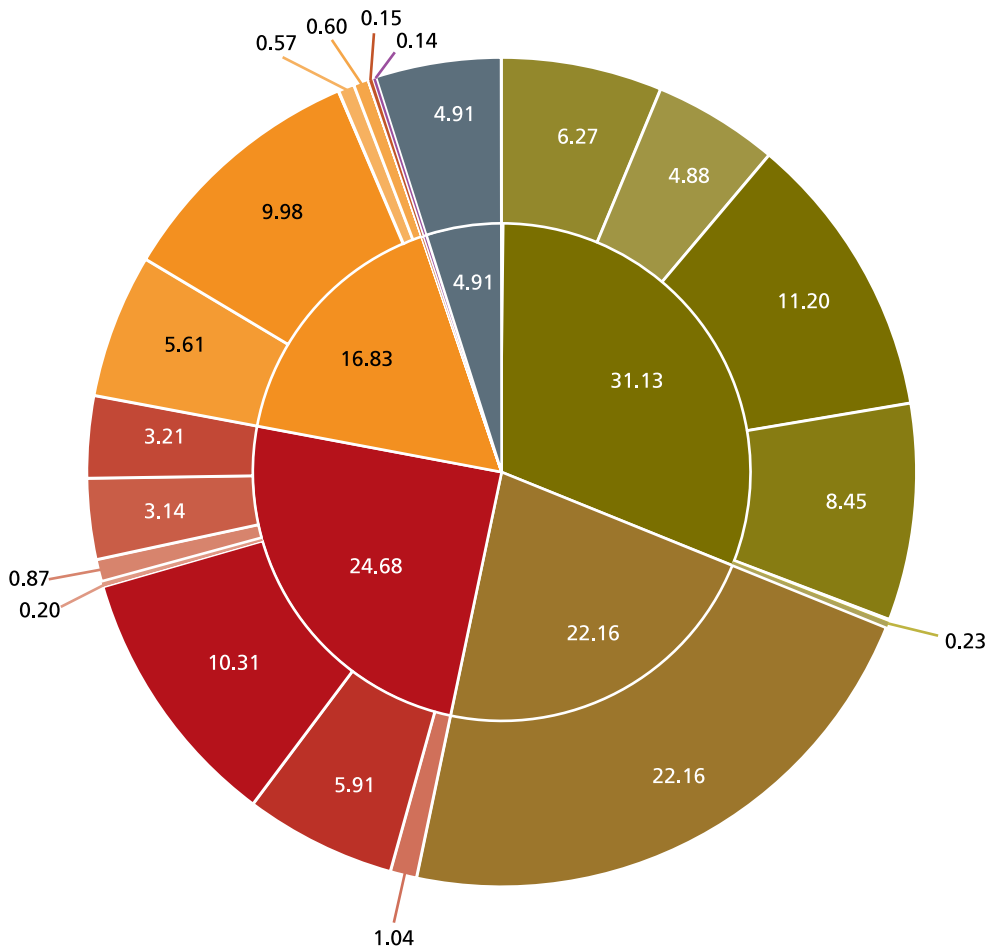
FUENTE: Elaborado por la DEOEG con base en la información proporcionada por la UTSI y datos aportados por la DERFE-INE, con fecha de corte al 31 de agosto de 2015.

Opiniones emitidas por rubro general y proyectos específicos

Total de opiniones emitidas: 20 497 (100%)

<i>Rubro general y proyectos específicos</i>	<i>Opiniones emitidas</i>	<i>%</i>
1. Obras y servicios	6 381	31.13
1.a Muros de contención y bardas o rejas perimetrales	1 285	6.27
1.b Pasamanos, barandales y protecciones de herrería (instalación y rehabilitación)	1 001	4.88
1.c Mejora de entornos habitacionales	2 295	11.20
1.d Servicios urbanos brindados por los órganos político-administrativos	1 731	8.45
1.e Proyectos ecológicos	21	0.10
1.f Habilitación de espacios para mascotas	48	0.23
2. Equipamiento	4 542	22.16
2.a Construcción o acondicionamiento de instalaciones y/o espacios públicos	4 542	22.16
3. Infraestructura urbana	5 059	24.68
3.a Alcantarillado y drenaje	213	1.04
3.b Guarniciones y banquetas	1 212	5.91
3.c Pavimentación y reductores de velocidad	2 114	10.31
3.d Infraestructura para discapacitados	41	0.20
3.e Balizamiento, nomenclatura y señalización	178	0.87
3.f Red hidráulica	644	3.14
3.g Escalinatas	657	3.21
4. Prevención del delito	3 448	16.83
4.a Alarmas vecinales	1 149	5.61
4.b Cámaras de vigilancia	2 045	9.98
4.c Vehículos para patrullaje	15	0.07
4.d Módulos de seguridad	116	0.57
4.e Control de accesos	123	0.60

7. Actividades culturales	31	0.15
7.a Promoción de actividades socio-culturales	31	0.15
Otros	29	0.14
Opiniones nulas	1 007	4.91



NOTA: La gráfica no incluye las categorías que son iguales o menores a 0.10%.
FUENTE: Elaborado por la DEOEYG con base en las opiniones emitidas en la Consulta Ciudadana sobre el Presupuesto Participativo 2016.

Resultados por colonia

Clave y nombre de la colonia o pueblo y distrito electoral local al que pertenece	Lista nominal	Obras y servicios						Equipamiento	Infraestructura urbana						
		1.a	1.b	1.c	1.d	1.e	1.f	2.a	3.a	3.b	3.c	3.d	3.e	3.f	3.g
10-001 - Abraham González - XVIII	580	0	0	0	0	0	0	0	4	0	16	0	0	0	0
10-002 - Acueducto - XVIII	2 378	0	35	0	3	0	0	45	0	0	0	0	0	0	0
10-003 - Acuilotla - XXV	1 258	0	0	0	6	0	0	0	0	23	62	0	0	0	0
10-004 - Hacienda de Guadalupe Chimalistac - XXIII	864	0	0	0	0	0	0	0	0	1	8	0	0	0	0
10-005 - Águilas 3er Parque - XXIII	3 438	0	7	0	0	0	0	0	0	0	0	0	0	0	0
10-006 - Águilas Pílares - XXIII	1 709	0	0	0	0	0	0	57	0	0	0	0	0	0	0
10-007 - Alcantarilla - XXV	141	0	0	0	0	0	0	15	0	0	0	0	0	0	0
10-008 - Alfalfar - XXIII	1 583	0	0	0	1	0	0	0	0	0	0	0	0	0	0
10-009 - Alfonso XIII - XXIII	7 919	0	0	39	51	0	0	0	0	0	0	0	0	0	0
10-010 - Alpes - XXIII	2 710	0	0	0	23	0	0	0	0	11	0	0	0	0	0
10-011 - Alpes (Ampl) - XXIII	2 213	0	0	0	0	8	0	0	0	12	0	0	0	0	0
10-013 - La Mexicana (Ampl) - XVIII	1 148	0	0	0	4	0	0	0	0	5	0	0	0	0	0
10-014 - Jalapa (Ampl) - XX	1 440	0	8	0	0	0	0	2	0	24	0	0	0	0	0
10-015 - Árboledas Político - XXV	414	5	0	30	0	0	0	0	0	10	0	0	0	0	0
10-016 - Arcos de Centenario - XXIII	217	0	0	0	0	0	0	0	0	0	0	0	0	0	0
10-017 - Arturo Gámiz - XXV	230	7	0	0	10	0	0	1	0	14	0	0	0	0	0
10-018 - Arturo Martínez - XVIII	1 250	0	0	0	0	0	0	33	0	0	0	0	0	0	0
10-019 - Arvide - XVIII	606	0	0	3	1	0	0	0	0	12	0	0	1	0	0
10-020 - Atlamaxac - XXV	594	64	0	2	6	0	0	0	0	0	0	0	0	0	0
10-021 - Atlamaya - XXIII	896	0	0	0	0	0	0	0	0	0	32	0	0	0	0
10-022 - Ave Real - XXV	1 122	0	0	0	0	0	0	62	0	0	7	0	0	0	0
10-023 - Ave Real (Ampl) - XXV	339	35	0	6	0	0	0	0	0	9	0	0	0	0	6
10-024 - Axotla - XXIII	2 545	0	0	2	1	0	0	0	0	0	250	0	0	0	0
10-025 - Balcones de Cehuayo - XXV	866	0	0	10	6	0	0	0	0	24	0	0	0	0	0
10-026 - Barrio Norte - XVIII	11 796	3	0	28	0	0	0	80	0	5	0	0	0	0	78
10-027 - Batallón de San Patricio (U Hab) - XXIII	929	0	0	6	6	0	0	45	0	0	27	4	0	0	0
10-028 - Bejero - XX	1 364	0	0	51	0	0	0	0	0	0	10	0	0	0	0
10-029 - Belén de las Flores - XVIII	1 846	81	0	0	0	0	0	0	0	0	0	0	0	0	0
10-030 - Belén de las Flores Sección Relleno - XVIII	441	0	0	0	0	0	0	0	0	0	11	0	0	0	0

Prevención del delito					Actividades culturales 7.a	Otros	Opiniones nulas	Total de opiniones emitidas					Porcentaje de participación
4.a	4.b	4.c	4.d	4.e				MRO	%	Internet	%	Total	
0	0	0	0	0	0	0	3	23	100.00	0	0.00	23	3.97
12	0	0	0	0	0	0	3	80	81.63	18	18.37	98	4.12
0	0	0	0	0	0	0	1	92	100.00	0	0.00	92	7.31
0	0	0	0	0	0	0	5	12	85.71	2	14.29	14	1.62
0	16	0	0	0	0	0	0	18	78.26	5	21.74	23	0.67
0	0	0	0	0	0	0	3	51	85.00	9	15.00	60	3.51
9	0	0	0	0	0	0	0	20	83.33	4	16.67	24	17.02
25	0	0	0	0	0	0	1	26	96.30	1	3.70	27	1.71
131	0	0	0	0	0	0	6	186	81.94	41	18.06	227	2.87
0	0	0	0	0	0	0	4	35	92.11	3	7.89	38	1.40
11	0	0	0	0	0	0	1	30	93.75	2	6.25	32	1.45
29	0	0	0	0	0	0	2	38	95.00	2	5.00	40	3.48
0	0	0	0	0	0	0	5	38	97.44	1	2.56	39	2.71
0	0	0	0	0	0	0	0	45	100.00	0	0.00	45	10.87
4	15	0	0	0	0	0	0	19	100.00	0	0.00	19	8.76
0	0	0	0	0	0	0	1	33	100.00	0	0.00	33	14.35
0	0	0	0	0	0	0	5	38	100.00	0	0.00	38	3.04
0	0	0	0	0	0	0	0	16	94.12	1	5.88	17	2.81
0	0	0	0	0	0	0	0	72	100.00	0	0.00	72	12.12
0	0	0	0	0	0	0	0	32	100.00	0	0.00	32	3.57
0	0	0	0	0	0	0	1	67	95.71	3	4.29	70	6.24
0	0	0	0	0	0	0	5	61	100.00	0	0.00	61	17.99
202	42	0	0	0	0	0	3	175	35.00	325	65.00	500	19.65
0	0	0	0	0	0	0	4	40	90.91	4	9.09	44	5.08
0	0	0	0	0	0	0	8	191	94.55	11	5.45	202	1.71
0	0	0	0	0	0	0	2	87	96.67	3	3.33	90	9.69
0	0	0	0	0	0	0	1	62	100.00	0	0.00	62	4.55
0	0	0	0	0	0	0	3	73	86.90	11	13.10	84	4.55
0	0	0	0	0	0	0	26	35	94.59	2	5.41	37	8.39

Resultados por colonia (continúa)

Clave y nombre de la colonia o pueblo y distrito electoral local al que pertenece	Lista nominal	Obras y servicios						Equipamiento	Infraestructura urbana						
		1.a	1.b	1.c	1.d	1.e	1.f	2.a	3.a	3.b	3.c	3.d	3.e	3.f	3.g
10-031 - Bella Vista - XVIII	7 970	7	0	0	64	0	0	70	0	0	0	0	0	0	0
10-032 - Bonanza - XVIII	1 607	0	0	0	0	0	0	0	0	0	46	0	9	0	0
10-033 - Bosques de Tarango - XXV	2 301	0	0	37	0	0	13	77	0	0	38	0	0	1	0
10-034 - Calzada Jalapa - XVIII	3 445	0	0	2	0	0	0	0	0	9	0	0	0	0	0
10-035 - Campo de Tiro Los Gamitos - XX	274	0	0	3	1	0	0	0	0	0	34	0	0	0	0
10-036 - Cañada del Olivar (U Hab) - XXIII	527	42	0	0	38	0	0	16	0	0	0	0	0	0	0
10-037 - Canutillo (Aguascalientes) - XXV	92	0	0	0	0	0	0	0	0	0	2	0	0	2	13
10-038 - Canutillo 3ra Sección - XXIII	2 084	0	0	0	0	0	0	215	0	0	0	0	0	0	0
10-039 - Canutillo Predio La Presa - XXV	146	26	13	0	0	0	0	0	0	0	11	0	0	0	0
10-040 - Carola - XVIII	149	0	0	0	0	0	0	0	0	0	0	0	0	0	0
10-041 - Cedro Chico - XXV	189	0	0	2	0	0	0	23	0	0	0	0	0	0	0
10-042 - Chimalistac - XXIII	850	0	0	0	0	0	0	0	0	0	16	0	0	0	0
10-043 - Colinas de Tarango - XXIII	517	0	0	0	0	0	0	0	0	0	0	0	0	0	0
10-044 - Colinas del Sur - XXIII	7 506	0	0	0	36	0	0	27	0	0	0	0	0	0	0
10-045 - Conciencia Proletaria - XXIII	312	0	0	0	0	0	0	33	0	0	0	0	0	0	0
10-046 - Cooperativa Cehuayo - XXV	1 438	0	0	0	29	0	0	8	0	0	3	0	0	0	0
10-047 - Corpus Christy - XXV	6 365	0	9	0	0	0	0	58	0	0	83	0	0	0	0
10-048 - Corpus Christy Ampl Xocomecatla - XXV	1 471	0	0	0	0	0	0	10	0	0	0	0	0	0	30
10-049 - COVE - XVIII	3 465	0	0	0	0	0	0	40	0	0	0	0	0	0	0
10-050 - Cristo Rey - XVIII	827	0	0	0	0	0	0	0	0	2	0	0	0	58	0
10-051 - De Tarango (Rncda) - XXIII	83	0	0	41	0	0	0	5	0	0	0	0	0	6	0
10-052 - Desarrollo Urbano - XVIII	3 398	0	0	0	0	0	0	24	0	0	0	0	0	0	57
10-053 - Dos Rios - XXV	788	1	0	0	0	0	0	77	4	7	0	0	0	0	0
10-054 - El Árbol - XX	608	1	0	0	0	0	0	0	0	1	0	0	0	0	0
10-055 - El Batán - XXV	478	0	0	135	0	0	0	0	0	0	0	0	0	0	0
10-056 - El Bosque - XVIII	650	0	0	0	0	0	0	0	0	0	49	0	3	0	0
10-057 - El Bosque 2da Sección (Ampl) - XVIII	441	0	0	0	0	0	0	0	0	0	19	0	0	0	0

Prevención del delito					Actividades culturales	Otros	Opiniones nulas	Total de opiniones emitidas					Porcentaje de participación
4.a	4.b	4.c	4.d	4.e	7.a			MRO	%	Internet	%	Total	
0	0	0	0	0	0	0	3	136	94.44	8	5.56	144	1.81
0	0	0	0	0	0	0	1	53	94.64	3	5.36	56	3.48
0	37	0	21	0	0	0	1	158	70.22	67	29.78	225	9.78
10	19	0	0	0	0	0	2	38	90.48	4	9.52	42	1.22
0	0	0	0	0	0	0	0	38	100.00	0	0.00	38	13.87
0	2	0	0	0	0	0	1	94	94.95	5	5.05	99	18.79
0	0	0	0	0	0	0	3	20	100.00	0	0.00	20	21.74
0	0	0	0	0	0	0	2	212	97.70	5	2.30	217	10.41
0	0	0	0	0	0	0	2	51	98.08	1	1.92	52	35.62
31	0	0	0	0	0	0	6	33	89.19	4	10.81	37	24.83
0	0	0	0	0	0	0	1	26	100.00	0	0.00	26	13.76
0	31	0	0	0	0	0	2	33	67.35	16	32.65	49	5.76
0	50	0	0	0	0	0	0	49	98.00	1	2.00	50	9.67
0	0	0	0	0	0	0	0	30	47.62	33	52.38	63	0.84
0	0	0	0	0	0	0	0	32	96.97	1	3.03	33	10.58
0	0	0	82	0	0	0	3	115	92.00	10	8.00	125	8.69
3	0	0	0	0	0	0	9	154	95.06	8	4.94	162	2.55
0	0	0	0	0	0	0	4	44	100.00	0	0.00	44	2.99
0	0	0	0	0	0	0	1	29	70.73	12	29.27	41	1.18
2	0	0	0	0	0	0	0	62	100.00	0	0.00	62	7.50
0	0	0	0	0	0	0	0	36	69.23	16	30.77	52	62.65
0	0	0	0	0	0	0	1	82	100.00	0	0.00	82	2.41
0	0	0	0	0	0	0	3	90	97.83	2	2.17	92	11.68
0	32	0	0	0	0	0	0	34	100.00	0	0.00	34	5.59
0	0	0	0	0	0	0	0	31	22.96	104	77.04	135	28.24
0	0	0	0	0	0	0	3	55	100.00	0	0.00	55	8.46
0	0	0	0	0	0	0	0	18	94.74	1	5.26	19	4.31

Resultados por colonia (continúa)

Clave y nombre de la colonia o pueblo y distrito electoral local al que pertenece	Lista nominal	Obras y servicios						Equipamiento	Infraestructura urbana							
		1.a	1.b	1.c	1.d	1.e	1.f	2.a	3.a	3.b	3.c	3.d	3.e	3.f	3.g	
10-058 - El Bosque Sección Torres - XVIII	171	0	0	0	0	0	0	0	0	0	0	0	0	0	0	0
10-059 - El Capulín - XVIII	1 251	0	0	0	0	0	0	7	0	0	6	0	0	0	0	0
10-060 - El Capulín (Ampl) - XVIII	456	0	16	2	0	0	0	0	0	0	0	0	0	0	0	0
10-061 - El Cuernito - XVIII	479	0	0	0	2	0	0	6	0	0	0	0	0	0	0	0
10-062 - El Mirador - XXIII	491	0	0	0	8	0	0	0	0	0	14	0	0	0	0	0
10-063 - El Paraíso - XVIII	3 772	0	0	0	0	0	0	0	0	0	0	0	0	0	0	0
10-064 - El Piru (Fracc) - XVIII	1 023	0	0	0	0	0	0	0	0	0	0	0	3	127	0	0
10-065 - El Pirul - XX	1 462	0	0	0	0	0	0	0	1	4	7	0	0	0	0	21
10-066 - El Pocito - XVIII	566	0	0	0	0	0	0	8	0	0	0	0	1	0	0	0
10-067 - El Rodeo - XVIII	155	0	0	0	0	0	0	38	0	0	0	0	0	0	0	0
10-068 - El Ruedo - XXV	164	0	12	0	0	0	0	0	0	0	0	0	0	0	0	4
10-069 - Emancipación del Pueblo - XXV	520	0	0	9	0	0	0	68	0	0	0	0	0	0	0	0
10-070 - Estado de Hidalgo (Ampl) - XVIII	310	0	10	0	0	0	0	0	0	0	0	0	0	0	0	0
10-071 - Estado de Hidalgo - XVIII	1 341	0	0	0	0	0	0	0	0	0	0	0	11	0	0	0
10-072 - Flor de María - XXIII	887	3	0	0	0	0	0	0	0	0	0	0	0	19	0	0
10-073 - Florida - XXIII	4 018	0	0	0	17	0	0	2	0	15	0	0	3	3	0	0
10-074 - Francisco Villa - XVIII	3 185	0	0	0	0	0	0	0	0	16	0	0	0	0	0	0
10-075 - Galeana - XXIII	479	6	0	0	0	0	0	0	0	0	0	0	0	58	0	0
10-076 - Garcimarrero - XXV	2 402	0	0	0	3	0	0	78	0	0	25	0	0	0	0	0
10-077 - Garcimarrero Norte - XXV	3 158	0	0	31	0	0	0	0	0	0	0	0	0	0	0	15
10-078 - Garcimarrero Reacomodo - XXV	421	0	0	4	0	0	0	44	0	0	0	0	0	0	0	0
10-079 - Golondrinas - XVIII	3 195	0	0	0	9	0	0	0	0	0	0	0	0	0	0	29
10-080 - Golondrinas 1ra Sección - XVIII	1 998	0	0	0	18	0	0	13	0	0	0	0	0	0	0	3
10-081 - Golondrinas 2da Sección - XVIII	2 079	17	0	0	0	0	0	14	0	0	0	0	0	0	0	11
10-082 - Gral A Rosales - XX	231	0	0	0	0	0	0	0	0	0	3	0	0	0	0	0
10-083 - Gral C A Madrazo - XX	837	0	0	0	0	0	0	67	0	0	0	0	0	0	0	0
10-084 - Guadalupe Inn - XXIII	2 942	0	0	0	0	0	0	0	0	17	0	0	0	0	0	0
10-085 - Herón Proal - XXV	2 409	0	0	1	39	0	0	0	0	92	0	0	0	0	0	0
10-086 - Hogar y Redención - XXIII	2 759	0	59	0	0	0	0	0	0	0	0	0	0	0	0	0
10-087 - Isidro Fabela - XVIII	1 784	0	0	0	0	0	0	33	0	0	0	0	0	0	0	0
10-088 - Jalalpa - XX	3 735	9	0	0	0	0	0	189	0	23	0	0	0	0	0	0

Prevención del delito					Actividades culturales	Otros	Opiniones nulas	Total de opiniones emitidas					Porcentaje de participación
4.a	4.b	4.c	4.d	4.e	7.a			MRO	%	Internet	%	Total	
0	96	0	0	0	0	0	0	96	100.00	0	0.00	96	56.14
0	0	0	0	0	0	0	54	64	95.52	3	4.48	67	5.36
9	0	0	0	0	0	0	5	25	78.13	7	21.88	32	7.02
0	55	0	0	0	0	0	0	61	96.83	2	3.17	63	13.15
0	0	0	0	0	0	0	1	23	100.00	0	0.00	23	4.68
0	6	14	0	0	0	0	2	12	54.55	10	45.45	22	0.58
0	0	0	0	0	0	0	6	104	76.47	32	23.53	136	13.29
0	0	0	0	0	0	0	3	35	97.22	1	2.78	36	2.46
0	0	0	0	0	0	0	1	10	100.00	0	0.00	10	1.77
0	0	0	0	0	0	0	1	39	100.00	0	0.00	39	25.16
0	0	0	0	0	0	0	0	16	100.00	0	0.00	16	9.76
0	4	0	0	0	0	0	5	86	100.00	0	0.00	86	16.54
16	0	0	0	0	0	0	0	26	100.00	0	0.00	26	8.39
0	0	0	0	0	0	0	0	9	81.82	2	18.18	11	0.82
0	0	0	0	0	0	0	1	23	100.00	0	0.00	23	2.59
0	0	0	0	0	0	0	1	37	90.24	4	9.76	41	1.02
0	232	0	0	0	0	0	11	257	99.23	2	0.77	259	8.13
0	0	0	0	0	0	0	0	62	96.88	2	3.13	64	13.36
0	0	0	0	0	0	0	3	100	91.74	9	8.26	109	4.54
0	0	0	0	0	0	0	6	48	92.31	4	7.69	52	1.65
0	0	0	0	0	0	0	2	48	96.00	2	4.00	50	11.88
0	0	0	0	0	0	0	4	40	95.24	2	4.76	42	1.31
5	0	0	0	0	0	0	8	47	100.00	0	0.00	47	2.35
0	0	0	0	0	0	0	0	40	95.24	2	4.76	42	2.02
0	45	0	0	0	0	0	5	53	100.00	0	0.00	53	22.94
0	0	0	0	0	0	0	6	73	100.00	0	0.00	73	8.72
0	10	0	0	0	0	0	0	27	100.00	0	0.00	27	0.92
0	0	0	0	0	0	0	8	133	95.00	7	5.00	140	5.81
0	0	0	0	0	0	0	7	60	90.91	6	9.09	66	2.39
33	0	0	0	0	0	0	3	67	97.10	2	2.90	69	3.87
0	0	0	0	0	0	0	6	224	98.68	3	1.32	227	6.08

Resultados por colonia (continúa)

Clave y nombre de la colonia o pueblo y distrito electoral local al que pertenece	Lista nominal	Obras y servicios						Equipamiento	Infraestructura urbana						
		1.a	1.b	1.c	1.d	1.e	1.f	2.a	3.a	3.b	3.c	3.d	3.e	3.f	3.g
10-089 - Jalalpa El Grande - XX	8 277	0	0	0	0	0	0	69	0	116	0	0	0	0	0
10-090 - Jalalpa Tepito - XX	2 829	5	0	0	0	0	0	2	0	10	0	0	0	0	0
10-091 - Jardines del Pedregal - XXIII	10 475	0	0	0	0	0	0	0	0	31	0	0	0	0	0
10-092 - José María Pino Suárez - XVIII	5 028	0	1	0	0	0	0	6	0	2	0	0	0	0	0
10-093 - Juristas - XXV	511	0	0	0	0	0	0	0	0	0	0	0	0	0	0
10-094 - La Angostura - XXV	3 004	0	0	0	0	0	0	633	0	0	0	0	0	0	0
10-095 - La Araña - XXV	558	4	0	13	0	0	0	0	0	0	0	0	0	0	39
10-096 - La Cañada - XVIII	2 867	0	0	163	0	0	0	48	0	0	0	0	0	0	6
10-097 - La Cascada - XXIII	2 143	0	77	0	0	0	0	7	0	0	0	0	0	0	0
10-098 - La Cebada (Ampl) - XX	941	0	0	0	93	0	0	0	0	0	73	0	0	0	0
10-100 - La Conchita - XVIII	2 378	33	0	4	0	0	0	1	0	0	0	0	0	0	0
10-101 - La Herradura - XXIII	441	0	0	0	0	0	0	8	0	0	0	0	0	0	0
10-102 - La Huerta - XX	385	0	0	0	0	0	0	12	0	0	46	0	0	0	0
10-103 - La Joya - XVIII	2 286	0	0	0	0	0	0	0	0	0	11	0	0	0	11
10-104 - La Loma - XX	1 922	0	0	0	20	13	0	0	0	0	0	0	0	0	0
10-105 - La Martinica - XXIII	1 568	0	0	0	3	0	0	28	0	112	0	0	0	0	3
10-106 - La Mexicana - XX	5 172	0	0	0	48	0	0	56	0	3	8	0	0	0	0
10-107 - La Milagrosa - XXV	874	9	0	54	0	0	0	0	0	0	0	0	0	0	2
10-108 - La Otra Banda - XXIII	498	0	0	0	3	0	0	0	0	0	11	0	0	0	0
10-109 - La Palmita - XVIII	1 150	0	0	0	0	0	0	2	0	0	0	0	0	0	0
10-110 - La Pera Xochinahuac (U Hab) - XXV	917	0	0	40	0	0	0	5	0	0	268	0	0	0	0
10-111 - La Presa - XVIII	942	0	0	0	0	0	0	11	0	0	0	0	0	0	0
10-112 - La Presa Sección Hornos - XVIII	716	42	0	0	0	0	0	0	0	0	0	0	0	0	0
10-113 - Ladera Grande o La Cebadita - XX	231	0	0	0	4	0	0	0	0	0	3	0	0	16	0
10-114 - Las Águilas - XXIII	4 263	0	0	0	0	0	0	26	0	14	0	0	0	0	0
10-115 - Las Águilas (Ampl) - XXIII	7 489	0	0	59	0	0	0	0	0	35	0	0	0	0	0
10-116 - Las Águilas Secc Hornos - XXIII	670	0	0	0	0	0	0	59	0	0	0	0	0	0	0
10-118 - Las Cuevitas - XVIII	1 406	0	0	19	8	0	0	0	0	6	4	0	0	0	0
10-119 - Las Palmas - XVIII	1 326	0	0	0	0	0	0	5	0	0	0	0	6	0	0
10-120 - Liberación Proletaria - XX	1 433	51	0	0	9	0	0	3	0	6	0	0	0	0	0

Prevención del delito					Actividades culturales	Otros	Opiniones nulas	Total de opiniones emitidas					Porcentaje de participación
4.a	4.b	4.c	4.d	4.e				7.a	MRO	%	Internet	%	
0	0	0	0	0	0	0	62	235	95.14	12	4.86	247	2.98
0	0	0	0	0	0	0	3	18	90.00	2	10.00	20	0.71
0	0	0	0	0	0	0	8	27	69.23	12	30.77	39	0.37
0	90	0	0	0	0	0	4	101	98.06	2	1.94	103	2.05
7	14	0	0	0	0	0	1	22	100.00	0	0.00	22	4.31
0	0	0	0	0	0	0	120	748	99.34	5	0.66	753	25.07
0	0	0	0	0	0	0	2	56	96.55	2	3.45	58	10.39
0	0	0	0	0	0	0	7	188	83.93	36	16.07	224	7.81
0	0	0	0	0	0	0	2	84	97.67	2	2.33	86	4.01
0	0	0	0	0	0	0	4	157	92.35	13	7.65	170	18.07
8	0	0	0	0	0	0	0	44	95.65	2	4.35	46	1.93
0	0	0	7	0	0	0	1	16	100.00	0	0.00	16	3.63
0	0	0	0	0	0	0	3	61	100.00	0	0.00	61	15.84
0	125	0	0	0	0	0	2	148	99.33	1	0.67	149	6.52
0	21	0	0	0	0	0	0	49	90.74	5	9.26	54	2.81
0	0	0	0	0	0	0	3	82	55.03	67	44.97	149	9.50
0	0	0	0	0	0	0	74	147	77.78	42	22.22	189	3.65
0	0	0	0	0	0	0	5	68	97.14	2	2.86	70	8.01
12	0	0	0	0	0	0	1	27	100.00	0	0.00	27	5.42
81	51	1	0	0	0	0	2	92	67.15	45	32.85	137	11.91
0	0	0	0	0	0	0	18	327	98.79	4	1.21	331	36.10
0	68	0	0	0	0	0	2	80	98.77	1	1.23	81	8.60
16	0	0	0	0	0	0	0	58	100.00	0	0.00	58	8.10
0	0	0	0	0	0	0	0	22	95.65	1	4.35	23	9.96
0	0	0	0	0	0	0	4	41	93.18	3	6.82	44	1.03
0	0	0	0	0	0	0	3	87	89.69	10	10.31	97	1.30
8	0	0	0	0	0	0	3	69	98.57	1	1.43	70	10.45
0	0	0	0	0	0	0	0	36	97.30	1	2.70	37	2.63
0	0	0	0	0	0	0	1	8	66.67	4	33.33	12	0.90
0	0	0	0	0	0	0	0	66	95.65	3	4.35	69	4.82

Resultados por colonia (continúa)

Clave y nombre de la colonia o pueblo y distrito electoral local al que pertenece	Lista nominal	Obras y servicios						Equipamiento	Infraestructura urbana						
		1.a	1.b	1.c	1.d	1.e	1.f	2.a	3.a	3.b	3.c	3.d	3.e	3.f	3.g
10-121 - Liberales de 1857 - XVIII	4 230	0	0	0	52	0	0	0	0	0	0	0	2	0	0
10-122 - Llano Redondo - XXV	1 232	0	0	0	0	0	0	21	0	0	0	0	0	0	0
10-123 - Lomas de Axomiatlá - XXV	1 364	0	0	0	0	0	2	9	0	0	0	0	0	0	0
10-124 - Lomas de Becerra - XVIII	7 454	0	154	0	0	0	0	21	0	0	0	0	0	0	0
10-125 - Lomas de Becerra (U Hab) - XVIII	1 784	0	0	0	0	0	0	99	0	0	0	0	0	0	0
10-126 - Lomas de Becerra Arvide (U Hab) - XVIII	1 220	0	0	0	2	0	0	4	0	0	3	0	0	0	0
10-127 - Lomas de Capula - XVIII	4 198	48	0	0	0	0	0	0	0	0	0	0	0	0	0
10-128 - Lomas de Capulín - XXV	813	0	0	0	0	0	0	0	0	0	2	0	0	0	1
10-129 - Lomas de Centenario (U Hab) - XXV	304	41	0	0	0	0	0	2	0	0	7	0	0	33	0
10-130 - Lomas de Chamontoya - XXV	4 441	0	0	84	0	0	0	6	0	0	0	0	0	0	0
10-131 - Lomas de Guadalupe - XXV	1 103	76	0	0	0	0	0	0	0	0	0	0	0	0	0
10-132 - Lomas de La Era - XXV	10 883	0	0	3	0	0	0	11	0	20	0	0	0	0	61
10-133 - Lomas de las Águilas - XXV	1 937	2	0	0	0	0	0	0	0	17	0	0	0	0	0
10-134 - Lomas de los Ángeles Tetelpan - XXIII	3 333	36	0	0	0	0	0	0	0	0	12	5	0	0	0
10-135 - Lomas de los Cedros - XXV	3 603	0	0	0	0	0	0	25	0	0	0	31	4	51	23
10-136 - Lomas de Nuevo México - XX	1 496	0	0	0	1	0	0	0	0	0	0	0	0	0	0
10-138 - Lomas de Puerta Grande - XXV	2 341	19	0	0	3	0	0	13	0	0	0	0	0	0	0
10-139 - Lomas de San Ángel Inn - XXIII	1 634	0	0	0	18	0	0	0	15	0	0	0	0	0	0
10-140 - Lomas de Santa Fé - XX	208	0	0	0	3	0	0	0	0	4	6	0	0	4	0
10-141 - Lomas de Santo Domingo - XVIII	594	0	0	0	7	0	0	0	0	0	13	0	0	0	0
10-142 - Lomas de Santo Domingo (Ampl) - XVIII	761	0	0	0	2	0	0	5	86	0	0	0	0	0	0
10-143 - Lomas de Tarango - XXIII	2 642	0	0	0	0	0	0	64	0	0	0	0	0	0	0
10-144 - Lomas de Tetelpan - XXIII	1 756	0	0	0	0	0	0	0	0	11	0	0	0	0	0
10-145 - Loreto - XXIII	525	0	0	0	0	0	0	0	84	0	16	0	0	0	0
10-146 - Los Cedros - XXV	705	0	0	0	0	0	0	0	2	0	55	0	0	0	0
10-147 - Los Gamitos - XX	747	0	0	0	0	0	0	31	0	11	0	0	0	0	0

Prevención del delito					Actividades culturales	Otros	Opiniones nulas	Total de opiniones emitidas					Porcentaje de participación
4.a	4.b	4.c	4.d	4.e	7.a			MRO	%	Internet	%	Total	
0	0	0	0	0	0	0	0	51	94.44	3	5.56	54	1.28
0	0	0	0	0	0	0	2	18	78.26	5	21.74	23	1.87
2	0	0	0	0	0	0	1	11	78.57	3	21.43	14	1.03
0	0	0	0	0	0	0	9	180	97.83	4	2.17	184	2.47
0	0	0	0	0	0	0	9	101	93.52	7	6.48	108	6.05
0	20	0	0	0	0	0	0	29	100.00	0	0.00	29	2.38
0	0	0	0	0	0	0	10	55	94.83	3	5.17	58	1.38
71	0	0	0	0	0	0	4	77	98.72	1	1.28	78	9.59
0	0	0	0	0	0	0	1	82	97.62	2	2.38	84	27.63
7	0	0	0	0	0	0	3	97	97.00	3	3.00	100	2.25
0	0	0	0	0	0	0	1	55	71.43	22	28.57	77	6.98
0	0	0	0	0	0	0	4	82	82.83	17	17.17	99	0.91
0	102	0	0	0	0	0	0	103	85.12	18	14.88	121	6.25
0	0	0	0	0	0	0	3	46	82.14	10	17.86	56	1.68
0	0	0	0	0	0	0	5	128	92.09	11	7.91	139	3.86
6	94	0	0	0	0	0	2	103	100.00	0	0.00	103	6.89
0	0	0	0	0	0	0	0	31	88.57	4	11.43	35	1.50
0	64	0	0	0	0	0	1	85	86.73	13	13.27	98	6.00
0	5	0	0	0	0	0	0	22	100.00	0	0.00	22	10.58
0	0	0	0	0	31	0	2	53	100.00	0	0.00	53	8.92
0	1	0	0	0	0	0	1	95	100.00	0	0.00	95	12.48
0	0	0	0	36	0	0	8	73	67.59	35	32.41	108	4.09
0	19	0	0	0	0	0	3	28	84.85	5	15.15	33	1.88
0	0	0	0	0	0	0	1	100	99.01	1	0.99	101	19.24
0	0	0	0	0	0	0	1	57	98.28	1	1.72	58	8.23
0	0	0	0	0	0	0	0	28	66.67	14	33.33	42	5.62

Resultados por colonia (continúa)

Clave y nombre de la colonia o pueblo y distrito electoral local al que pertenece	Lista nominal	Obras y servicios						Equipamiento	Infraestructura urbana							
		1.a	1.b	1.c	1.d	1.e	1.f	2.a	3.a	3.b	3.c	3.d	3.e	3.f	3.g	
10-148 - Margarita M de Juárez - XX	392	0	0	0	8	0	0	0	0	0	0	0	0	0	0	0
10-149 - María G de García Ruíz - XVIII	2 667	0	0	0	0	0	0	18	0	10	0	0	0	0	0	0
10-150 - Mártires de Tacubaya - XVIII	666	0	0	0	0	0	0	0	0	0	0	0	26	0	0	0
10-151 - Merced Gómez - XXIII	6 071	0	0	0	102	0	0	0	0	6	0	0	0	0	0	0
10-152 - Metropolitano (U Hab) - XXIII	1 061	0	0	0	0	0	0	44	0	0	0	0	22	0	0	0
10-153 - Miguel Gaona Armenta - XXV	1 055	0	17	0	13	0	0	1	0	0	0	0	0	0	0	0
10-154 - Miguel Hidalgo - XXIII	621	0	4	0	2	0	0	21	0	0	7	0	0	0	0	52
10-155 - Milpa del Cedro - XXV	157	0	0	23	6	0	0	4	0	0	0	0	0	0	0	0
10-156 - Minas de Cristo - XVIII	2 942	0	0	0	0	0	0	1	0	0	55	0	0	0	0	0
10-157 - Molino de Rosas - XXIII	6 274	0	0	0	7	0	0	5	0	3	0	0	0	0	0	0
10-158 - Molino de Rosas (Ampl) - XXIII	1 063	0	0	0	5	0	0	0	0	0	0	0	0	0	0	0
10-159 - Molino de Santo Domingo - XVIII	4 354	0	0	0	11	0	0	16	0	2	0	0	0	0	69	0
10-160 - Molino de Santo Domingo (U Hab) - XVIII	1 308	0	0	0	0	0	0	115	0	0	0	0	14	0	0	0
10-161 - Ocho de Agosto - XVIII	1 222	83	0	0	0	0	0	5	0	3	0	0	0	0	0	0
10-162 - Ocotillos - XXV	1 173	0	0	4	0	0	0	3	0	0	0	0	0	0	0	7
10-163 - Olivar de los Padres - XXIII	9 174	4	0	0	23	0	0	152	0	0	0	0	0	0	0	0
10-166 - Palmas - XVIII	2 833	0	0	0	0	0	0	92	0	9	0	0	0	0	0	3
10-167 - Palmas Axotitla - XXV	1 803	0	0	23	0	0	0	15	0	0	79	0	0	0	0	0
10-168 - Paraje El Caballito - XXV	1 873	0	0	4	0	0	0	8	0	0	0	0	0	0	0	1
10-169 - Parque Residencial San Antonio (U Hab) - XVIII	1 123	0	0	0	0	0	0	0	0	0	23	0	0	0	0	0
10-170 - Paseo de las Lomas-San Gabriel - XX	550	0	0	0	38	0	0	33	0	0	0	0	0	0	0	0
10-171 - Piloto (Adolfo López Mateos) - XVIII	4 656	0	0	0	0	0	0	42	0	0	0	0	0	0	0	3
10-172 - Piloto (Adolfo López Mateos) (Ampl) - XVIII	6 670	0	0	195	0	0	0	0	0	9	0	0	0	0	0	0
10-173 - Poder Popular - XXIII	1 108	0	0	0	0	0	0	89	0	0	0	0	0	0	0	0
10-174 - Polvora - XVIII	1 729	8	0	0	77	0	0	0	0	0	0	0	0	0	0	0
10-175 - Ponciano Arriaga - XXV	1 217	0	0	0	0	0	0	30	0	17	0	0	0	0	0	0

Prevención del delito					Actividades culturales	Otros	Opiniones nulas	Total de opiniones emitidas					Porcentaje de participación
4.a	4.b	4.c	4.d	4.e	7.a			MRO	%	Internet	%	Total	
0	28	0	0	0	0	0	1	37	100.00	0	0.00	37	9.44
0	0	0	0	0	0	0	9	37	100.00	0	0.00	37	1.39
0	0	0	0	0	0	0	1	27	100.00	0	0.00	27	4.05
13	0	0	0	0	0	0	4	116	92.80	9	7.20	125	2.06
0	12	0	0	0	0	0	1	76	96.20	3	3.80	79	7.45
0	0	0	0	0	0	0	1	21	65.63	11	34.38	32	3.03
0	0	0	0	0	0	0	3	74	83.15	15	16.85	89	14.33
0	0	0	0	0	0	0	0	33	100.00	0	0.00	33	21.02
11	0	0	0	0	0	0	0	65	97.01	2	2.99	67	2.28
33	0	0	0	0	0	0	1	35	71.43	14	28.57	49	0.78
2	52	0	6	0	0	0	3	68	100.00	0	0.00	68	6.40
0	0	0	0	0	0	0	2	83	83.00	17	17.00	100	2.30
0	0	0	0	0	0	0	5	131	97.76	3	2.24	134	10.24
0	0	0	0	0	0	0	2	91	97.85	2	2.15	93	7.61
0	0	0	0	0	0	0	1	13	86.67	2	13.33	15	1.28
0	0	0	0	0	0	0	27	139	67.48	67	32.52	206	2.25
0	0	0	0	0	0	0	3	107	100.00	0	0.00	107	3.78
0	0	0	0	0	0	0	14	129	98.47	2	1.53	131	7.27
0	0	0	0	0	0	0	1	14	100.00	0	0.00	14	0.75
0	23	0	0	0	0	0	0	43	93.48	3	6.52	46	4.10
0	0	0	0	0	0	0	0	66	92.96	5	7.04	71	12.91
0	0	0	0	0	0	0	1	42	91.30	4	8.70	46	0.99
3	0	0	0	0	0	0	6	212	99.53	1	0.47	213	3.19
0	0	0	0	0	0	0	0	80	89.89	9	10.11	89	8.03
0	0	0	0	0	0	0	2	86	98.85	1	1.15	87	5.03
0	0	0	0	0	0	0	0	46	97.87	1	2.13	47	3.86

Resultados por colonia (continúa)

Clave y nombre de la colonia o pueblo y distrito electoral local al que pertenece	Lista nominal	Obras y servicios						Equipamiento	Infraestructura urbana						
		1.a	1.b	1.c	1.d	1.e	1.f	2.a	3.a	3.b	3.c	3.d	3.e	3.f	3.g
10-176 - Prados La Providencia - XXV	1 320	0	0	0	0	0	0	9	0	0	31	0	0	0	0
10-177 - Presidentes - XVIII	4 025	0	0	74	7	0	0	0	0	0	0	0	0	0	0
10-178 - Presidentes 1ra (Ampl) - XVIII	1 415	112	0	5	0	0	0	0	0	0	0	0	0	0	0
10-179 - Presidentes 2da (Ampl) - XVIII	4 942	0	0	0	256	0	0	49	0	0	0	0	0	0	0
10-180 - Privada Centenario - XXIII	334	0	0	8	0	0	0	0	0	0	0	0	0	0	0
10-181 - Prof José Arturo López - XXIII	1 563	0	0	0	0	0	0	158	0	0	0	0	0	0	1
10-182 - Progreso Tizapan - XXIII	7 761	0	0	0	7	0	0	19	0	15	0	0	0	0	0
10-183 - Pueblo Nuevo - XX	1 508	0	0	0	0	0	0	0	0	0	0	0	0	0	0
10-184 - Puente Colorado - XXV	2 250	0	8	0	0	0	0	0	0	46	0	0	0	0	4
10-185 - Puente Colorado (Ampl) - XXV	2 699	0	0	36	0	0	0	0	0	0	0	0	0	31	0
10-186 - Punta de Cehuayo - XXV	1 564	0	0	0	0	0	0	0	0	0	0	0	7	0	30
10-187 - Reacomodo El Cuernito - XVIII	2 469	0	0	0	0	0	0	3	0	5	0	0	0	0	0
10-188 - Reacomodo Pino Suárez - XVIII	575	0	0	0	0	0	0	71	0	0	0	0	10	0	0
10-189 - Real del Monte - XVIII	932	0	0	0	0	0	0	0	0	0	0	0	0	16	0
10-190 - Rincón de La Bolsa - XXV	1 417	0	0	0	0	0	0	0	0	63	0	0	0	0	45
10-192 - San Ángel - XXIII	2 267	0	0	0	0	0	0	1	0	0	2	0	0	0	0
10-193 - San Ángel Inn - XXIII	1 475	0	0	0	2	0	0	0	0	3	0	0	0	0	0
10-194 - San Bartolo Ameyalco (Pblo) - XXV	16 818	0	0	0	0	0	0	16	0	0	113	0	0	0	11
10-195 - San Clemente - XXV	7 000	2	113	0	0	0	0	0	0	7	0	0	0	0	2
10-196 - San Gabriel - XX	398	0	0	0	21	0	0	0	0	0	9	0	0	0	0
10-197 - San Pedro de los Pinos - XVIII	631	0	0	1	3	0	0	0	0	0	14	0	0	0	0
10-198 - Santa Fe - XVIII	6 279	0	0	0	58	0	2	28	0	0	1	0	0	0	0
10-199 - Santa Fe (U Hab) - XVIII	4 955	6	0	0	0	0	0	0	0	17	0	0	0	0	0
10-200 - Santa Lucía - XXV	4 388	138	0	3	0	0	0	7	0	0	0	0	0	0	30
10-201 - Santa Lucía Reacomodo - XXV	838	0	0	38	0	0	0	0	0	8	0	0	0	0	6
10-202 - Santa Lucía (Pblo) - XXV	494	0	0	1	1	0	0	0	0	9	0	0	0	0	0
10-203 - Santa María Nonoalco - XXIII	3 777	0	0	8	54	0	0	0	0	0	0	0	0	0	0

Prevención del delito					Actividades culturales	Otros	Opiniones nulas	Total de opiniones emitidas					Porcentaje de participación
4.a	4.b	4.c	4.d	4.e				7.a	MRO	%	Internet	%	
0	0	0	0	0	0	0	2	38	90.48	4	9.52	42	3.18
0	0	0	0	0	0	0	1	79	96.34	3	3.66	82	2.04
0	0	0	0	0	0	0	3	118	98.33	2	1.67	120	8.48
0	0	0	0	0	0	0	4	168	54.37	141	45.63	309	6.25
0	0	0	0	0	0	0	21	29	100.00	0	0.00	29	8.68
0	0	0	0	0	0	0	1	92	57.50	68	42.50	160	10.24
0	0	0	0	0	0	0	0	9	21.95	32	78.05	41	0.53
0	5	0	0	0	0	0	1	6	100.00	0	0.00	6	0.40
0	0	0	0	0	0	0	5	57	90.48	6	9.52	63	2.80
0	0	0	0	0	0	0	0	66	98.51	1	1.49	67	2.48
0	0	0	0	0	0	0	0	34	91.89	3	8.11	37	2.37
58	0	0	0	0	0	0	2	68	100.00	0	0.00	68	2.75
0	0	0	0	0	0	0	2	82	98.80	1	1.20	83	14.43
0	0	0	0	0	0	0	0	16	100.00	0	0.00	16	1.72
0	0	0	0	0	0	0	3	109	98.20	2	1.80	111	7.83
0	0	0	0	0	0	0	1	2	50.00	2	50.00	4	0.18
0	6	0	0	0	0	0	0	10	90.91	1	9.09	11	0.75
0	0	0	0	0	0	0	2	128	90.14	14	9.86	142	0.84
0	0	0	0	0	0	0	2	119	94.44	7	5.56	126	1.80
0	0	0	0	0	0	0	0	22	73.33	8	26.67	30	7.54
0	12	0	0	0	0	0	1	26	83.87	5	16.13	31	4.91
5	0	0	0	0	0	0	2	93	96.88	3	3.13	96	1.53
0	52	0	0	0	0	0	5	76	95.00	4	5.00	80	1.61
0	0	0	0	0	0	0	3	164	90.61	17	9.39	181	4.12
0	0	0	0	0	0	0	2	52	96.30	2	3.70	54	6.44
0	0	0	0	0	0	0	0	11	100.00	0	0.00	11	2.23
0	0	0	0	0	0	0	1	57	90.48	6	9.52	63	1.67

Resultados por colonia (continúa)

Clave y nombre de la colonia o pueblo y distrito electoral local al que pertenece	Lista nominal	Obras y servicios						Equipamiento	Infraestructura urbana						
		1.a	1.b	1.c	1.d	1.e	1.f	2.a	3.a	3.b	3.c	3.d	3.e	3.f	3.g
10-204 - Santa Rosa Xochiac (Pblo) - XXV	11 123	0	0	0	0	0	0	40	0	0	14	0	0	0	0
10-205 - Sears Roebuck (U Hab) - XVIII	707	0	0	105	0	0	0	0	0	0	0	0	0	0	0
10-206 - Tarango (U Hab) - XXIII	1 316	0	0	252	0	0	0	33	0	0	0	0	0	0	0
10-208 - Tecolcalco - XX	1 057	33	0	0	0	0	0	34	0	0	0	0	0	0	0
10-209 - Tejocote - XVIII	301	46	0	0	0	0	0	0	0	0	0	0	0	0	0
10-210 - Tepeaca - XXV	689	26	0	0	0	0	0	0	0	0	11	0	0	0	0
10-211 - Tepeaca (Ampl) - XXV	1 193	0	0	0	0	0	0	0	0	8	26	0	0	0	0
10-212 - Tepopotla - XXV	850	0	0	0	0	0	0	53	0	0	0	0	0	0	0
10-213 - Tetelpan - XXV	5 067	0	0	0	0	0	0	0	0	0	44	0	0	9	0
10-214 - Tetelpan (Pblo) - XXIII	3 717	0	0	0	5	0	0	0	0	0	4	0	0	57	11
10-215 - Tetlalpan - XXV	417	0	0	32	0	0	0	0	0	1	0	0	0	0	0
10-216 - Tizampampano - XXIII	800	0	0	0	0	0	0	0	0	0	17	0	0	0	0
10-217 - Tizapan-Tizapan San Ángel - XXIII	6 734	0	4	55	14	0	0	0	0	0	1	0	0	0	0
10-218 - Tlacopac - XXIII	2 377	0	0	0	8	0	0	0	0	22	0	0	0	0	0
10-219 - Tlacoyaque - XXV	1 368	0	0	0	6	0	0	0	14	0	0	0	0	0	0
10-220 - Tlacoyaque (Ampl) - XXV	2 992	0	0	0	0	0	0	26	3	0	125	0	0	0	0
10-221 - Tlacoyaque (Barr) - XXV	665	0	0	0	0	0	0	0	0	0	16	0	0	0	0
10-222 - Tlacuitlapa - XXV	2 279	4	0	0	0	0	0	0	0	0	12	0	0	0	9
10-223 - Tlacuitlapa 2do Reacomodo (Ampl) - XXV	3 994	0	0	79	0	0	0	7	0	0	0	0	0	0	0
10-224 - Tlapechico - XX	3 084	6	0	41	0	0	0	0	0	0	0	0	0	0	0
10-226 - Tolteca - XVIII	743	0	0	0	65	0	0	0	0	25	0	0	0	0	0
10-227 - Torres de Mixcoac (U Hab) - XXIII	1 320	0	0	2	0	0	0	0	0	0	0	0	0	0	0
10-228 - Torres de Potrero - XXV	11 395	0	204	264	10	0	0	0	0	0	4	0	0	0	0
10-229 - Torres San Antonio (U Hab) - XVIII	3 156	0	0	11	9	0	0	20	0	61	0	0	0	0	0
10-230 - Torres San Pedro (U Hab) - XVIII	1 848	0	0	0	0	0	0	10	0	0	0	0	5	0	0
10-231 - Belén de las Flores (U Hab) - XVIII	2 986	0	0	0	0	0	12	11	0	0	0	0	0	0	0
10-232 - Unidad Popular Tepeaca - XXV	1 625	10	0	4	0	0	0	0	0	0	0	0	0	0	0
10-233 - Unión Olivos - XXV	435	0	0	12	0	0	0	0	0	0	48	0	0	0	0

Prevención del delito					Actividades culturales	Otros	Opiniones nulas	Total de opiniones emitidas					Porcentaje de participación
4.a	4.b	4.c	4.d	4.e				7.a	MRO	%	Internet	%	
0	0	0	0	0	0	0	2	49	87.50	7	12.50	56	0.50
0	0	0	0	0	0	0	2	101	94.39	6	5.61	107	15.13
0	0	0	0	0	0	0	2	276	96.17	11	3.83	287	21.81
0	0	0	0	0	0	0	3	70	100.00	0	0.00	70	6.62
0	0	0	0	0	0	0	0	46	100.00	0	0.00	46	15.28
0	0	0	0	0	0	0	1	37	97.37	1	2.63	38	5.52
0	0	0	0	0	0	0	0	34	100.00	0	0.00	34	2.85
0	0	0	0	0	0	0	1	54	100.00	0	0.00	54	6.35
0	0	0	0	0	0	0	4	49	85.96	8	14.04	57	1.12
19	0	0	0	0	0	0	1	82	84.54	15	15.46	97	2.61
0	16	0	0	0	0	0	4	34	64.15	19	35.85	53	12.71
0	47	0	0	0	0	0	0	57	89.06	7	10.94	64	8.00
0	0	0	0	0	0	0	3	44	57.14	33	42.86	77	1.14
0	24	0	0	0	0	0	2	41	73.21	15	26.79	56	2.36
0	0	0	0	0	0	0	3	20	86.96	3	13.04	23	1.68
0	0	0	0	0	0	0	10	161	98.17	3	1.83	164	5.48
0	0	0	0	0	0	0	0	15	93.75	1	6.25	16	2.41
0	159	0	0	0	0	0	3	179	95.72	8	4.28	187	8.21
0	0	0	0	0	0	0	2	69	78.41	19	21.59	88	2.20
0	0	0	0	0	0	0	1	48	100.00	0	0.00	48	1.56
0	0	0	0	0	0	0	3	93	100.00	0	0.00	93	12.52
0	0	0	0	0	0	29	0	27	87.10	4	12.90	31	2.35
15	0	0	0	0	0	0	11	433	85.24	75	14.76	508	4.46
0	0	0	0	0	0	0	1	99	97.06	3	2.94	102	3.23
0	0	0	0	0	0	0	1	14	87.50	2	12.50	16	0.87
0	44	0	0	0	0	0	1	58	85.29	10	14.71	68	2.28
0	0	0	0	0	0	0	2	10	62.50	6	37.50	16	0.98
0	0	0	0	0	0	0	4	64	100.00	0	0.00	64	14.71

Resultados por colonia (concluye)

Clave y nombre de la colonia o pueblo y distrito electoral local al que pertenece	Lista nominal	Obras y servicios						Equipamiento	Infraestructura urbana							
		1.a	1.b	1.c	1.d	1.e	1.f		2.a	3.a	3.b	3.c	3.d	3.e	3.f	3.g
10-234 - Unión Popular Emiliano Zapata (U Hab) - XXIII	2 027	0	0	0	0	0	0	45	0	0	0	0	0	0	0	0
10-235 - Valentín Gómez Farías - XXV	1 709	0	0	0	0	0	0	99	0	0	0	0	0	0	0	0
10-236 - Villa Progresista - XXV	2 161	0	0	115	0	0	0	0	0	0	22	0	0	0	0	0
10-237 - Villa Solidaridad - XVIII	534	41	0	11	0	0	0	29	0	0	6	0	0	0	0	0
10-238 - Villa Verdun - XXV	2 531	0	0	0	0	0	0	32	0	0	0	0	0	0	0	0
10-239 - Zenón Delgado - XVIII	2 211	0	0	0	0	0	0	12	0	0	2	0	0	0	0	0
10-240 - Zotoltitla - XXV	606	0	0	6	0	0	0	30	0	0	0	0	0	0	0	0
10-241 - 19 de Mayo - XXV	898	0	0	0	0	0	0	12	0	0	0	0	0	0	0	0
10-242 - 1ra Victoria - XVIII	1 997	0	0	0	0	0	0	14	0	6	0	0	0	0	0	0
10-243 - 1ra Victoria Sección Bosques - XVIII	3 659	0	0	0	0	0	0	0	0	0	0	0	19	0	0	0
10-244 - 26 de Julio - XXV	792	82	0	0	0	0	0	4	0	0	0	0	0	0	14	0
10-245 - 2da El Pirul (Ampl) - XX	869	0	0	0	0	0	0	0	0	0	0	0	0	0	0	29
10-246 - 2da Jalalpa Tepito (Ampl) - XX	3 327	7	0	0	0	0	0	5	0	14	0	0	0	0	0	0
10-247 - Estado de Hidalgo_ - XXV	2 102	4	6	0	0	0	0	0	0	0	0	0	0	0	0	0
10-248 - Lomas de Santa Fe II - XX	608	0	0	0	0	0	0	0	0	1	0	0	0	0	1	0
10-249 - Belén de las Flores_ - XXV	602	0	0	0	0	0	0	34	0	0	0	0	0	0	69	0
10-250 - Lomas de Plateros (U Hab) I - XXIII	7 390	0	16	0	0	0	19	53	0	63	43	0	0	0	0	0
10-251 - Lomas de Plateros (U Hab) II - XXIII	5 629	0	110	0	169	0	0	0	0	0	0	0	0	0	0	0
10-252 - Olivar del Conde 1ra Sección I - XVIII	6 400	0	0	0	86	0	0	0	0	0	0	0	15	0	0	0
10-253 - Olivar del Conde 1ra Sección II - XVIII	6 610	0	0	0	0	0	0	0	0	9	0	0	0	0	0	0
10-254 - Olivar del Conde 2da Sección I - XVIII	6 897	0	0	0	0	0	0	0	0	0	0	0	17	0	0	0
10-255 - Olivar del Conde 2da Sección II - XVIII	6 417	0	118	0	0	0	0	0	0	23	0	0	0	0	0	0
10-256 - Santa Fe Km 8.5 - XX	410	0	0	0	0	0	0	2	0	13	68	1	0	0	0	0
Total	571 985	1 285	1 001	2 295	1 731	21	48	4 542	213	1 212	2 114	41	178	644	657	
Total por rubro general		6 381							5 059							

FUENTE: Elaborado por la DEOEG con base en la información proporcionada por la UTSI y datos aportados por la DERFE-INE, con fecha de corte al 31 de agosto de 2015.

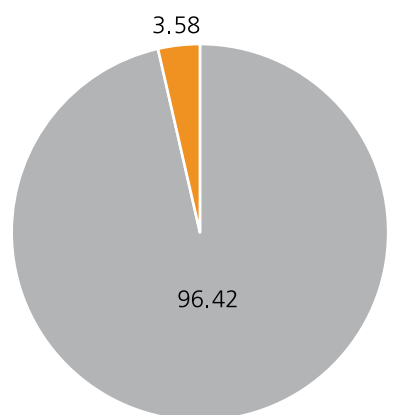
Prevención del delito					Actividades culturales	Otros	Opiniones nulas	Total de opiniones emitidas					Porcentaje de participación
4.a	4.b	4.c	4.d	4.e				7.a	MRO	%	Internet	%	
61	0	0	0	0	0	0	8	110	96.49	4	3.51	114	5.62
0	0	0	0	0	0	0	3	98	96.08	4	3.92	102	5.97
0	0	0	0	0	0	0	7	128	88.89	16	11.11	144	6.66
0	0	0	0	0	0	0	2	80	89.89	9	10.11	89	16.67
0	0	0	0	87	0	0	4	117	95.12	6	4.88	123	4.86
0	0	0	0	0	0	0	0	12	85.71	2	14.29	14	0.63
0	0	0	0	0	0	0	2	37	97.37	1	2.63	38	6.27
75	0	0	0	0	0	0	3	89	98.89	1	1.11	90	10.02
14	50	0	0	0	0	0	2	86	100.00	0	0.00	86	4.31
0	0	0	0	0	0	0	5	21	87.50	3	12.50	24	0.66
0	0	0	0	0	0	0	8	108	100.00	0	0.00	108	13.64
0	83	0	0	0	0	0	1	113	100.00	0	0.00	113	13.00
0	0	0	0	0	0	0	2	26	92.86	2	7.14	28	0.84
0	66	0	0	0	0	0	0	70	92.11	6	7.89	76	3.62
0	0	0	0	0	0	0	0	0	0.00	2	100.00	2	0.33
0	0	0	0	0	0	0	5	106	98.15	2	1.85	108	17.94
0	0	0	0	0	0	0	11	187	91.22	18	8.78	205	2.77
0	0	0	0	0	0	0	7	272	95.10	14	4.90	286	5.08
0	0	0	0	0	0	0	6	107	100.00	0	0.00	107	1.67
84	0	0	0	0	0	0	7	88	88.00	12	12.00	100	1.51
6	0	0	0	0	0	0	3	19	73.08	7	26.92	26	0.38
0	0	0	0	0	0	0	5	144	98.63	2	1.37	146	2.28
0	0	0	0	0	0	0	1	83	97.65	2	2.35	85	20.73
1 149	2 045	15	116	123	31	29	1 007	18 314	89.35	2 183	10.65	20 497	3.58
3 448													

Participación en la delegación

Lista Nominal	Total de opiniones	Porcentaje de participación
571 985	20 497	3.58

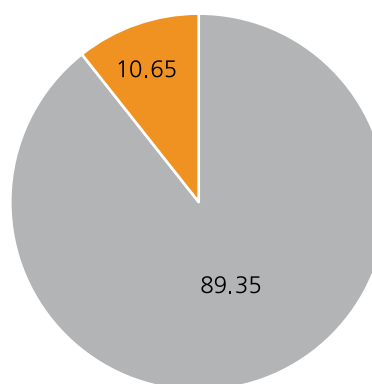
Modalidad utilizada	Opiniones	Porcentaje
Mesa receptora de opinión	18 314	89.35
Internet	2 183	10.65

Participación en la entidad



■ Abstencionismo ■ Participación

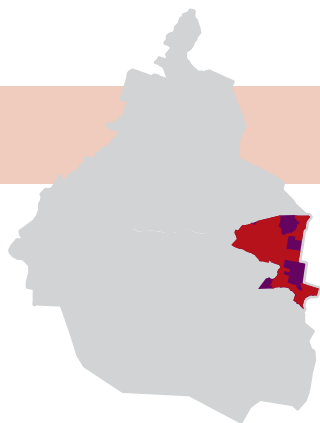
Modalidad elegida para emitir opinión



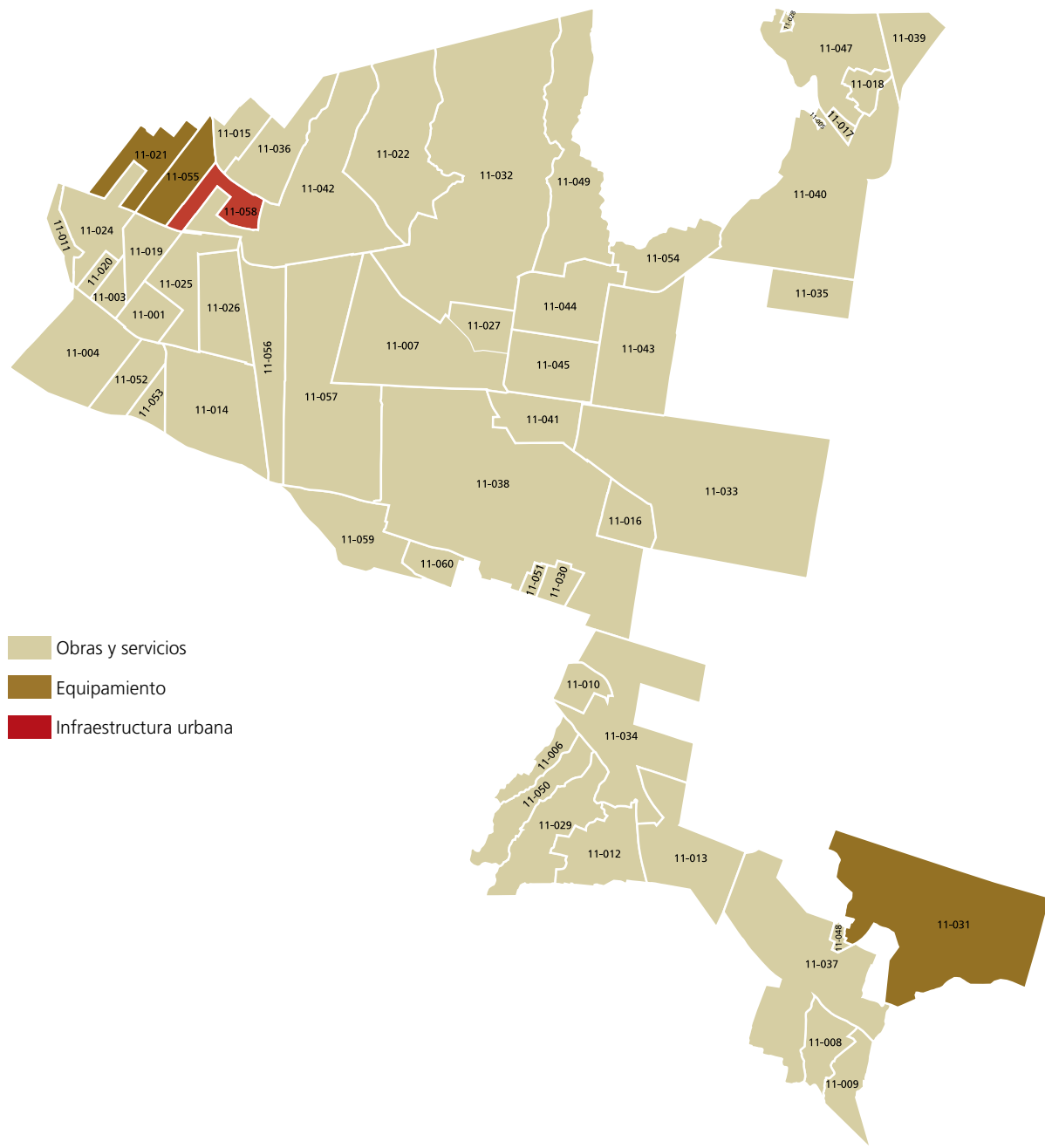
■ Mesa receptora de opinión ■ Internet

FUENTE: Elaborado por la DEOYEG con base en la información proporcionada por la UTSI y datos aportados por la DERFE-INE, con fecha de corte al 31 de agosto de 2015.

11 - Delegación Tláhuac



Rubro general al que pertenece el proyecto específico ganador en las colonias de la delegación Tláhuac



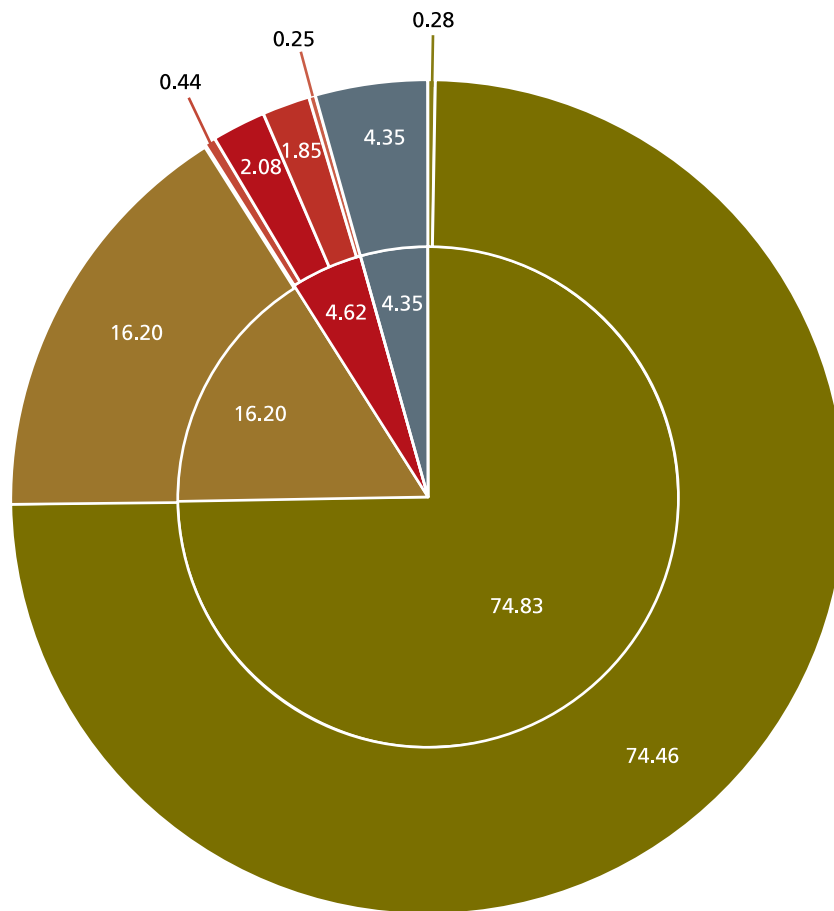
NOTA: El mapa representa únicamente la zona poblada de la delegación.

FUENTE: Elaborado por la DEOEYG con base en la información proporcionada por la UTSI y datos aportados por la DERFE-INE, con fecha de corte al 31 de agosto de 2015.

Opiniones emitidas por rubro general y proyectos específicos

Total de opiniones emitidas: 8 658 (100%)

<i>Rubro general y proyectos específicos</i>	<i>Opiniones emitidas</i>	<i>%</i>
1. Obras y servicios	6 479	74.83
1.c Mejora de entornos habitacionales	24	0.28
1.d Servicios urbanos brindados por los órganos político-administrativos.	6 447	74.46
1.e Proyectos ecológicos.	8	0.09
2. Equipamiento	1 403	16.20
2.a Construcción o acondicionamiento de instalaciones y/o espacios públicos.	1 403	16.20
3. Infraestructura urbana	400	4.62
3.a Alcantarillado y drenaje	38	0.44
3.b Guarniciones y banquetas	180	2.08
3.c Pavimentación y reductores de velocidad	160	1.85
3.e Balizamiento, nomenclatura y señalización	22	0.25
Opiniones nulas	376	4.35%



NOTA: La gráfica no incluye las categorías que son iguales o menores a 0.10%.

FUENTE: Elaborado por la DEOEG con base en las opiniones emitidas en la Consulta Ciudadana sobre el Presupuesto Participativo 2016.

Resultados por colonia o pueblo originario

Clave y nombre de la colonia o pueblo y distrito electoral local al que pertenece	Lista nominal	Obras y servicios			Equipamiento	Infraestructura urbana			
		1.c	1.d	1.e	2.a	3.a	3.b	3.c	3.e
11-001 - Agrícola Metropolitana - XXXV	7 288	0	218	0	29	0	0	0	0
11-003 - Del Mar Norte - XXXV	2 277	0	31	0	0	0	0	16	0
11-004 - Del Mar Sur - XXXV	12 244	0	275	0	77	0	10	0	0
11-005 - El Mirador - Santa Catarina - XXXIV	92	0	17	0	0	0	0	0	0
11-006 - El Rosario - XXXIV	1 991	0	38	0	0	0	0	0	0
11-007 - El Triángulo - XXXV	764	0	19	0	0	0	0	0	0
11-008 - Emiliano Zapata 1a - XXXIV	1 671	0	49	0	0	0	0	0	0
11-009 - Emiliano Zapata 2a - XXXIV	1 274	0	40	0	0	0	0	0	0
11-010 - Francisco Villa - XXXIV	1 024	0	63	0	16	30	0	0	0
11-011 - Granjas Cabrera - XXXV	1 596	0	69	0	0	0	10	5	0
11-012 - Jaime Torres Bodet - XXXIV	4 683	0	141	0	0	0	0	0	0
11-013 - Jardines del Llano-U.H. Villa Tlatempa - XXXIV	1 428	0	127	0	0	0	0	0	0
11-014 - La Draga - XXXV	4 298	8	78	0	0	0	0	22	0
11-015 - La Estación - XXXV	7 736	0	137	0	14	0	0	0	0
11-016 - La Habana - XXXV	3 436	0	63	0	0	0	0	0	0
11-017 - La Joyita - XXXIV	178	0	15	0	0	0	0	0	0
11-018 - La Mesa - XXXIV	629	0	68	0	5	0	0	0	0
11-019 - La Nopaleria - XXXV	5 394	0	221	0	30	0	33	0	0
11-020 - La Turba - XXXV	1 854	0	93	0	0	0	0	0	0
11-021 - Las Árboledas - XXXV	6 883	0	84	0	85	0	0	0	0
11-022 - López Portillo - XXXV	2 664	0	134	8	27	0	0	0	22
11-024 - Los Olivos - XXXV	6 345	0	200	0	0	0	26	0	0
11-025 - Miguel Hidalgo - XXXV	8 623	0	294	0	64	0	10	0	0
11-026 - Miguel Hidalgo Ote - XXXV	9 154	0	146	0	14	0	0	0	0
11-027 - Ojo de Agua - XXXIV	2 380	0	66	0	19	0	0	0	0
11-028 - Paraíso Santa Catarina - XXXIV	344	0	47	0	0	0	0	0	0
11-029 - Peña Alta - XXXIV	4 003	0	66	0	0	0	0	14	0
11-030 - Quiahuatla - XXXV	3 356	0	160	0	0	8	0	0	0
11-031 - San Andrés Mixquic (Pblo) - XXXIV	11 284	0	315	0	359	0	0	0	0
11-032 - San Francisco Tlaltenco (Pblo) - XXXV	12 199	0	209	0	0	0	0	0	0
11-033 - San José - XXXIV	6 491	0	234	0	113	0	0	15	0
11-034 - San Juan Ixtayopan (Pblo) - XXXIV	8 601	0	145	0	48	0	0	11	0
11-035 - San Miguel (Ampl) - XXXIV	88	0	27	0	0	0	0	0	0

Opiniones nulas	Total de opiniones emitidas					Porcentaje de participación
	MRO	%	Internet	%	Total	
17	117	44.32	147	55.68	264	3.62
4	39	76.47	12	23.53	51	2.24
5	164	44.69	203	55.31	367	3.00
1	7	38.89	11	61.11	18	19.57
2	25	62.50	15	37.50	40	2.01
1	8	40.00	12	60.00	20	2.62
1	46	92.00	4	8.00	50	2.99
3	40	93.02	3	6.98	43	3.38
5	102	89.47	12	10.53	114	11.13
0	36	42.86	48	57.14	84	5.26
16	105	66.88	52	33.12	157	3.35
12	83	59.71	56	40.29	139	9.73
2	72	65.45	38	34.55	110	2.56
5	129	82.69	27	17.31	156	2.02
4	31	46.27	36	53.73	67	1.95
4	6	31.58	13	68.42	19	10.67
5	76	97.44	2	2.56	78	12.40
4	65	22.57	223	77.43	288	5.34
2	36	37.89	59	62.11	95	5.12
5	35	20.11	139	79.89	174	2.53
4	130	66.67	65	33.33	195	7.32
6	69	29.74	163	70.26	232	3.66
4	198	53.23	174	46.77	372	4.31
4	63	38.41	101	61.59	164	1.79
1	56	65.12	30	34.88	86	3.61
1	46	95.83	2	4.17	48	13.95
4	59	70.24	25	29.76	84	2.10
4	72	41.86	100	58.14	172	5.13
8	584	85.63	98	14.37	682	6.04
17	70	30.97	156	69.03	226	1.85
15	231	61.27	146	38.73	377	5.81
3	150	72.46	57	27.54	207	2.41
0	25	92.59	2	7.41	27	30.68

Resultados por colonia o pueblo originario (concluye)

Clave y nombre de la colonia o pueblo y distrito electoral local al que pertenece	Lista nominal	Obras y servicios			Equipamiento	Infraestructura urbana			
		1.c	1.d	1.e	2.a	3.a	3.b	3.c	3.e
11-036 - San Miguel Zapotitla - XXXV	10 006	0	154	0	58	0	30	0	0
11-037 - San Nicolás Tetelco (Pblo) - XXXIV	3 230	0	78	0	0	0	0	77	0
11-038 - San Pedro Tláhuac (Pblo) - XXXV	15 080	0	347	0	40	0	0	0	0
11-039 - Santa Catarina (Ampl) - XXXIV	1 137	0	17	0	0	0	0	0	0
11-040 - Santa Catarina Yecahuizotl (Pblo) - XXXIV	5 390	0	157	0	133	0	0	0	0
11-041 - Santa Cecilia - XXXIV	4 934	0	156	0	53	0	23	0	0
11-042 - Santiago Zapotitlán (Pblo) - XXXV	8 380	0	159	0	0	0	0	0	0
11-043 - Selene (Ampl) - XXXIV	4 135	0	124	0	50	0	4	0	0
11-044 - Selene 1a Secc - XXXIV	6 616	0	159	0	34	0	0	0	0
11-045 - Selene 2da Secc - XXXIV	6 140	0	126	0	0	0	0	0	0
11-047 - Teozoma - XXXIV	738	0	23	0	0	0	0	0	0
11-048 - Tepantitlamilco - XXXIV	205	0	12	0	0	0	0	0	0
11-049 - Tezontitla-Zompantitla - XXXIV	352	0	24	0	0	0	0	0	0
11-050 - Tierra Blanca - XXXIV	1 584	0	65	0	4	0	0	0	0
11-051 - Tierra y Libertad - XXXV	1 183	0	17	0	0	0	0	0	0
11-052 - Villa Centroamericana (U Hab) - XXXV	4 568	0	127	0	0	0	0	0	0
11-053 - Villas de los Trabajadores (GDF) (U Hab) - XXXV	2 295	0	121	0	0	0	0	0	0
11-054 - 3 de Mayo - XXXIV	486	0	27	0	0	0	0	0	0
11-055 - Unidades Habitacionales de Santa Ana Poniente I - XXXV	7 628	16	105	0	131	0	0	0	0
11-056 - La Conchita I - XXXV	8 521	0	203	0	0	0	0	0	0
11-057 - La Conchita II - XXXV	14 382	0	315	0	0	0	0	0	0
11-058 - Unidades Habitacionales de Santa Ana Poniente II - XXXV	8 864	0	26	0	0	0	34	0	0
11-059 - Atotolco - XXXV	196	0	7	0	0	0	0	0	0
11-060 - Cuitláhuac - XXXV	465	0	9	0	0	0	0	0	0
Total	258 787	24	6 447	8	1 403	38	180	160	22
Total por rubro general		6 479				400			

FUENTE: Elaborado por la DEOEG con base en la información proporcionada por la UTSI y datos aportados por la DERFE-INE, con fecha de corte al 31 de agosto de 2015.

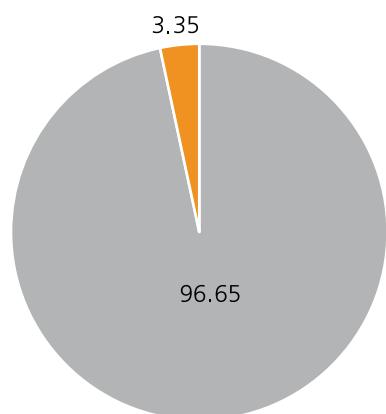
Opiniones nulas	Total de opiniones emitidas					Porcentaje de participación
	MRO	%	Internet	%	Total	
12	189	74.41	65	25.59	254	2.54
1	141	90.38	15	9.62	156	4.83
11	202	50.75	196	49.25	398	2.64
16	32	96.97	1	3.03	33	2.90
4	217	73.81	77	26.19	294	5.45
1	122	52.36	111	47.64	233	4.72
24	51	27.87	132	72.13	183	2.18
2	78	43.33	102	56.67	180	4.35
1	44	22.68	150	77.32	194	2.93
16	40	28.17	102	71.83	142	2.31
2	15	60.00	10	40.00	25	3.39
0	12	100.00	0	0.00	12	5.85
7	27	87.10	4	12.90	31	8.81
1	47	67.14	23	32.86	70	4.42
5	14	63.64	8	36.36	22	1.86
12	90	64.75	49	35.25	139	3.04
1	109	89.34	13	10.66	122	5.32
1	27	96.43	1	3.57	28	5.76
7	150	57.92	109	42.08	259	3.40
8	12	5.69	199	94.31	211	2.48
47	133	36.74	229	63.26	362	2.52
25	64	75.29	21	24.71	85	0.96
3	6	60.00	4	40.00	10	5.10
0	5	55.56	4	44.44	9	1.94
376	4 802	55.46	3 856	44.54	8 658	3.35

Participación en la delegación

Lista Nominal	Total de opiniones	Porcentaje de participación
258 787	8 658	3.35

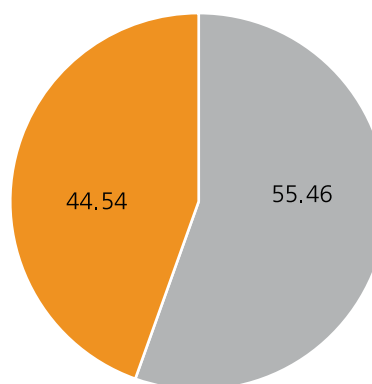
Modalidad utilizada	Opiniones	Porcentaje
Mesa receptora de opinión	4 802	55.46
Internet	3 856	44.54

Participación en la entidad



■ Abstencionismo ■ Participación

Modalidad elegida para emitir opinión



■ Mesa receptora de opinión ■ Internet

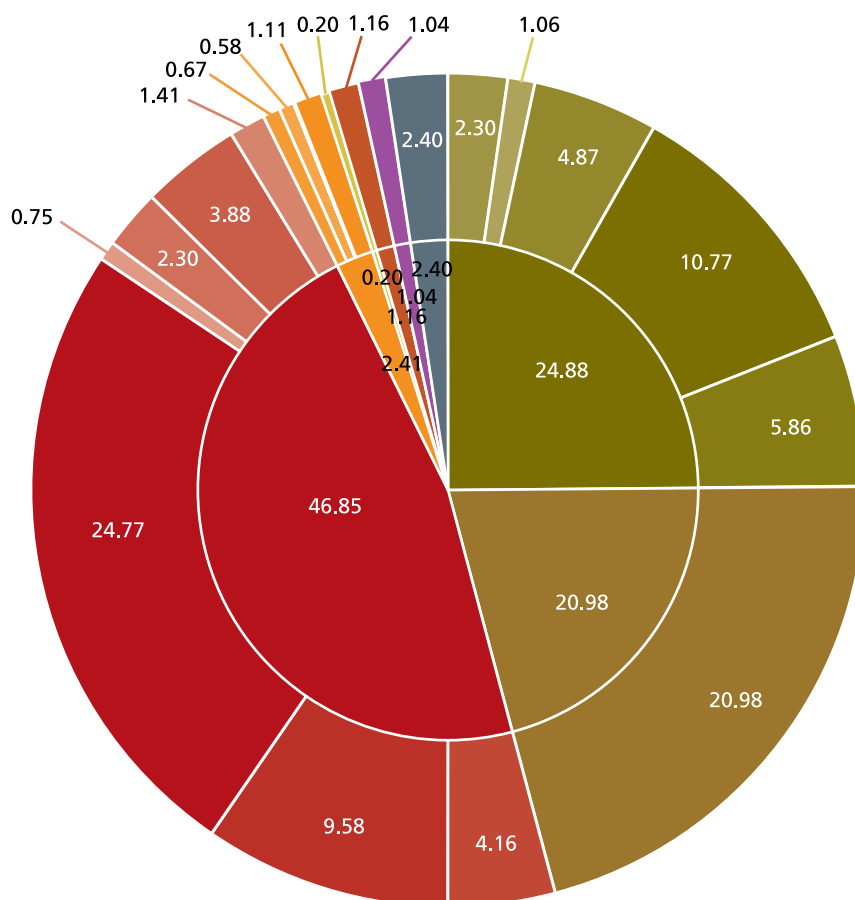
FUENTE: Elaborado por la DEOEG con base en la información proporcionada por la UTSI y datos aportados por la DERFE-INE, con fecha de corte al 31 de agosto de 2015.

Opiniones emitidas por rubro general y proyectos específicos

Total de opiniones emitidas: 11 586 (100%)

<i>Rubro general y proyectos específicos</i>	<i>Opiniones emitidas</i>	<i>%</i>
1. Obras y servicios	2 883	24.88
1.a Muros de contención y bardas o rejas perimetrales	267	2.30
1.b Pasamanos, barandales y protecciones de herrería (instalación y rehabilitación)	123	1.06
1.c Mejora de entornos habitacionales	564	4.87
1.d Servicios urbanos brindados por los órganos político-administrativos	1 248	10.77
1.e Proyectos ecológicos	679	5.86
1.f Habilitación de espacios para mascotas	2	0.02
2. Equipamiento	2 431	20.98
2.a Construcción o acondicionamiento de instalaciones y/o espacios públicos	2 431	20.98
3. Infraestructura urbana	5 428	46.85
3.a Alcantarillado y drenaje	482	4.16
3.b Guarniciones y banquetas	1 110	9.58
3.c Pavimentación y reductores de velocidad	2 870	24.77
3.d Infraestructura para discapacitados	87	0.75
3.e Balizamiento, nomenclatura y señalización	267	2.30
3.f Red hidráulica	449	3.88
3.g Escalinatas	163	1.41
4. Prevención del delito	280	2.41
4.a Alarmas vecinales	78	0.67
4.b Cámaras de vigilancia	67	0.58
4.d Módulos de seguridad	6	0.05
4.e Control de accesos	129	1.11

5. Actividades recreativas	8	0.08
5.a Promoción de actividades lúdicas y recreativas	8	0.08
6. Actividades deportivas	23	0.20
6.a Promoción de actividades físicas y eventos deportivos	23	0.20
7. Actividades culturales	134	1.16
7.a Promoción de actividades socio-culturales	134	1.16
Otros	121	1.04
Opiniones nulas	278	2.40



NOTA: La gráfica no incluye las categorías que son iguales o menores a 0.10%.

FUENTE: Elaborado por la DEOEyG con base en las opiniones emitidas en la Consulta Ciudadana sobre el Presupuesto Participativo 2016.

Resultados por colonia o pueblo originario

Clave y nombre de la colonia o pueblo y distrito electoral local al que pertenece	Lista nominal	Obras y servicios						Equipamiento	Infraestructura urbana						
		1.a	1.b	1.c	1.d	1.e	1.f	2.a	3.a	3.b	3.c	3.d	3.e	3.f	3.g
12-001 - Ahuacatitla - XL	140	0	0	1	5	70	0	0	0	0	0	0	0	1	0
12-002 - Ampliación Miguel Hidalgo 2a Secc - XXXVII	12 127	3	0	0	0	15	0	8	11	0	0	0	0	6	50
12-003 - Ampliación Miguel Hidalgo 3a Secc - XXXVII	12 578	0	0	0	0	0	0	21	9	0	82	0	0	0	0
12-004 - Ampliación Miguel Hidalgo 4a Secc - XXXVII	5 595	0	0	0	0	0	0	0	0	5	12	0	0	0	0
12-005 - AMSA - XXXVIII	828	0	0	9	0	0	0	87	0	6	0	0	0	0	0
12-007 - Árboledas del Sur - XXXVIII	5 111	0	0	8	4	0	0	16	0	4	0	0	0	0	0
12-008 - Arenal Guadalupe Tlalpan - XXXVIII	1 722	0	0	0	0	0	0	0	0	54	0	0	0	0	0
12-009 - Arenal Puerta Tepepan - XXXVIII	497	0	0	0	0	0	0	0	0	8	2	0	0	0	0
12-010 - Atocpa Sur - XL	27	0	0	0	0	0	0	0	0	0	0	0	14	0	0
12-011 - Ayocaticitla, Asunción - XL	923	0	0	0	0	0	0	0	0	0	25	0	3	0	0
12-013 - Belvedere - XXXVII	2 661	0	0	0	0	0	0	4	0	0	1	0	0	0	0
12-014 - Bosque de Tepeximilpa - XL	1 153	0	0	0	17	0	0	0	0	0	12	0	0	0	0
12-016 - Bosques del Pedregal - XXXVII	4 077	0	0	0	26	1	0	53	0	0	3	0	0	0	0
12-017 - Calvario Camisetas - XXXVIII	566	0	0	0	0	0	0	45	0	27	7	0	0	4	0
12-018 - Cantera Puente de Piedra - XXXVIII	3 807	1	4	13	5	0	0	11	0	0	10	0	0	0	0
12-019 - Chichicaspatl - XXXVII	1 866	0	0	0	4	52	0	0	0	18	6	0	0	0	0
12-020 - Chimalcoyotl - XXXVIII	4 756	0	0	14	26	12	0	2	18	0	5	0	0	0	0
12-022 - Chimilli - XXXVII	1 385	0	0	0	0	0	0	7	0	0	0	0	0	0	0
12-023 - Club de Golf México-San Buenaventura - XXXVIII	1 721	0	0	0	68	0	0	18	0	0	0	0	0	0	0
12-024 - Coapa 2a Sección-Ramos Millán - XXXVIII	2 453	0	0	0	15	0	0	0	0	0	27	0	0	0	0
12-025 - Colinas del Bosque-Las Tortolas - XXXVIII	766	1	0	0	37	5	0	121	0	5	7	0	0	0	0
12-026 - Condominio del Bosque (Frac)-Bosque de Tlalpan - XXXVII	501	0	0	0	5	0	0	1	0	0	0	0	0	0	0
12-027 - Conjunto Urbano Cuemanco (U Hab) - XXXVIII	1 435	0	0	0	30	0	0	59	0	3	0	0	0	0	0
12-029 - Cruz del Farol - XXXVII	3 163	0	0	0	0	8	0	25	0	0	8	0	0	13	0
12-030 - Cuchilla de Padierna - XXXVII	2 542	0	0	0	0	69	0	9	0	0	5	0	0	10	0

Prevención del delito				Actividades recreativas	Actividades deportivas	Actividades culturales	Otros	Opiniones nulas	Total de opiniones emitidas					Porcentaje de participación
4.a	4.b	4.d	4.e	5.a	6.a	7.a			MRO	%	Internet	%	Total	
0	0	0	0	0	0	0	0	0	74	96.10	3	3.90	77	55.00
0	0	0	0	0	0	0	0	3	74	77.08	22	22.92	96	0.79
0	0	0	0	0	0	0	0	2	47	41.23	67	58.77	114	0.91
0	0	0	0	0	0	0	0	0	4	23.53	13	76.47	17	0.30
0	0	0	0	0	0	0	0	1	83	80.58	20	19.42	103	12.44
0	0	0	0	0	0	0	0	2	23	67.65	11	32.35	34	0.67
0	0	0	0	0	0	0	0	0	50	92.59	4	7.41	54	3.14
0	0	0	0	0	0	0	0	0	10	100.00	0	0.00	10	2.01
9	0	0	0	0	0	0	0	2	24	96.00	1	4.00	25	92.59
0	0	0	0	0	0	0	0	2	30	100.00	0	0.00	30	3.25
0	0	0	0	0	0	0	0	0	1	20.00	4	80.00	5	0.19
0	0	0	0	0	0	0	0	2	30	96.77	1	3.23	31	2.69
0	0	0	0	0	0	0	0	2	32	37.65	53	62.35	85	2.08
0	0	0	0	0	0	0	0	2	84	98.82	1	1.18	85	15.02
0	0	0	0	0	0	0	0	0	41	93.18	3	6.82	44	1.16
0	0	0	0	0	0	0	0	3	82	98.80	1	1.20	83	4.45
0	0	0	0	0	0	0	0	0	51	66.23	26	33.77	77	1.62
0	0	0	0	0	0	0	0	1	7	87.50	1	12.50	8	0.58
0	0	0	0	0	0	0	0	0	86	100.00	0	0.00	86	5.00
14	0	0	0	0	0	0	0	2	53	91.38	5	8.62	58	2.36
0	0	0	0	0	0	0	0	0	120	68.18	56	31.82	176	22.98
0	0	0	0	0	0	0	0	0	6	100.00	0	0.00	6	1.20
0	0	0	0	0	0	0	0	3	95	100.00	0	0.00	95	6.62
0	0	0	0	0	0	0	0	2	39	69.64	17	30.36	56	1.77
0	0	0	0	0	0	0	0	2	62	65.26	33	34.74	95	3.74

Resultados por colonia o pueblo originario (continúa)

Clave y nombre de la colonia o pueblo y distrito electoral local al que pertenece	Lista nominal	Obras y servicios						Equipamiento	Infraestructura urbana						
		1.a	1.b	1.c	1.d	1.e	1.f	2.a	3.a	3.b	3.c	3.d	3.e	3.f	3.g
12-031 - Cuilotepec II - XXXVII	283	3	0	0	0	0	0	29	0	2	0	0	0	0	0
12-032 - Cultura Maya - XXXVII	3 054	0	0	0	0	0	0	0	0	11	59	0	0	0	0
12-033 - Diamante, Loma Bonita, Tepeximilpa - XL	1 217	1	4	0	0	0	0	28	0	0	10	0	0	0	0
12-034 - Dolores Tlali - XL	461	0	0	0	3	0	0	0	0	0	57	0	0	0	0
12-035 - Ejidos de San Pedro Mártir - XXXVIII	9 637	72	0	0	11	1	0	13	0	0	0	55	0	0	0
12-036 - El Arenal - XL	1 404	0	0	0	0	9	0	0	3	0	121	0	0	0	0
12-037 - El Divisadero - XL	376	0	0	0	0	0	0	0	0	0	69	0	0	0	0
12-039 - El Zacatón - XXXVII	2 208	0	0	0	0	0	0	30	0	0	4	0	0	0	0
12-040 - Emilio Portes Gil PEMEX Picacho (U Hab) - XXXVII	3 089	0	0	0	0	0	0	4	0	25	6	0	0	0	0
12-042 - Ex Hacienda San Juan de Dios - XXXVIII	4 223	0	0	2	7	0	0	0	6	12	0	0	0	0	0
12-043 - Floresta-Prado-Vergel Coapa - XXXVIII	2 978	0	0	0	47	0	0	27	0	31	0	0	0	0	0
12-044 - Unidades Habitacionales de Tenorios - XXXVIII	1 137	65	0	6	0	0	0	67	0	0	0	0	0	17	0
12-045 - FOVISSSTE San Pedro Mártir (U Hab) - XXXVIII	819	0	0	7	0	0	0	7	0	0	0	0	0	62	0
12-046 - Fresno - XL	202	0	0	0	0	0	0	11	0	0	41	0	0	0	0
12-047 - Fuentes Brotantes Miguel Hidalgo (U Hab) - XL	5 047	0	0	8	40	0	0	0	0	0	0	0	0	0	0
12-048 - Fuentes y Pedregal de Tepepan - XXXVIII	2 701	0	75	0	0	0	0	0	0	0	0	0	0	0	0
12-049 - Fuentes del Pedregal - XXXVII	3 845	0	0	0	8	11	0	5	106	0	0	0	0	0	0
12-050 - Granjas Coapa - XXXVIII	2 840	0	0	0	0	0	0	6	0	6	6	0	0	0	0
12-051 - Granjas Coapa Oriente - XXXVIII	729	0	0	0	0	0	0	7	0	5	10	0	3	0	0
12-053 - Hacienda San Juan-Rincón de San Juan-Chimali - XXXVIII	3 038	0	0	0	4	0	0	51	0	4	59	0	4	0	0
12-055 - Héroes de 1910-Lomas de Tepemecatí - XL	938	0	0	0	0	0	0	25	0	0	48	0	0	0	0
12-057 - Hueso Periferico- ISSSFAM No. 7 (U Habs) - XXXVIII	2 117	0	0	0	0	23	0	11	0	71	0	7	0	0	0
12-059 - Ignacio Chávez (U Hab) - XXXVIII	1 446	0	0	6	4	0	0	5	6	25	0	0	0	0	0
12-060 - Isidro Fabela - XXXVIII	10 851	1	0	0	11	0	0	25	12	0	0	2	0	0	0
12-061 - Isidro Fabela (Ampl) - XXXVIII	1 240	0	0	20	0	0	0	5	8	0	27	0	0	0	0

Prevención del delito				Actividades recreativas	Actividades deportivas	Actividades culturales	Otros	Opiniones nulas	Total de opiniones emitidas					Porcentaje de participación
4.a	4.b	4.d	4.e	5.a	6.a	7.a			MRO	%	Internet	%	Total	
0	0	0	0	0	0	0	0	0	33	97.06	1	2.94	34	12.01
0	0	0	0	0	0	0	0	3	61	83.56	12	16.44	73	2.39
2	0	0	0	0	0	1	0	1	47	100.00	0	0.00	47	3.86
0	0	0	0	0	0	0	0	2	62	100.00	0	0.00	62	13.45
0	0	0	0	0	0	0	0	2	93	60.39	61	39.61	154	1.60
0	0	0	0	0	0	0	0	4	136	99.27	1	0.73	137	9.76
0	0	0	0	0	0	0	0	4	72	98.63	1	1.37	73	19.41
0	0	0	0	0	0	0	0	0	33	97.06	1	2.94	34	1.54
0	0	0	87	0	0	0	0	2	118	95.16	6	4.84	124	4.01
0	0	0	0	0	0	0	0	15	37	88.10	5	11.90	42	0.99
0	0	0	0	0	0	0	0	2	94	87.85	13	12.15	107	3.59
0	24	0	0	0	0	0	0	1	116	64.44	64	35.56	180	15.83
0	6	0	0	0	0	0	0	0	81	98.78	1	1.22	82	10.01
0	0	0	0	0	0	0	0	1	52	98.11	1	1.89	53	26.24
12	0	0	0	0	0	0	0	3	29	46.03	34	53.97	63	1.25
0	0	0	0	0	0	0	0	4	79	100.00	0	0.00	79	2.92
0	0	0	0	0	0	0	0	1	20	15.27	111	84.73	131	3.41
0	0	0	0	0	0	0	0	2	16	80.00	4	20.00	20	0.70
0	0	0	0	0	0	0	0	0	21	84.00	4	16.00	25	3.43
0	0	0	0	0	0	0	0	0	110	90.16	12	9.84	122	4.02
0	0	0	0	0	0	0	0	7	73	91.25	7	8.75	80	8.53
0	0	0	0	0	0	0	0	0	110	98.21	2	1.79	112	5.29
0	0	0	0	0	0	1	0	1	48	100.00	0	0.00	48	3.32
0	0	0	0	0	0	0	0	5	40	71.43	16	28.57	56	0.52
0	0	0	0	0	0	0	0	0	41	68.33	19	31.67	60	4.84

Resultados por colonia o pueblo originario (continúa)

Clave y nombre de la colonia o pueblo y distrito electoral local al que pertenece	Lista nominal	Obras y servicios						Equipamiento	Infraestructura urbana						
		1.a	1.b	1.c	1.d	1.e	1.f	2.a	3.a	3.b	3.c	3.d	3.e	3.f	3.g
12-062 - ISSSFAM No. 1 (U Hab)- Villa Tlalpan - XXXVIII	1 943	0	0	0	7	0	0	0	0	6	0	0	0	74	0
12-064 - Jardines Coapa-Belisario Domínguez - XXXVIII	1 521	0	0	0	10	0	0	1	0	7	11	0	0	0	0
12-065 - Jardines de San Juan - XL	2 695	0	0	0	4	0	0	12	0	0	41	0	0	0	0
12-066 - Jardines del Ajusco - XXXVII	3 373	0	0	0	9	0	0	0	0	0	0	0	0	0	0
12-067 - Jardines En La Montaña - XXXVII	3 008	0	0	0	34	21	0	1	0	0	0	0	0	0	0
12-068 - Juventud Unida - XXXVIII	1 840	0	0	0	0	8	0	8	0	0	53	0	0	0	0
12-069 - La Lonja - XXXVIII	1 178	0	0	0	22	0	0	0	0	0	55	0	0	0	0
12-070 - La Fama - XXXVIII	1 310	0	0	36	0	0	0	0	0	40	0	0	0	3	0
12-071 - La Guadalupeana - XL	532	0	0	1	0	0	0	0	0	0	30	0	0	0	0
12-072 - La Joya - XXXVIII	2 105	0	0	0	9	0	0	0	12	13	16	0	0	0	0
12-073 - La Libertad - Ixtlahuaca - XL	488	0	0	0	0	0	0	31	0	0	0	0	0	0	0
12-074 - La Magdalena Petlacalco (Pblo) - XL	4 968	10	0	0	0	0	0	49	0	0	2	0	0	0	0
12-075 - La Palma - XL	1 202	0	0	0	0	0	0	0	0	0	22	0	0	30	0
12-076 - La Primavera - XXXVII	1 983	0	0	0	0	0	0	27	0	0	2	0	0	0	0
12-077 - La Tortuga Xolalpa-Hco Colegio Militar - XXXVIII	2 157	0	0	0	0	28	0	0	0	4	32	0	0	0	0
12-079 - Lomas Altas de Padierna Sur - XXXVII	4 466	0	0	0	0	0	0	30	0	0	11	0	0	0	0
12-080 - Lomas de Cuilotepec - XXXVII	1 348	0	0	0	0	0	0	0	0	0	27	0	0	0	3
12-082 - Lomas de Padierna (Ampl) - XXXVII	459	0	0	0	0	0	0	0	41	0	0	0	6	0	0
12-084 - Lomas de Texcaltlaco - XL	235	0	0	0	0	0	0	3	0	0	9	0	0	0	0
12-085 - Lomas del Pedregal - XXXVII	698	0	0	0	0	0	0	15	0	0	0	0	0	0	0
12-086 - Lomas Hidalgo - XXXVII	1 741	0	0	0	0	0	0	5	0	0	29	0	0	0	0
12-087 - Los Encinos - XXXVII	1 749	0	0	0	0	11	0	0	21	0	4	0	0	0	0
12-088 - Los Pastores - XL	393	0	0	0	6	0	0	6	0	0	0	0	0	0	0
12-089 - Los Volcanes - XL	3 627	5	0	0	0	12	0	18	0	9	6	0	8	0	0
12-092 - Ma Esther Zuno de Echevería-Tlalpuente - XL	1 353	0	0	0	0	24	0	37	0	0	9	0	0	0	0
12-093 - Coapa-Villa Cuemanco - XXXVIII	1 926	0	0	0	0	0	0	0	0	2	15	2	0	0	0

Prevención del delito				Actividades recreativas	Actividades deportivas	Actividades culturales	Otros	Opiniones nulas	Total de opiniones emitidas					Porcentaje de participación
4.a	4.b	4.d	4.e	5.a	6.a	7.a			MRO	%	Internet	%	Total	
0	0	0	0	0	0	0	0	1	78	88.64	10	11.36	88	4.53
0	0	0	0	0	0	0	0	1	19	63.33	11	36.67	30	1.97
0	0	0	0	0	0	0	0	3	59	98.33	1	1.67	60	2.23
0	0	0	0	0	0	0	0	1	1	10.00	9	90.00	10	0.30
0	0	0	0	0	0	0	0	0	52	92.86	4	7.14	56	1.86
0	0	0	0	0	0	0	0	2	70	98.59	1	1.41	71	3.86
0	0	0	0	0	0	0	0	1	68	87.18	10	12.82	78	6.62
0	0	0	0	0	0	0	0	2	49	60.49	32	39.51	81	6.18
0	0	0	0	0	0	0	0	0	31	100.00	0	0.00	31	5.83
0	0	0	0	0	0	0	0	3	30	56.60	23	43.40	53	2.52
0	0	0	0	0	0	0	0	0	31	100.00	0	0.00	31	6.35
0	0	0	0	0	0	2	0	1	33	51.56	31	48.44	64	1.29
0	0	0	0	0	0	0	0	5	46	80.70	11	19.30	57	4.74
0	0	0	0	0	0	0	0	2	27	87.10	4	12.90	31	1.56
0	0	0	0	0	0	0	0	3	64	95.52	3	4.48	67	3.11
0	0	0	0	0	0	0	0	0	38	92.68	3	7.32	41	0.92
0	0	0	0	0	0	0	0	0	28	93.33	2	6.67	30	2.23
0	0	0	0	0	0	0	0	2	43	87.76	6	12.24	49	10.68
0	0	0	0	0	0	0	0	1	12	92.31	1	7.69	13	5.53
0	0	0	0	0	0	0	0	1	16	100.00	0	0.00	16	2.29
0	0	0	0	0	0	0	0	1	33	94.29	2	5.71	35	2.01
0	0	0	0	0	0	0	0	1	35	94.59	2	5.41	37	2.12
2	0	0	0	0	0	0	0	2	14	87.50	2	12.50	16	4.07
0	0	0	0	0	0	0	0	4	54	87.10	8	12.90	62	1.71
0	0	0	0	0	0	0	0	2	70	97.22	2	2.78	72	5.32
3	0	0	0	0	0	0	0	3	19	76.00	6	24.00	25	1.30

Resultados por colonia o pueblo originario (continúa)

Clave y nombre de la colonia o pueblo y distrito electoral local al que pertenece	Lista nominal	Obras y servicios						Equipamiento	Infraestructura urbana						
		1.a	1.b	1.c	1.d	1.e	1.f	2.a	3.a	3.b	3.c	3.d	3.e	3.f	3.g
12-094 - Mesa Los Hornos, Texcaltenco - XL	6 663	0	0	0	0	0	0	0	0	0	0	0	13	0	0
12-095 - Miguel Hidalgo - XL	12 213	0	0	0	19	7	0	0	0	0	30	0	0	0	0
12-096 - Mirador 1a Secc - XL	1 757	0	0	13	0	0	0	0	0	0	0	0	0	0	0
12-097 - Mirador 2a y 3a Secc - XL	1 708	4	0	0	0	0	0	0	0	27	10	0	0	0	0
12-099 - Mirador del Valle - XL	1 523	0	0	0	6	0	0	7	0	0	20	0	0	0	0
12-100 - Mirador I - XXXVII	1 293	0	0	0	5	0	0	3	0	0	24	0	0	0	0
12-101 - Mirador II - XXXVII	3 246	0	0	0	28	0	0	5	0	0	0	0	0	0	0
12-102 - Movimiento Organizado de Tlalpan-El Mirador (Rncda) - XXXVIII	1 454	0	0	37	0	0	0	10	0	0	10	0	0	0	0
12-103 - Narciso Mendoza-Villa Coapa Super Manzana 1 (U Hab) - XXXVIII	3 344	0	0	0	16	0	0	18	0	50	0	0	13	0	0
12-104 - Narciso Mendoza-Villa Coapa Super Manzana 2 (U Hab) - XXXVIII	3 349	0	0	16	0	0	0	44	0	0	0	0	82	0	0
12-105 - Narciso Mendoza-Villa Coapa Super Manzana 3 (U Hab) - XXXVIII	3 344	0	0	28	32	0	0	24	0	0	0	0	16	0	0
12-106 - Narciso Mendoza-Villa Coapa Super Manzana 6 (U Hab) - XXXVIII	2 603	0	0	0	21	0	0	8	0	17	0	0	0	0	0
12-107 - Narciso Mendoza-Villa Coapa Super Manzana 7 (U Hab) - XXXVIII	2 917	0	0	0	27	0	0	0	0	37	0	0	0	0	0
12-108 - Niño Jesús (Barr) - XXXVIII	1 554	0	0	0	0	0	0	22	0	0	6	0	0	0	0
12-109 - Nueva Oriental Coapa-Ex Hacienda Coapa - XXXVIII	3 284	0	0	0	1	0	1	0	0	18	1	0	0	0	0
12-110 - Nuevo Renacimiento de Axalco - XL	1 191	0	0	0	0	1	0	24	0	0	7	0	0	0	0
12-111 - Ocotla - Ocotla Chico - XL	443	0	0	0	0	0	0	0	0	0	25	0	6	0	0
12-112 - Oriente (Ampl) - XL	809	0	0	0	0	7	0	0	0	0	14	0	0	0	0
12-113 - Paraje 38 - XXXVII	1 956	0	0	7	0	0	0	3	0	0	10	0	0	0	0
12-114 - Parques del Pedregal - XXXVII	1 512	0	0	0	0	0	0	0	0	0	4	0	0	0	0
12-115 - Parres El Guarda (Pblo) - XL	2 379	0	0	0	0	0	0	39	0	0	2	0	2	0	0
12-116 - Pedregal de las Águilas - XL	1 623	0	0	0	0	0	0	0	0	0	12	0	0	0	0
12-117 - Pedregal de Sn Nicolás 1a Secc - XXXVII	8 556	0	0	0	0	21	0	97	38	0	15	0	0	0	0

Prevención del delito				Actividades recreativas	Actividades deportivas	Actividades culturales	Otros	Opiniones nulas	Total de opiniones emitidas					Porcentaje de participación
4.a	4.b	4.d	4.e	5.a	6.a	7.a			MRO	%	Internet	%	Total	
0	0	0	0	0	0	0	0	7	14	70.00	6	30.00	20	0.30
0	0	0	0	0	0	5	0	4	43	66.15	22	33.85	65	0.53
13	0	0	0	0	0	0	0	0	25	96.15	1	3.85	26	1.48
0	0	0	0	8	0	6	0	1	53	94.64	3	5.36	56	3.28
0	0	0	0	0	0	0	0	0	28	84.85	5	15.15	33	2.17
0	0	0	0	0	0	0	0	0	21	65.63	11	34.38	32	2.47
0	0	0	0	0	0	0	0	2	17	48.57	18	51.43	35	1.08
0	0	0	0	0	0	0	0	6	62	98.41	1	1.59	63	4.33
0	0	0	0	0	0	0	0	3	79	79.00	21	21.00	100	2.99
0	0	0	0	0	0	0	0	1	134	93.71	9	6.29	143	4.27
0	0	0	0	0	0	0	0	1	86	85.15	15	14.85	101	3.02
0	0	0	0	0	0	0	0	1	35	74.47	12	25.53	47	1.81
0	0	0	0	0	0	0	0	0	58	90.63	6	9.38	64	2.19
0	0	0	0	0	0	0	0	3	24	77.42	7	22.58	31	1.99
3	0	0	0	0	0	0	0	0	21	87.50	3	12.50	24	0.73
0	0	0	0	0	10	0	0	1	38	88.37	5	11.63	43	3.61
0	0	0	0	0	0	0	0	1	28	87.50	4	12.50	32	7.22
0	0	0	0	0	0	0	0	1	20	90.91	2	9.09	22	2.72
0	9	0	0	0	0	0	0	0	27	93.10	2	6.90	29	1.48
0	0	0	0	0	0	0	0	0	0	0.00	4	100.00	4	0.26
0	0	0	0	0	0	0	0	0	39	90.70	4	9.30	43	1.81
0	0	0	0	0	0	0	0	2	14	100.00	0	0.00	14	0.86
0	0	0	0	0	7	0	0	3	117	64.64	64	35.36	181	2.12

Resultados por colonia o pueblo originario (continúa)

Clave y nombre de la colonia o pueblo y distrito electoral local al que pertenece	Lista nominal	Obras y servicios						Equipamiento	Infraestructura urbana						
		1.a	1.b	1.c	1.d	1.e	1.f	2.a	3.a	3.b	3.c	3.d	3.e	3.f	3.g
12-118 - Pedregal de Sn Nicolás 2a Secc - XXXVII	6 093	0	0	0	0	0	0	40	0	0	78	0	0	0	0
12-119 - Pedregal de Sn Nicolás 3a Secc - XXXVII	7 975	0	0	0	0	0	0	28	52	0	23	0	0	0	0
12-121 - Pedregal de Sta Úrsula Xitla - XL	4 281	5	0	0	0	0	0	23	0	0	0	0	12	0	0
12-124 - Piedra Larga - XL	38	0	0	0	0	0	0	0	0	0	43	0	0	0	0
12-125 - Plan de Ayala - XL	948	0	0	0	0	0	0	0	0	0	0	0	15	0	0
12-127 - Popular Sta Teresa - XXXVII	6 151	0	0	0	20	0	0	19	0	0	9	0	0	0	0
12-130 - Prado Coapa 2a Sección - XXXVIII	1 717	0	0	9	0	5	0	4	0	37	10	0	1	0	0
12-131 - Prado Coapa 3a Sección-Potrero Acoxa - XXXVIII	2 574	0	0	0	0	0	0	31	0	119	0	12	3	0	0
12-132 - Progreso Tlalpan - XL	381	0	0	9	0	0	0	0	0	0	15	0	0	0	11
12-133 - Pueblo Quieto - XXXVIII	708	0	0	6	0	0	0	52	0	5	2	0	0	0	0
12-136 - Rancho Los Colorines (Frac) - XXXVIII	466	0	0	0	7	0	0	0	0	0	6	0	0	0	0
12-137 - Real del Sur-Villas del Sur-Residencial Acoxa - XXXVIII	1 400	0	0	112	0	6	0	0	0	0	91	0	0	0	0
12-139 - Residencial Insurgentes Sur (U Hab) - XXXVIII	1 639	14	0	0	50	0	0	29	0	0	15	0	0	0	0
12-142 - Rincón las Hadas-Villa Royale-Fuentes y Arconada Coapa - XXXVIII	1 072	6	0	0	0	0	0	0	0	24	35	0	0	0	0
12-143 - Rinconada (U Hab) - XXXVIII	869	0	0	24	8	0	0	13	0	0	0	0	0	0	0
12-145 - Roca de Cristal - XL	222	0	0	15	12	3	0	47	0	0	0	0	0	0	0
12-146 - Romulo Sánchez-San Fernando (Barr)-Peña Pobre - XXXVIII	1 112	0	0	0	8	25	0	0	0	0	5	0	0	0	0
12-147 - San Andrés Totoltepec (Pblo) - XL	18 327	0	0	0	0	0	0	21	0	0	82	0	0	46	0
12-148 - San Bartolo El Chico - XXXVIII	1 626	0	0	0	4	0	0	0	0	0	8	7	0	0	0
12-151 - San Juan Tepeximilpa - XL	2 091	0	0	3	0	0	0	21	0	0	84	0	0	4	0
12-152 - San Juan Tepeximilpa (Ampl) - XL	1 027	0	0	3	1	0	0	42	0	0	6	0	0	0	0
12-153 - San Lorenzo Huipulco - XXXVIII	5 781	0	0	0	0	0	0	27	0	0	3	0	0	0	0

* Se omite el cálculo de participación relativo a la colonia 12-124 Piedra Larga, en virtud de que resulta superior al 100 por ciento dado que el dato correspondiente a la Lista Nominal deriva de una estimación.

Prevención del delito				Actividades recreativas	Actividades deportivas	Actividades culturales	Otros	Opiniones nulas	Total de opiniones emitidas					Porcentaje de participación
4.a	4.b	4.d	4.e	5.a	6.a	7.a			MRO	%	Internet	%	Total	
0	0	0	0	0	0	1	0	2	71	58.68	50	41.32	121	1.99
0	0	0	0	0	0	0	0	1	50	48.08	54	51.92	104	1.30
0	0	0	0	0	0	0	0	0	33	82.50	7	17.50	40	0.93
0	0	0	0	0	0	0	0	1	44	100.00	0	0.00	44	*
0	0	0	0	0	0	30	0	1	40	86.96	6	13.04	46	4.85
0	0	0	0	0	0	0	0	5	32	60.38	21	39.62	53	0.86
0	0	0	0	0	0	1	0	0	61	91.04	6	8.96	67	3.90
0	0	0	0	0	0	0	0	0	118	71.52	47	28.48	165	6.41
0	0	0	0	0	0	0	0	1	36	100.00	0	0.00	36	9.45
0	0	0	0	0	0	0	0	1	65	98.48	1	1.52	66	9.32
0	0	0	0	0	0	0	0	0	12	92.31	1	7.69	13	2.79
0	0	0	0	0	0	0	0	4	140	65.73	73	34.27	213	15.21
0	0	0	0	0	0	0	12	1	99	81.82	22	18.18	121	7.38
0	0	0	0	0	0	0	0	0	63	96.92	2	3.08	65	6.06
0	0	0	42	0	0	0	0	1	85	96.59	3	3.41	88	10.13
0	0	0	0	0	0	4	0	0	80	98.77	1	1.23	81	36.49
0	0	0	0	0	0	4	0	1	39	90.70	4	9.30	43	3.87
0	0	0	0	0	0	1	0	4	45	29.22	109	70.78	154	0.84
0	0	0	0	0	0	0	0	1	17	85.00	3	15.00	20	1.23
9	0	0	0	0	0	0	0	3	101	81.45	23	18.55	124	5.93
0	0	0	0	0	0	0	0	0	50	96.15	2	3.85	52	5.06
0	0	0	0	0	0	0	0	0	20	66.67	10	33.33	30	0.52

Resultados por colonia o pueblo originario (continúa)

Clave y nombre de la colonia o pueblo y distrito electoral local al que pertenece	Lista nominal	Obras y servicios						Equipamiento	Infraestructura urbana							
		1.a	1.b	1.c	1.d	1.e	1.f	2.a	3.a	3.b	3.c	3.d	3.e	3.f	3.g	
12-154 - San Miguel Xicalco (Pblo) - XL	8 982	65	0	0	2	0	0	0	0	0	0	20	0	0	0	0
12-155 - San Miguel Ajusco (Pblo) - XL	10 001	3	0	0	16	0	0	0	0	5	0	87	1	0	0	0
12-156 - San Miguel Tehuisco-Los Ángeles-Ayometitla - XL	2 177	0	0	0	0	0	0	3	0	0	52	0	0	0	0	0
12-157 - San Miguel Topilejo (Pblo) - XL	16 687	0	0	0	0	0	0	20	2	0	56	0	0	0	0	0
12-158 - San Nicolás II - XXXVII	2 837	0	0	0	0	12	0	46	0	0	0	0	0	0	0	0
12-159 - San Pedro Apostol (Barr) - XXXVIII	434	0	0	13	0	0	0	0	0	10	21	0	0	0	0	0
12-160 - San Pedro Mártir (Pblo) - XL	11 692	0	0	0	77	0	0	54	0	13	0	0	0	0	0	0
12-161 - Santa Úrsula Xitla - XL	7 038	0	0	0	0	0	0	21	0	0	26	0	0	0	0	0
12-162 - Santísima Trinidad - XL	1 196	0	0	0	0	0	0	36	0	0	9	0	0	0	0	0
12-163 - Santo Tomás Ajusco (Pblo) - XL	10 606	0	0	0	0	0	1	51	0	0	45	0	3	0	0	0
12-164 - Sauzales Cebadales (U Hab) - XXXVIII	1 597	0	0	1	3	0	0	1	0	33	6	0	0	59	0	0
12-165 - Sección XVI - XXXVIII	1 092	0	0	0	0	0	0	0	0	22	2	0	0	0	0	0
12-166 - Solidaridad - XXXVII	720	0	0	2	0	0	0	1	0	0	0	0	0	35	0	0
12-167 - Tecorral - XL	1 049	0	0	0	6	0	0	18	16	0	0	0	2	0	0	0
12-168 - Tenorios INFONAVIT 1 y 2 (U Hab) - XXXVIII	1 770	0	31	52	0	0	0	0	0	0	44	0	0	0	0	0
12-170 - Tepetlica El Alto-3 de Mayo - XL	1 023	3	0	0	0	0	0	0	0	0	9	0	0	0	0	0
12-171 - Tepetongo - XL	1 302	0	0	0	4	0	0	81	0	8	14	0	0	0	0	0
12-172 - Tetenco (Pje) - XL	859	0	0	6	7	24	0	5	15	0	0	0	0	0	0	0
12-173 - Tezontitla - XL	758	0	0	0	0	0	0	0	0	0	41	0	2	0	0	0
12-174 - Tezontitla - El Calvario (Ampl) - XL	459	0	0	0	0	0	0	0	0	0	29	0	0	0	0	0
12-175 - Tlalcoligia - XXXVIII	5 934	0	0	0	0	0	0	10	0	0	0	0	0	7	18	0
12-176 - Tlalmille - XL	2 204	1	0	0	21	0	0	8	0	0	11	0	0	0	75	0
12-177 - Tlalpan Centro - XXXVIII	8 461	0	0	0	30	0	0	6	0	1	9	0	6	0	0	0
12-180 - Toriello Guerra - XXXVIII	6 850	0	0	0	26	0	0	4	0	40	0	0	21	0	0	0
12-181 - Torres de Padierna - XXXVII	1 839	0	9	0	11	0	0	10	10	0	0	0	0	0	0	0
12-182 - Tres Fuentes (U Hab) - XXXVIII	899	0	0	60	33	61	0	0	3	0	0	0	0	0	0	0
12-183 - Valle de Tepepan - XXXVIII	1 574	0	0	0	3	0	0	0	0	9	0	0	3	0	0	0
12-184 - Valle Escondido - XXXVIII	4 108	0	0	0	12	24	0	0	0	0	9	0	0	0	0	0
12-185 - Valle Verde - XL	714	4	0	0	0	29	0	0	0	0	74	0	0	0	0	0
12-186 - Verano - XXXVII	765	0	0	0	9	0	0	16	0	0	0	0	0	0	0	0

Prevención del delito				Actividades recreativas	Actividades deportivas	Actividades culturales	Otros	Opiniones nulas	Total de opiniones emitidas					Porcentaje de participación
4.a	4.b	4.d	4.e	5.a	6.a	7.a			MRO	%	Internet	%	Total	
0	28	0	0	0	0	7	0	6	107	83.59	21	16.41	128	1.43
0	0	0	0	0	0	0	0	4	104	89.66	12	10.34	116	1.16
2	0	0	0	0	0	0	0	0	49	85.96	8	14.04	57	2.62
0	0	0	0	0	0	0	109	4	128	67.02	63	32.98	191	1.14
0	0	0	0	0	0	0	0	1	56	94.92	3	5.08	59	2.08
0	0	0	0	0	0	0	0	0	42	95.45	2	4.55	44	10.14
0	0	0	0	0	0	0	0	5	111	74.50	38	25.50	149	1.27
0	0	0	0	0	0	0	0	1	38	79.17	10	20.83	48	0.68
0	0	0	0	0	0	0	0	1	45	97.83	1	2.17	46	3.85
0	0	0	0	0	0	2	0	1	85	82.52	18	17.48	103	0.97
0	0	0	0	0	0	0	0	3	91	85.85	15	14.15	106	6.64
0	0	0	0	0	0	0	0	2	25	96.15	1	3.85	26	2.38
0	0	0	0	0	0	0	0	2	39	97.50	1	2.50	40	5.56
0	0	0	0	0	0	0	0	0	38	90.48	4	9.52	42	4.00
0	0	0	0	0	0	0	0	1	122	95.31	6	4.69	128	7.23
3	0	0	0	0	0	0	0	0	13	86.67	2	13.33	15	1.47
0	0	0	0	0	0	0	0	3	82	74.55	28	25.45	110	8.45
0	0	0	0	0	0	49	0	0	103	97.17	3	2.83	106	12.34
0	0	0	0	0	0	0	0	2	45	100.00	0	0.00	45	5.94
0	0	0	0	0	0	0	0	0	27	93.10	2	6.90	29	6.32
0	0	0	0	0	0	6	0	0	25	60.98	16	39.02	41	0.69
0	0	0	0	0	0	0	0	3	118	99.16	1	0.84	119	5.40
0	0	0	0	0	0	0	0	2	26	48.15	28	51.85	54	0.64
0	0	0	0	0	0	0	0	2	79	84.95	14	15.05	93	1.36
0	0	0	0	0	0	0	0	4	33	75.00	11	25.00	44	2.39
0	0	0	0	0	0	0	0	1	146	92.41	12	7.59	158	17.58
0	0	0	0	0	0	0	0	0	14	93.33	1	6.67	15	0.95
0	0	0	0	0	0	0	0	2	35	74.47	12	25.53	47	1.14
0	0	0	0	0	0	0	0	1	103	95.37	5	4.63	108	15.13
0	0	0	0	0	0	0	0	0	22	88.00	3	12.00	25	3.27

Resultados por colonia o pueblo originario (concluye)

Clave y nombre de la colonia o pueblo y distrito electoral local al que pertenece	Lista nominal	Obras y servicios						Equipamiento	Infraestructura urbana						
		1.a	1.b	1.c	1.d	1.e	1.f	2.a	3.a	3.b	3.c	3.d	3.e	3.f	3.g
12-188 - Vergel de Coyoacán-Vergel del Sur - XXXVIII	2 231	0	0	0	30	0	0	14	0	9	0	0	3	0	0
12-191 - Villa Coapa (Rdcial) - XXXVIII	2 072	0	0	0	0	3	0	15	0	0	99	0	0	0	0
12-193 - Villa del Puente FOVISSSTE (U Hab) - XXXVIII	889	0	0	0	76	0	0	0	0	0	0	0	0	0	0
12-194 - Villa Lázaro Cárdenas - XXXVIII	3 235	0	0	0	0	0	0	7	0	38	7	0	0	0	0
12-195 - Villa Olímpica Liberador Miguel Hidalgo (U Hab) - XXXVII	1 569	0	0	0	57	0	0	8	0	0	16	1	0	7	0
12-198 - Vistas del Pedregal - XXXVII	1 676	0	0	0	0	0	0	13	0	0	13	0	0	19	0
12-199 - Viveros de Coactetlan - XL	2 405	0	0	0	0	0	0	15	0	0	79	0	0	0	0
12-200 - Xaxalco - XL	1 393	0	0	0	0	0	0	0	49	0	9	0	0	0	0
12-201 - Xaxalipac - XL	955	0	0	0	0	0	0	0	0	0	46	0	4	0	0
12-202 - Zacatienda - XL	534	0	0	16	0	0	0	0	8	0	0	0	0	0	0
12-204 - Zapote-Luis Donald Colosio (U Habs) - XXXVIII	1 236	0	0	0	0	0	0	11	0	13	0	0	0	0	0
12-205 - 2 de Octubre - XXXVII	3 887	0	0	1	14	0	0	67	0	74	7	0	0	7	0
12-208 - San Miguel Toxiac - XL	447	0	0	0	0	0	0	0	0	0	31	0	21	0	0
12-209 - Héroes de Padierna I - XXXVII	6 965	0	0	0	0	39	0	0	0	9	48	0	0	0	0
12-210 - Héroes de Padierna II - XXXVII	6 633	0	0	0	14	0	0	2	0	6	15	0	0	0	0
12-211 - Lomas de Padierna I - XXXVII	8 804	0	0	0	16	31	0	6	0	0	9	0	0	0	0
12-212 - Lomas de Padierna II - XXXVII	7 710	0	0	0	35	0	0	12	0	0	8	0	0	0	0
12-213 - Pedregal de Sn Nicolás 4a Secc I - XXXVII	8 035	0	0	0	0	0	0	61	0	25	0	0	0	0	0
12-214 - Pedregal de Sn Nicolás 4a Secc II - XXXVII	7 987	0	0	0	3	1	0	0	6	26	0	0	1	0	0
12-215 - Belisario Domínguez - XXXVIII	891	0	0	0	0	0	0	22	0	4	0	0	0	0	0
12-216 - La Magueyera - XL	481	0	0	0	0	0	0	0	0	12	55	0	0	0	6
12-217 - Narciso Mendoza Villa Coapa Supermanzana 8 (U Hab) - XXXVIII	1 943	0	0	0	0	0	0	0	25	21	56	0	0	45	0
Total	509 402	267	123	564	1 248	679	2	2 431	482	1 110	2 870	87	267	449	163
Total por rubro general		2 883							5 428						

FUENTE: Elaborado por la DEOEG con base en la información proporcionada por la UTSI y datos aportados por la DERFE-INE, con fecha de corte al 31 de agosto de 2015.

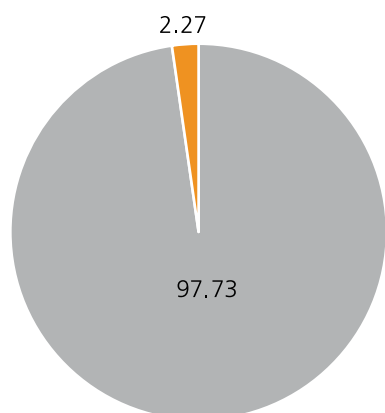
Prevención del delito				Actividades recreativas	Actividades deportivas	Actividades culturales	Otros	Opiniones nulas	Total de opiniones emitidas					Porcentaje de participación	
4.a	4.b	4.d	4.e	5.a	6.a	7.a			MRO	%	Internet	%	Total		
0	0	0	0	0	6	0	0	0	61	98.39	1	1.61	62	2.78	
0	0	0	0	0	0	0	0	0	98	83.76	19	16.24	117	5.65	
0	0	0	0	0	0	0	0	6	76	92.68	6	7.32	82	9.22	
0	0	0	0	0	0	0	0	0	39	75.00	13	25.00	52	1.61	
0	0	1	0	0	0	0	0	0	78	86.67	12	13.33	90	5.74	
0	0	0	0	0	0	0	0	2	47	100.00	0	0.00	47	2.80	
4	0	5	0	0	0	0	0	0	101	98.06	2	1.94	103	4.28	
0	0	0	0	0	0	0	0	1	59	100.00	0	0.00	59	4.24	
0	0	0	0	0	0	0	0	2	52	100.00	0	0.00	52	5.45	
2	0	0	0	0	0	0	0	1	22	81.48	5	18.52	27	5.06	
0	0	0	0	0	0	0	0	1	23	92.00	2	8.00	25	2.02	
0	0	0	0	0	0	0	0	2	59	34.30	113	65.70	172	4.43	
0	0	0	0	0	0	0	0	1	52	98.11	1	1.89	53	11.86	
0	0	0	0	0	0	0	0	1	20	20.62	77	79.38	97	1.39	
0	0	0	0	0	0	0	0	0	22	59.46	15	40.54	37	0.56	
0	0	0	0	0	0	0	0	1	37	58.73	26	41.27	63	0.72	
0	0	0	0	0	0	7	0	4	25	37.88	41	62.12	66	0.86	
0	0	0	0	0	0	5	0	3	74	78.72	20	21.28	94	1.17	
0	0	0	0	0	0	2	0	0	7	17.95	32	82.05	39	0.49	
0	0	0	0	0	0	0	0	0	24	92.31	2	7.69	26	2.92	
0	0	0	0	0	0	0	0	3	61	80.26	15	19.74	76	15.80	
0	0	0	0	0	0	0	0	2	146	97.99	3	2.01	149	7.67	
78	67	6	129	8	23	134	121	278	9 268	79.99	2 318	20.01	11 586	2.27	
280															

Participación en la delegación

Lista Nominal	Total de opiniones	Porcentaje de participación
509 402	11 586	2.27

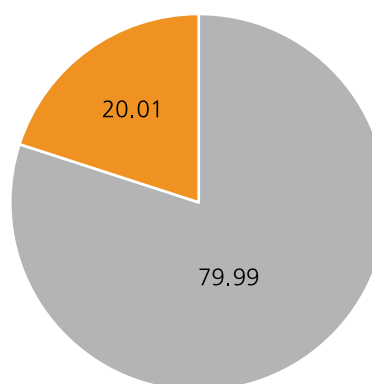
Modalidad utilizada	Opiniones	Porcentaje
Mesa receptora de opinión	9 268	79.99
Internet	2 318	20.01

Participación en la entidad



■ Abstencionismo ■ Participación

Modalidad elegida para emitir opinión



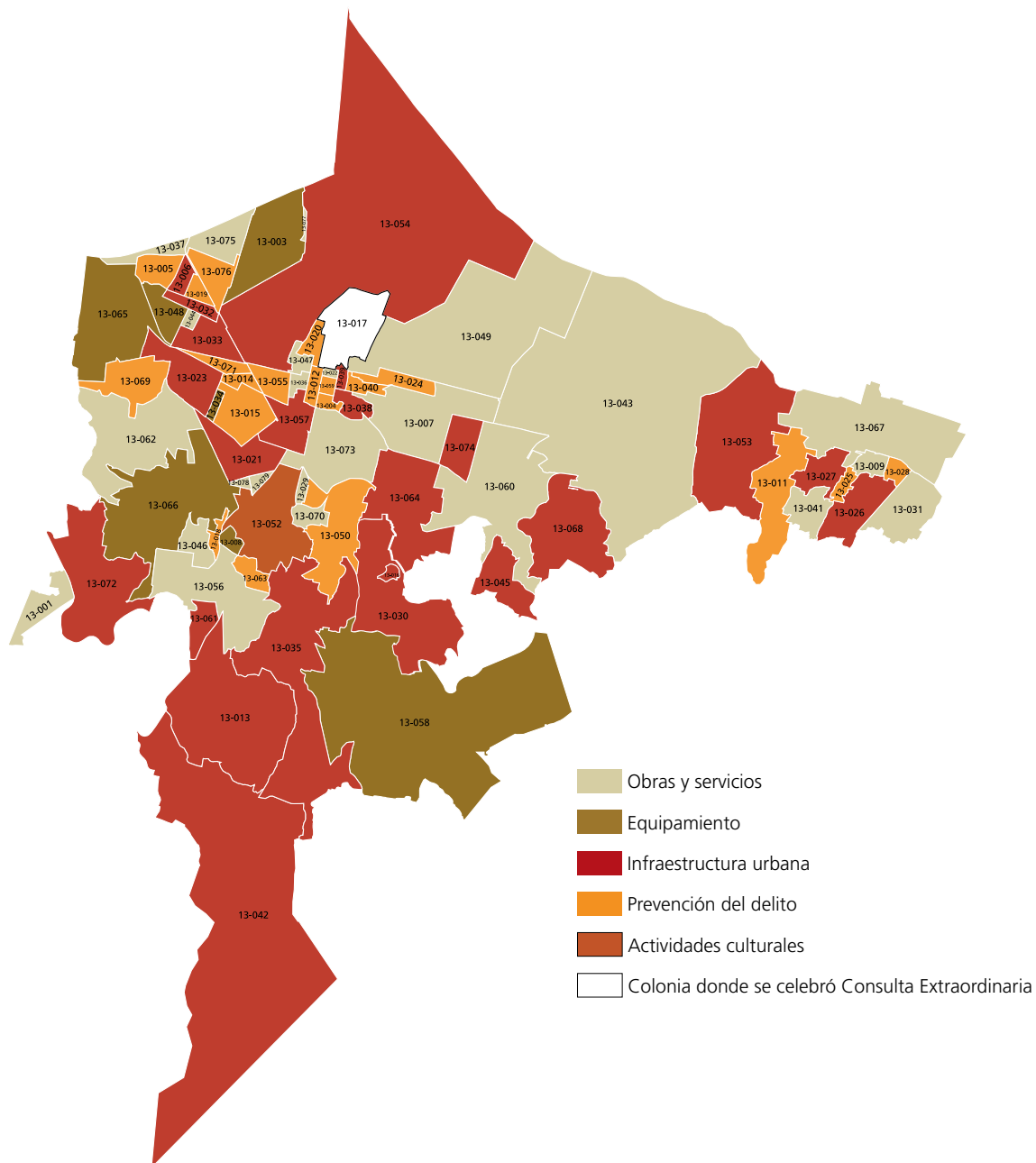
■ Mesa receptora de opinión ■ Internet

FUENTE: Elaborado por la DEOBYG con base en la información proporcionada por la UTSI y datos aportados por la DERFE-INE, con fecha de corte al 31 de agosto de 2015.

13 - Delegación Xochimilco



Rubro general al que pertenece el proyecto específico ganador en las colonias de la delegación Xochimilco



NOTA: Se excluyen los datos relativos a la colonia 13-017 La Asunción (Barr) de conformidad con la sentencia emitida por el TEDF mediante expediente número TEDF-JEL-462/2015.

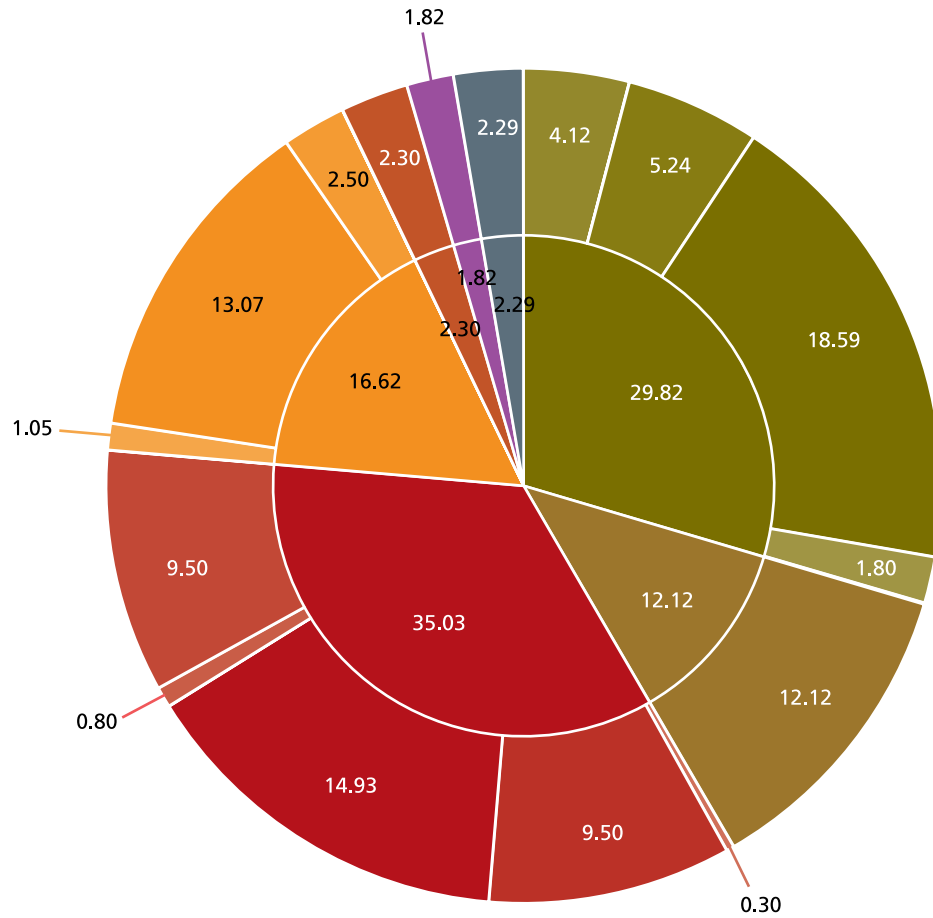
FUENTE: Elaborado por la DEOEG con base en la información proporcionada por la UTSI y datos aportados por la DERFE-INE, con fecha de corte al 31 de agosto de 2015.

Opiniones emitidas por rubro general y proyectos específicos

Total de opiniones emitidas: 5 992 (100%)

<i>Rubro general y proyectos específicos</i>	<i>Opiniones emitidas</i>	<i>%</i>
1. Obras y servicios	1 787	29.82
1.a Muros de contención y bardas o rejas perimetrales	247	4.12
1.c Mejora de entornos habitacionales	314	5.24
1.d Servicios urbanos brindados por los órganos político-administrativos.	1 114	18.59
1.e Proyectos ecológicos.	108	1.80
1.f Habilitación de espacios para mascotas	4	0.07
2. Equipamiento	726	12.12
2.a Construcción o acondicionamiento de instalaciones y/o espacios públicos.	726	12.12
3. Infraestructura urbana	2 099	35.03
3.a Alcantarillado y drenaje.	18	0.30
3.b Guarniciones y banquetas.	569	9.50
3.c Pavimentación y reductores de velocidad.	895	14.93
3.e Balizamiento, nomenclatura y señalización.	48	0.80
3.f Red hidráulica.	569	9.50
4. Prevención del delito	996	16.62
4.a Alarmas vecinales.	63	1.05
4.b Cámaras de vigilancia.	783	13.07
4.c Vehículos para patrullaje.	150	2.50
7. Actividades culturales	138	2.30
7.a Promoción de actividades socio-culturales.	138	2.30

Otros	109	1.82
Opiniones nulas	137	2.29



NOTA: La gráfica no incluye las categorías que son iguales o menores a 0.10%.
 FUENTE: Elaborado por la DEOEG con base en las opiniones emitidas en la Consulta Ciudadana sobre el Presupuesto Participativo 2016.

Resultados por colonia o pueblo originario

Clave y nombre de la colonia o pueblo y distrito electoral local al que pertenece	Lista nominal	Obras y servicios					Equipamiento	Infraestructura urbana					
		1.a	1.c	1.d	1.e	1.f	2.a	3.a	3.b	3.c	3.e	3.f	
13-001 - Altos Tepetlica - XXXIX	49	0	0	0	3	0	0	0	0	0	0	0	0
13-003 - Barrio 18 - XXXIX	4 174	0	0	10	0	0	132	0	7	60	0	0	0
13-004 - Belem (Barr) - XXXVI	653	0	0	0	0	0	0	0	0	7	0	0	0
13-005 - Bosque Residencial del Sur (Fracc) - XXXIX	3 319	0	0	24	0	0	3	0	0	0	0	0	0
13-006 - San Lorenzo - XXXIX	838	0	0	0	0	0	0	0	0	39	0	0	0
13-007 - Caltongo (Barr) - XXXVI	5 716	0	53	0	0	0	0	0	0	0	0	0	0
13-008 - Cerro Grande - XXXIX	1 173	0	1	0	0	0	19	0	0	2	0	0	0
13-009 - Cristo Rey - XXXVI	1 799	0	33	0	0	0	0	0	0	2	0	0	0
13-011 - El Carmen - XXXVI	3 982	0	0	0	0	0	0	0	0	0	0	0	0
13-012 - El Rosario (Barr) - XXXIX	589	0	0	0	0	0	3	0	0	0	0	0	0
13-013 - Guadalupe - XXXIX	3 374	0	0	0	0	0	0	0	0	9	0	0	0
13-014 - Huichapan - XXXIX	1 015	0	0	0	0	0	0	0	0	0	0	0	0
13-015 - Jardines del Sur - XXXIX	4 396	0	0	0	0	0	9	0	0	0	0	0	0
13-016 - Joya de Vargas - XXXVI	610	0	0	0	0	0	0	0	0	19	0	0	0
13-018 - La Cañada - XXXIX	339	0	0	0	0	0	0	0	0	0	0	0	0
13-019 - La Cebada - XXXIX	1 297	0	0	0	0	0	0	4	1	3	0	0	0
13-020 - La Concepción Tlacoapa (Barr) - XXXVI	2 878	0	0	0	0	0	0	0	0	0	0	0	0
13-021 - La Concha - XXXIX	2 660	0	0	0	0	0	0	0	43	0	0	0	0
13-022 - La Guadalupe (Barr) - XXXIX	978	0	0	5	0	0	0	0	0	0	0	0	0
13-023 - La Noria Tepepan - XXXIX	4 324	0	7	33	0	0	8	0	38	5	0	0	0
13-024 - La Santísima (Barr) - XXXVI	1 747	0	0	14	0	0	8	0	1	0	0	0	0
13-025 - Los Cerrillos I - XXXVI	1 077	0	0	0	0	0	0	0	0	0	0	0	0
13-026 - Los Cerrillos II - XXXVI	4 475	0	0	10	0	0	0	0	0	78	0	0	0
13-027 - Los Cerrillos III - XXXVI	3 887	0	0	0	0	0	0	0	5	13	0	0	0
13-028 - Nativitas - XXXVI	1 432	0	0	0	0	0	0	0	0	8	0	0	0
13-029 - Nativitas (U Hab) - XXXIX	2 128	0	22	5	6	0	4	0	0	0	0	0	0
13-030 - Nativitas La Joya (Ampl) - XXXVI	6 892	0	0	0	0	0	0	0	0	12	0	52	0
13-031 - Olivar Santa María - XXXVI	4 219	0	0	15	0	0	0	0	0	0	0	0	0
13-032 - Paseos del Sur - XXXIX	1 500	0	1	0	0	0	5	0	6	0	0	0	0
13-033 - Potrero de San Bernardino - XXXIX	2 301	0	0	0	0	0	0	0	66	21	0	0	0
13-034 - Rinconada del Sur (U Hab) - XXXIX	1 643	0	0	18	0	0	28	0	0	0	15	0	0

Prevención del delito			Actividades culturales	Otros	Opiniones nulas	Total de opiniones emitidas					Porcentaje de participación
4.a	4.b	4.c				7.a	MRO	%	Internet	%	
0	0	0	0	0	0	3	100.00	0	0.00	3	6.12
0	0	44	0	0	6	235	90.73	24	9.27	259	6.21
12	0	5	0	0	1	24	96.00	1	4.00	25	3.83
0	30	0	0	0	0	49	85.96	8	14.04	57	1.72
0	0	0	0	0	1	36	90.00	4	10.00	40	4.77
0	0	0	0	0	4	53	92.98	4	7.02	57	1.00
0	0	0	0	0	0	19	86.36	3	13.64	22	1.88
0	0	0	0	0	0	33	94.29	2	5.71	35	1.95
0	26	0	0	0	1	20	74.07	7	25.93	27	0.68
0	0	4	0	0	0	4	57.14	3	42.86	7	1.19
0	0	0	0	0	6	13	86.67	2	13.33	15	0.44
0	54	0	0	0	2	53	94.64	3	5.36	56	5.52
0	169	0	0	0	0	167	93.82	11	6.18	178	4.05
0	17	0	0	0	3	32	82.05	7	17.95	39	6.39
0	5	0	0	0	4	8	88.89	1	11.11	9	2.65
0	46	0	0	0	0	52	96.30	2	3.70	54	4.16
0	12	0	0	0	1	11	84.62	2	15.38	13	0.45
0	19	0	0	0	1	57	90.48	6	9.52	63	2.37
0	0	0	0	0	1	6	100.00	0	0.00	6	0.61
0	0	0	0	0	2	54	58.06	39	41.94	93	2.15
0	57	0	0	0	0	80	100.00	0	0.00	80	4.58
0	0	17	12	0	1	20	66.67	10	33.33	30	2.79
13	0	0	0	0	4	96	91.43	9	8.57	105	2.35
0	10	0	0	0	1	23	79.31	6	20.69	29	0.75
0	0	25	0	0	2	31	88.57	4	11.43	35	2.44
0	18	0	0	0	0	51	92.73	4	7.27	55	2.58
0	0	0	0	0	2	60	90.91	6	9.09	66	0.96
0	0	0	0	0	3	9	50.00	9	50.00	18	0.43
0	0	0	0	0	0	8	66.67	4	33.33	12	0.80
0	0	0	0	0	1	84	95.45	4	4.55	88	3.82
0	0	0	0	0	4	62	95.38	3	4.62	65	3.96

Resultados por colonia o pueblo originario (continúa)

Clave y nombre de la colonia o pueblo y distrito electoral local al que pertenece	Lista nominal	Obras y servicios					Equipamiento	Infraestructura urbana				
		1.a	1.c	1.d	1.e	1.f	2.a	3.a	3.b	3.c	3.e	3.f
13-035 - San Andrés Ahuayucan (Pblo) - XXXVI	7 718	0	0	0	0	0	0	0	0	39	0	17
13-036 - San Antonio (Barr) - XXXIX	1 524	0	11	0	0	0	0	0	0	0	0	0
13-037 - San Bartolo El Chico - XXXIX	232	0	11	0	0	0	0	0	0	0	0	0
13-038 - San Cristóbal (Barr) - XXXVI	2 142	0	0	3	0	0	0	0	0	77	0	0
13-039 - San Diego (Barr) - XXXVI	1 333	0	0	0	0	0	0	14	0	0	0	0
13-040 - San Esteban (Barr) - XXXVI	2 054	0	10	0	0	0	0	0	0	0	0	0
13-041 - San Francisco Chiquimola - XXXVI	1 853	0	0	14	0	0	0	0	0	0	0	0
13-042 - San Francisco Tlalnepantla (Pblo) - XXXIX	4 913	0	2	0	0	0	10	0	113	5	0	0
13-043 - San Gregorio Atlapulco (Pblo) - XXXVI	21 875	0	0	119	0	0	0	0	0	0	0	0
13-044 - San José las Peritas - XXXIX	1 003	0	0	6	0	0	0	0	0	1	0	0
13-045 - San José Obrero - XXXVI	186	0	0	12	0	0	0	0	0	16	0	0
13-046 - San José Zacatepec - XXXIX	1 785	0	0	0	22	0	0	0	0	0	0	0
13-047 - San Juan (Barr) - XXXIX	1 513	0	0	38	0	0	0	0	0	8	0	0
13-048 - San Juan Tepepan - XXXIX	3 087	0	0	0	4	0	101	0	29	7	11	0
13-049 - San Lorenzo (Barr) - XXXVI	3 147	0	0	31	8	0	0	0	0	0	0	0
13-050 - San Lorenzo Atemoaya (Pblo) - XXXVI	7 952	0	0	35	0	0	0	0	0	0	0	0
13-052 - San Lucas Xochimanca (Pblo) - XXXIX	10 625	0	0	45	0	0	0	0	0	3	0	67
13-053 - San Luis Tlaxialtemalco (Pblo) - XXXVI	10 190	0	0	0	0	0	0	0	20	0	0	0
13-054 - San Marcos (Ampl) - XXXIX	12 007	0	0	192	0	0	0	0	171	61	0	402
13-055 - San Marcos (Barr) - XXXIX	3 601	0	0	12	0	4	0	0	13	1	0	0
13-056 - San Mateo Xalpa (Pblo) - XXXIX	6 893	0	54	0	0	0	20	0	0	6	0	0
13-057 - San Pedro (Barr) - XXXIX	3 003	0	0	0	0	0	6	0	4	50	0	0
13-058 - Santa Cecilia Tepetlapa (Pblo) - XXXVI	8 171	0	0	6	0	0	83	0	0	0	22	0
13-059 - Santa Crucita (Barr) - XXXVI	1 098	0	0	0	0	0	0	0	0	0	0	0
13-060 - Santa Cruz Acapulca (Pblo) - XXXVI	18 500	0	10	13	0	0	9	0	0	0	0	0
13-061 - Santa Cruz Chavarrieta - XXXIX	1 551	0	0	0	0	0	0	0	10	35	0	0
13-062 - Santa Cruz Xochitepec (Pblo) - XXXIX	9 799	0	68	0	0	0	0	0	0	16	0	0
13-063 - Santa Inés - XXXIX	1 768	0	0	0	0	0	0	0	18	0	0	0

Prevención del delito			Actividades culturales	Otros	Opiniones nulas	Total de opiniones emitidas					Porcentaje de participación
4.a	4.b	4.c				7.a	MRO	%	Internet	%	
0	0	0	37	0	4	61	62.89	36	37.11	97	1.26
0	0	0	0	0	2	12	92.31	1	7.69	13	0.85
0	0	0	0	0	0	11	100.00	0	0.00	11	4.74
0	28	0	0	0	1	105	96.33	4	3.67	109	5.09
0	0	0	0	0	2	15	93.75	1	6.25	16	1.20
4	24	0	0	0	0	37	97.37	1	2.63	38	1.85
0	2	0	0	0	0	16	100.00	0	0.00	16	0.86
0	0	0	0	109	4	227	93.42	16	6.58	243	4.95
0	0	0	0	0	4	107	86.99	16	13.01	123	0.56
0	5	0	0	0	2	13	92.86	1	7.14	14	1.40
0	0	4	0	0	0	31	96.88	1	3.13	32	17.20
0	0	0	0	0	0	22	100.00	0	0.00	22	1.23
0	0	0	0	0	2	45	93.75	3	6.25	48	3.17
0	0	0	0	0	2	142	92.21	12	7.79	154	4.99
0	10	2	0	0	2	51	96.23	2	3.77	53	1.68
0	45	0	0	0	2	76	92.68	6	7.32	82	1.03
0	0	0	76	0	5	148	75.51	48	24.49	196	1.84
0	0	0	0	0	2	11	50.00	11	50.00	22	0.22
0	0	26	0	0	6	284	33.10	574	66.90	858	7.15
0	16	0	0	0	1	37	78.72	10	21.28	47	1.31
0	21	0	0	0	2	94	91.26	9	8.74	103	1.49
0	0	0	0	0	0	5	8.33	55	91.67	60	2.00
0	0	0	0	0	1	53	47.32	59	52.68	112	1.37
0	8	0	0	0	1	7	77.78	2	22.22	9	0.82
0	0	0	0	0	1	23	69.70	10	30.30	33	0.18
0	0	0	0	0	1	43	93.48	3	6.52	46	2.97
0	0	0	8	0	2	57	60.64	37	39.36	94	0.96
0	48	0	0	0	2	64	94.12	4	5.88	68	3.85

Resultados por colonia o pueblo originario (concluye)

Clave y nombre de la colonia o pueblo y distrito electoral local al que pertenece	Lista nominal	Obras y servicios					Equipamiento	Infraestructura urbana				
		1.a	1.c	1.d	1.e	1.f	2.a	3.a	3.b	3.c	3.e	3.f
13-064 - Santa María Nativitas (Pblo) - XXXVI	15 733	0	0	0	0	0	0	0	0	15	0	0
13-065 - Santa María Tepepan (Pblo) - XXXIX	11 880	0	0	86	0	0	101	0	23	5	0	0
13-066 - Santiago Tepalcatlpan (Pblo) - XXXIX	13 057	11	0	0	0	0	127	0	0	0	0	0
13-067 - Santiago Tulyehualco (Pblo) - XXXVI	16 672	120	0	0	0	0	49	0	0	66	0	0
13-068 - Tecacalanco - XXXVI	1 962	0	0	0	0	0	0	0	0	38	0	0
13-069 - Tepepan (Ampl) - XXXIX	7 165	0	0	0	0	0	0	0	1	0	0	0
13-070 - Tesmic (Rdcial) - XXXVI	723	0	0	20	3	0	0	0	0	0	0	0
13-071 - Tierra Nueva - XXXIX	1 621	0	0	0	0	0	0	0	0	0	0	0
13-072 - Tlaxopan - XXXIX	2 847	0	0	10	0	0	1	0	0	12	0	0
13-073 - Xaltocan (Barr) - XXXVI	9 451	0	0	76	0	0	0	0	0	9	0	0
13-074 - Xicalhuacan - XXXVI	3 364	0	0	0	56	0	0	0	0	58	0	0
13-075 - San Lorenzo La Cebada I - XXXIX	8 114	0	0	226	0	0	0	0	0	48	0	0
13-076 - San Lorenzo La Cebada II - XXXIX	6 162	0	0	0	0	0	0	0	0	17	0	0
13-077 - Aztlán-Apaches (U Hab) - XXXIX	240	0	0	36	0	0	0	0	0	0	0	0
13-078 - Canal 11 (U Hab) - XXXIX	618	0	31	0	0	0	0	0	0	24	0	0
13-079 - Loreto Peña Pobre (U Hab) - XXXIX	705	116	0	0	6	0	0	0	0	0	0	31
Total	325 301	247	314	1 114	108	4	726	18	569	895	48	569
Total por rubro general		1 787						2 099				

NOTA: Se excluyen los datos relativos a la colonia 13-017 La Asunción (Barr) por la razón expuesta en la nota a pie de cuadro relativa a los resultados por delegación de este documento.

FUENTE: Elaborado por la DEOEYG con base en la información proporcionada por la UTSI y datos aportados por la DERFE-INE, con fecha de corte al 31 de agosto de 2015.

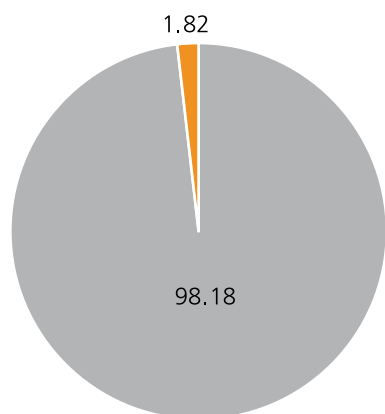
Prevención del delito			Actividades culturales	Otros	Opiniones nulas	Total de opiniones emitidas					Porcentaje de participación
4.a	4.b	4.c				7.a	MRO	%	Internet	%	
8	0	0	0	0	4	21	77.78	6	22.22	27	0.17
0	0	0	5	0	2	181	81.53	41	18.47	222	1.87
0	0	0	0	0	0	116	84.06	22	15.94	138	1.06
0	0	0	0	0	4	196	82.01	43	17.99	239	1.43
0	0	0	0	0	0	34	89.47	4	10.53	38	1.94
25	51	4	0	0	4	52	61.18	33	38.82	85	1.19
0	6	0	0	0	0	29	100.00	0	0.00	29	4.01
0	16	0	0	0	0	9	56.25	7	43.75	16	0.99
0	5	0	0	0	0	22	78.57	6	21.43	28	0.98
1	18	0	0	0	5	95	87.16	14	12.84	109	1.15
0	12	0	0	0	3	114	88.37	15	11.63	129	3.83
0	5	0	0	0	2	129	45.91	152	54.09	281	3.46
0	0	19	0	0	7	24	55.81	19	44.19	43	0.70
0	0	0	0	0	0	29	80.56	7	19.44	36	15.00
0	0	0	0	0	3	56	96.55	2	3.45	58	9.39
0	0	0	0	0	1	153	99.35	1	0.65	154	21.84
63	783	150	138	109	137	4 510	75.27	1 482	24.73	5 992	1.84
996											

Participación en la delegación

Lista Nominal	Total de opiniones	Porcentaje de participación
329 257	5 992	1.82

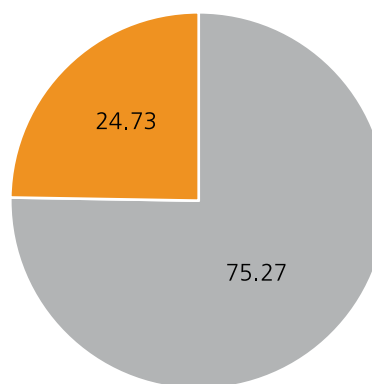
Modalidad utilizada	Opiniones	Porcentaje
Mesa receptora de opinión	4 510	75.27
Internet	1 482	24.73

Participación en la entidad



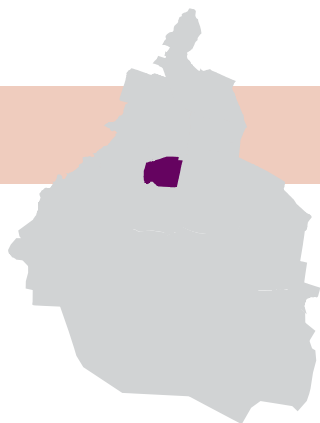
■ Abstencionismo ■ Participación

Modalidad elegida para emitir opinión



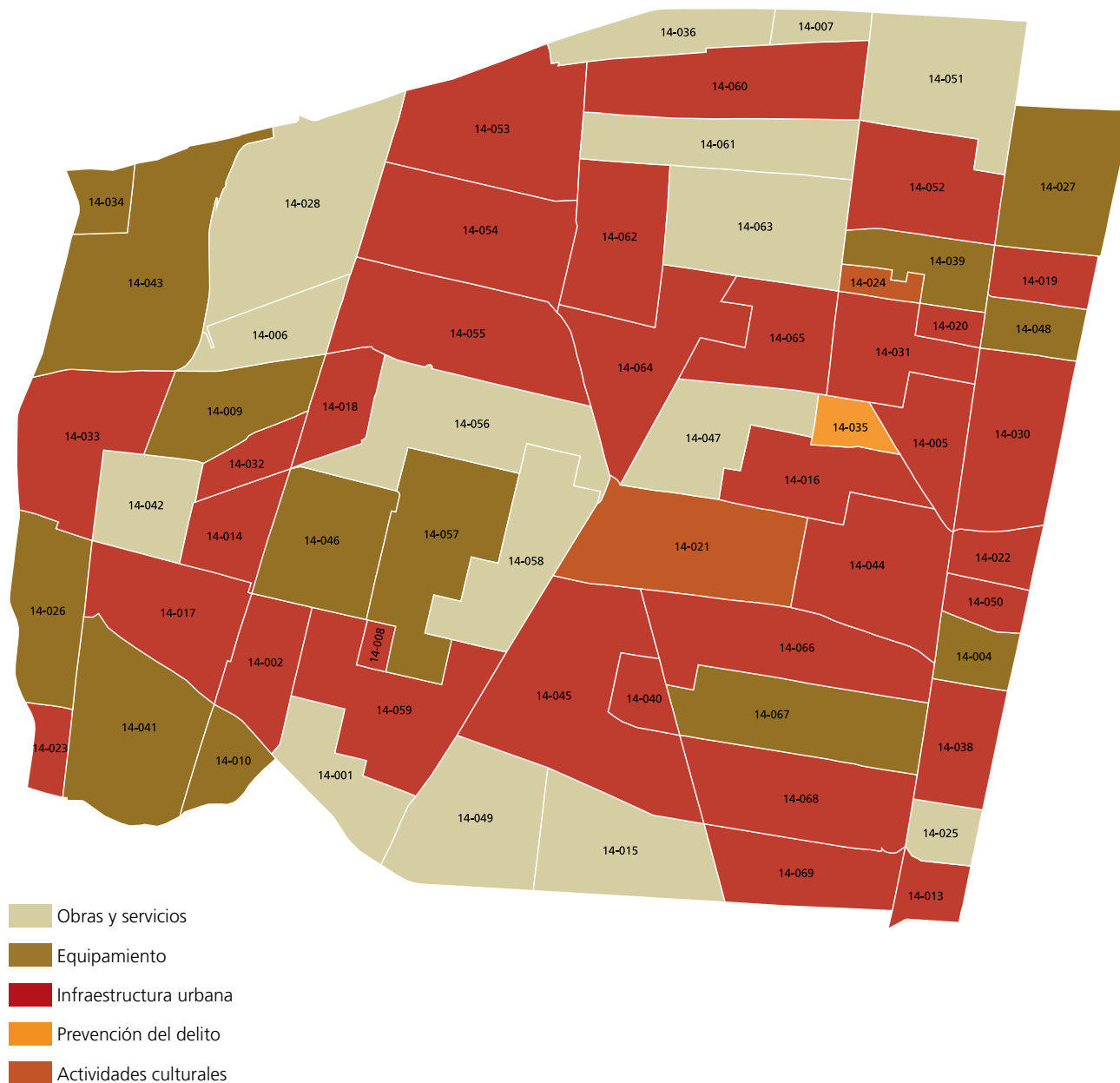
■ Mesa receptora de opinión ■ Internet

FUENTE: Elaborado por la DEOYEG con base en la información proporcionada por la UTSI y datos aportados por la DERFE-INE, con fecha de corte al 31 de agosto de 2015.



14 - Delegación Benito Juárez

Rubro general al que pertenece el proyecto específico ganador en las colonias de la delegación Benito Juárez



FUENTE: Elaborado por la DEOEG con base en la información proporcionada por la UTSI y datos aportados por la DERFE-INE, con fecha de corte al 31 de agosto de 2015.

Opiniones emitidas por rubro general y proyectos específicos

Total de opiniones emitidas: 3 249 (100%)

<i>Rubro general y proyectos específicos</i>	<i>Opiniones emitidas</i>	<i>%</i>
1. Obras y servicios	737	22.68
1.a Muros de contención y bardas o rejas perimetrales	34	1.05
1.b Pasamanos, barandales y protecciones de herrería (instalación y rehabilitación)	27	0.83
1.c Mejora de entornos habitacionales	48	1.48
1.d Servicios urbanos brindados por los órganos político-administrativos	607	18.67
1.e Proyectos ecológicos	9	0.28
1.f Habilitación de espacios para mascotas	12	0.37
2. Equipamiento	667	20.53
2.a Construcción o acondicionamiento de instalaciones y/o espacios públicos.	667	20.53
3. Infraestructura urbana	1 622	49.92
3.a Alcantarillado y drenaje	129	3.97
3.b Guarniciones y banquetas	221	6.80
3.c Pavimentación y reductores de velocidad	927	28.53
3.d Infraestructura para discapacitados	100	3.08
3.e Balizamiento, nomenclatura y señalización	137	4.22
3.f Red hidráulica	108	3.32
4. Prevención del delito	62	1.91
4.b Cámaras de vigilancia	62	1.91
7. Actividades culturales	29	0.89
7.a Promoción de actividades socio-culturales	29	0.89

Otros

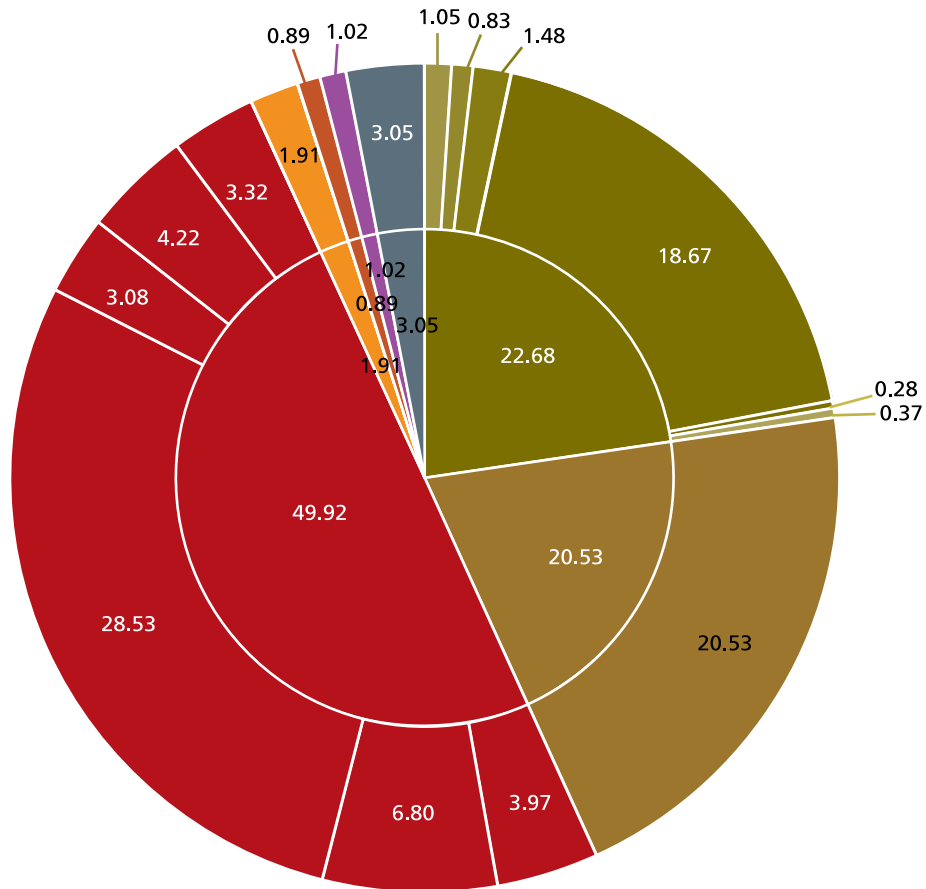
33

1.02

Opiniones nulas

99

3.05



NOTA: La gráfica no incluye las categorías que son iguales o menores a 0.10%.

FUENTE: Elaborado por la DEOEG con base en las opiniones emitidas en la Consulta Ciudadana sobre el Presupuesto Participativo 2016.

Resultados por colonia

Clave y nombre de la colonia o pueblo y distrito electoral local al que pertenece	Lista nominal	Obras y servicios						Equipamiento	Infraestructura urbana					
		1.a	1.b	1.c	1.d	1.e	1.f	2.a	3.a	3.b	3.c	3.d	3.e	3.f
14-001 - Acacias - XVII	4 693	0	0	0	25	0	0	22	0	0	15	0	0	0
14-002 - Actipan - XVII	3 481	0	0	0	0	0	0	0	0	19	24	0	0	0
14-004 - Albert - XVI	2 781	0	0	0	0	0	0	30	0	0	0	9	0	0
14-005 - Américas Unidas-Del Lago - XVI	3 645	0	0	0	0	0	0	0	5	0	9	0	20	0
14-006 - Nápoles (Ampl) - XVII	3 108	0	0	0	23	0	0	0	0	0	7	0	0	0
14-007 - Atenor Salas - XVI	1 735	0	0	0	4	0	0	0	0	0	0	0	3	0
14-008 - Centro Urbano Presidente Alemán (U Hab) - XVII	2 195	0	0	31	0	0	0	11	0	0	0	0	0	82
14-009 - Ciudad de los Deportes - XVII	3 860	0	0	0	0	0	0	17	0	0	13	0	0	0
14-010 - Crédito Constructor - XVII	702	0	0	0	0	0	0	5	0	0	0	0	4	0
14-013 - Ermita - XVI	1 110	0	0	0	34	0	0	0	38	0	4	0	2	0
14-014 - Extremadura Insurgentes - XVII	1 793	0	0	0	0	0	0	0	0	0	44	0	0	26
14-015 - General Pedro María Anaya - XVII	5 051	0	0	0	36	0	10	0	0	0	0	0	0	0
14-016 - Independencia - XVI	8 471	0	0	0	0	0	0	0	0	18	51	0	7	0
14-017 - Insurgentes Mixcoac - XVII	4 401	0	0	0	6	0	0	0	0	0	0	0	13	0
14-018 - Insurgentes San Borja - XVII	849	0	0	0	0	0	0	0	0	3	16	0	7	0
14-019 - Iztaccihuatl - XVI	2 655	0	0	0	7	9	0	0	0	0	0	0	12	0
14-020 - Josefa Ortiz de Domínguez - XVI	1 395	0	0	0	0	0	0	0	0	0	0	0	11	0
14-021 - Letrán Valle - XVI	8 776	0	0	0	0	0	0	0	0	0	0	0	0	0
14-022 - María del Carmen - XVI	2 720	0	0	0	0	0	0	0	0	0	73	0	0	0
14-023 - Merced Gómez - XVII	1 225	0	0	0	9	0	0	15	0	0	17	0	5	0
14-024 - Miguel Alemán - XVI	1 096	0	0	0	0	0	0	0	0	0	0	0	0	0
14-025 - Miravalle - XVI	1 645	0	0	0	17	0	0	0	0	0	11	0	0	0
14-026 - Mixcoac - XVII	3 942	0	0	0	14	0	0	31	0	0	0	0	0	0
14-027 - Moderna - XVI	8 868	0	0	0	0	0	0	100	0	0	17	10	0	0
14-028 - Nápoles - XVII	10 531	0	0	0	59	0	0	0	0	0	17	0	0	0
14-030 - Nativitas - XVI	9 562	0	0	12	10	0	0	0	0	0	107	0	0	0

Prevención del delito	Actividades culturales	Otros	Opiniones nulas	Total de opiniones emitidas					Porcentaje de participación
				MRO	%	Internet	%	Total	
4.b	7.a								
0	0	0	0	45	72.58	17	27.42	62	1.32
0	0	0	0	33	76.74	10	23.26	43	1.24
0	0	0	2	34	82.93	7	17.07	41	1.47
0	0	0	1	24	68.57	11	31.43	35	0.96
0	0	0	0	28	93.33	2	6.67	30	0.97
0	0	0	0	3	42.86	4	57.14	7	0.40
0	0	0	4	120	93.75	8	6.25	128	5.83
0	0	0	0	27	90.00	3	10.00	30	0.78
0	0	0	0	7	77.78	2	22.22	9	1.28
0	0	0	1	72	91.14	7	8.86	79	7.12
0	0	0	2	63	87.50	9	12.50	72	4.02
0	0	0	1	38	80.85	9	19.15	47	0.93
0	0	0	5	70	86.42	11	13.58	81	0.96
0	0	0	4	14	60.87	9	39.13	23	0.52
0	0	0	0	17	65.38	9	34.62	26	3.06
0	0	0	1	24	82.76	5	17.24	29	1.09
0	0	0	4	14	93.33	1	6.67	15	1.08
0	11	33	1	33	73.33	12	26.67	45	0.51
0	0	0	0	61	83.56	12	16.44	73	2.68
0	0	0	0	43	93.48	3	6.52	46	3.76
0	7	0	1	6	75.00	2	25.00	8	0.73
0	0	0	1	21	72.41	8	27.59	29	1.76
0	0	0	5	40	80.00	10	20.00	50	1.27
0	0	0	5	115	87.12	17	12.88	132	1.49
0	0	0	1	52	67.53	25	32.47	77	0.73
0	0	0	4	95	71.43	38	28.57	133	1.39

Resultados por colonia (continúa)

Clave y nombre de la colonia o pueblo y distrito electoral local al que pertenece	Lista nominal	Obras y servicios						Equipamiento	Infraestructura urbana					
		1.a	1.b	1.c	1.d	1.e	1.f		2.a	3.a	3.b	3.c	3.d	3.e
14-031 - Niños Héroes de Chapultepec - XVI	7 557	0	0	3	0	0	0	0	0	0	10	0	5	0
14-032 - Noche Buena - XVII	2 229	0	0	0	0	0	0	0	0	15	7	0	0	0
14-033 - Nonoalco - XVII	7 033	0	0	0	0	0	0	3	0	0	17	0	0	0
14-034 - Ocho de Agosto - XVII	2 607	0	0	0	0	0	0	18	0	0	12	0	0	0
14-035 - Periodista Francisco Zarco - XVI	890	6	0	0	3	0	0	0	0	0	0	0	0	0
14-036 - Piedad Narvarte - XVI	3 705	21	27	0	0	0	0	0	0	0	0	0	0	0
14-038 - Portales Oriente - XVI	4 752	0	0	0	0	0	0	0	0	0	14	0	0	0
14-039 - Postal - XVI	3 658	0	0	0	35	0	0	38	0	0	0	0	0	0
14-040 - Residencial Emperadores - XVII	907	0	0	0	0	0	0	0	0	0	12	0	4	0
14-041 - San José Insurgentes - XVII	5 192	0	0	0	6	0	0	32	0	6	10	4	21	0
14-042 - San Juan - XVII	3 098	0	0	0	21	0	0	8	0	0	17	0	0	0
14-043 - San Pedro de los Pinos - XVII	10 392	0	0	0	0	0	0	64	0	0	49	30	0	0
14-044 - San Simón Ticumac - XVI	9 919	0	0	0	0	0	0	12	0	0	38	5	0	0
14-045 - Sta Cruz Atoyac - XVII	7 577	4	0	0	0	0	0	31	0	0	37	0	0	0
14-046 - Tlacoquemecatl del Valle - XVII	6 508	0	0	0	18	0	0	34	0	7	0	0	0	0
14-047 - Vértiz Narvarte - XVI	5 842	0	0	0	56	0	0	0	4	0	14	9	0	0
14-048 - Villa de Cortés - XVI	2 375	0	0	0	0	0	0	32	0	0	15	0	0	0
14-049 - Xoco - XVII	3 453	0	0	0	22	0	0	17	0	0	11	0	0	0
14-050 - Zacahuiztco - XVI	1 726	0	0	0	0	0	0	16	1	0	17	0	5	0
14-051 - Álamos I - XVI	8 768	3	0	2	23	0	0	5	0	0	9	0	0	0
14-052 - Álamos II - XVI	8 074	0	0	0	0	0	0	6	0	11	11	0	0	0
14-053 - Del Valle I - XVII	9 124	0	0	0	0	0	0	8	0	0	0	33	14	0
14-054 - Del Valle II - XVII	9 350	0	0	0	0	0	2	0	0	23	0	0	0	0
14-055 - Del Valle III - XVII	8 281	0	0	0	0	0	0	0	0	22	9	0	0	0
14-056 - Del Valle IV - XVII	7 136	0	0	0	10	0	0	9	0	0	0	0	0	0
14-057 - Del Valle V - XVII	7 587	0	0	0	14	0	0	19	0	0	5	0	0	0
14-058 - Del Valle VI - XVII	6 572	0	0	0	28	0	0	0	19	0	2	0	0	0
14-059 - Del Valle VII - XVII	7 967	0	0	0	0	0	0	0	0	48	8	0	0	0

Prevención del delito	Actividades culturales	Otros	Opiniones nulas	Total de opiniones emitidas					Porcentaje de participación
				MRO	%	Internet	%	Total	
4.b	7.a								
6	0	0	0	10	41.67	14	58.33	24	0.32
0	0	0	0	17	77.27	5	22.73	22	0.99
0	0	0	1	14	66.67	7	33.33	21	0.30
0	0	0	1	27	87.10	4	12.90	31	1.19
14	0	0	2	25	100.00	0	0.00	25	2.81
0	0	0	0	30	62.50	18	37.50	48	1.30
11	0	0	1	18	69.23	8	30.77	26	0.55
0	3	0	2	62	79.49	16	20.51	78	2.13
0	0	0	0	14	87.50	2	12.50	16	1.76
0	0	0	2	75	92.59	6	7.41	81	1.56
0	0	0	4	45	90.00	5	10.00	50	1.61
0	0	0	3	127	86.99	19	13.01	146	1.40
0	0	0	0	42	76.36	13	23.64	55	0.55
0	0	0	0	47	65.28	25	34.72	72	0.95
0	0	0	0	45	76.27	14	23.73	59	0.91
0	0	0	0	75	90.36	8	9.64	83	1.42
0	0	0	3	44	88.00	6	12.00	50	2.11
0	0	0	0	40	80.00	10	20.00	50	1.45
0	0	0	0	31	79.49	8	20.51	39	2.26
0	0	0	1	27	62.79	16	37.21	43	0.49
0	0	0	0	19	67.86	9	32.14	28	0.35
0	5	0	1	52	85.25	9	14.75	61	0.67
0	0	0	2	14	51.85	13	48.15	27	0.29
0	0	0	5	23	63.89	13	36.11	36	0.43
0	0	0	17	30	83.33	6	16.67	36	0.50
0	0	0	0	10	26.32	28	73.68	38	0.50
0	0	0	2	31	60.78	20	39.22	51	0.78
0	0	0	1	40	70.18	17	29.82	57	0.72

Resultados por colonia (concluye)

Clave y nombre de la colonia o pueblo y distrito electoral local al que pertenece	Lista nominal	Obras y servicios						Equipamiento	Infraestructura urbana					
		1.a	1.b	1.c	1.d	1.e	1.f		2.a	3.a	3.b	3.c	3.d	3.e
14-060 - Narvarte I - XVI	10 180	0	0	0	0	0	0	35	22	6	41	0	0	0
14-061 - Narvarte II - XVI	6 892	0	0	0	58	0	0	0	0	0	9	0	0	0
14-062 - Narvarte III - XVI	7 028	0	0	0	7	0	0	0	0	17	24	0	0	0
14-063 - Narvarte IV - XVI	8 971	0	0	0	35	0	0	0	0	0	26	0	0	0
14-064 - Narvarte V - XVI	7 411	0	0	0	0	0	0	0	0	22	13	0	0	0
14-065 - Narvarte VI - XVI	6 228	0	0	0	10	0	0	0	13	0	27	0	0	0
14-066 - Portales I - XVI	9 036	0	0	0	0	0	0	0	0	4	7	0	4	0
14-067 - Portales II - XVI	9 815	0	0	0	9	0	0	30	5	0	8	0	0	0
14-068 - Portales III - XVI	8 926	0	0	0	0	0	0	18	22	0	12	0	0	0
14-069 - Portales IV - XVI	5 237	0	0	0	8	0	0	1	0	0	11	0	0	0
Total	342 293	34	27	48	607	9	12	667	129	221	927	100	137	108
Total por rubro general		737							1 622					

FUENTE: Elaborado por la DEOBYG con base en la información proporcionada por la UTSI y datos aportados por la DERFE-INE, con fecha de corte al 31 de agosto de 2015.

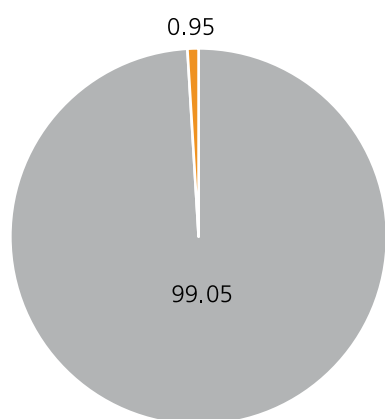
Prevención del delito	Actividades culturales	Otros	Opiniones nulas	Total de opiniones emitidas					Porcentaje de participación
				MRO	%	Internet	%	Total	
4.b	7.a								
0	0	0	2	76	71.70	30	28.30	106	1.04
6	0	0	1	18	24.32	56	75.68	74	1.07
0	0	0	0	34	70.83	14	29.17	48	0.68
0	0	0	1	37	59.68	25	40.32	62	0.69
0	3	0	1	32	82.05	7	17.95	39	0.53
0	0	0	1	31	60.78	20	39.22	51	0.82
0	0	0	1	7	43.75	9	56.25	16	0.18
25	0	0	1	68	87.18	10	12.82	78	0.79
0	0	0	0	27	51.92	25	48.08	52	0.58
0	0	0	0	8	40.00	12	60.00	20	0.38
62	29	33	99	2 471	76.05	778	23.95	3 249	0.95

Participación en la delegación

Lista Nominal	Total de opiniones	Porcentaje de participación
342 293	3 249	0.95

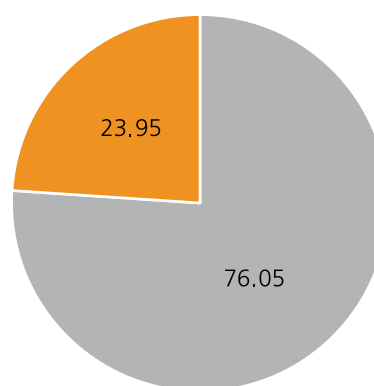
Modalidad utilizada	Opiniones	Porcentaje
Mesa receptora de opinión	2 471	76.05
Internet	778	23.95

Participación en la entidad



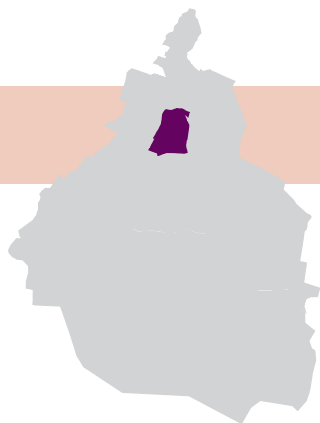
■ Abstencionismo ■ Participación

Modalidad elegida para emitir opinión



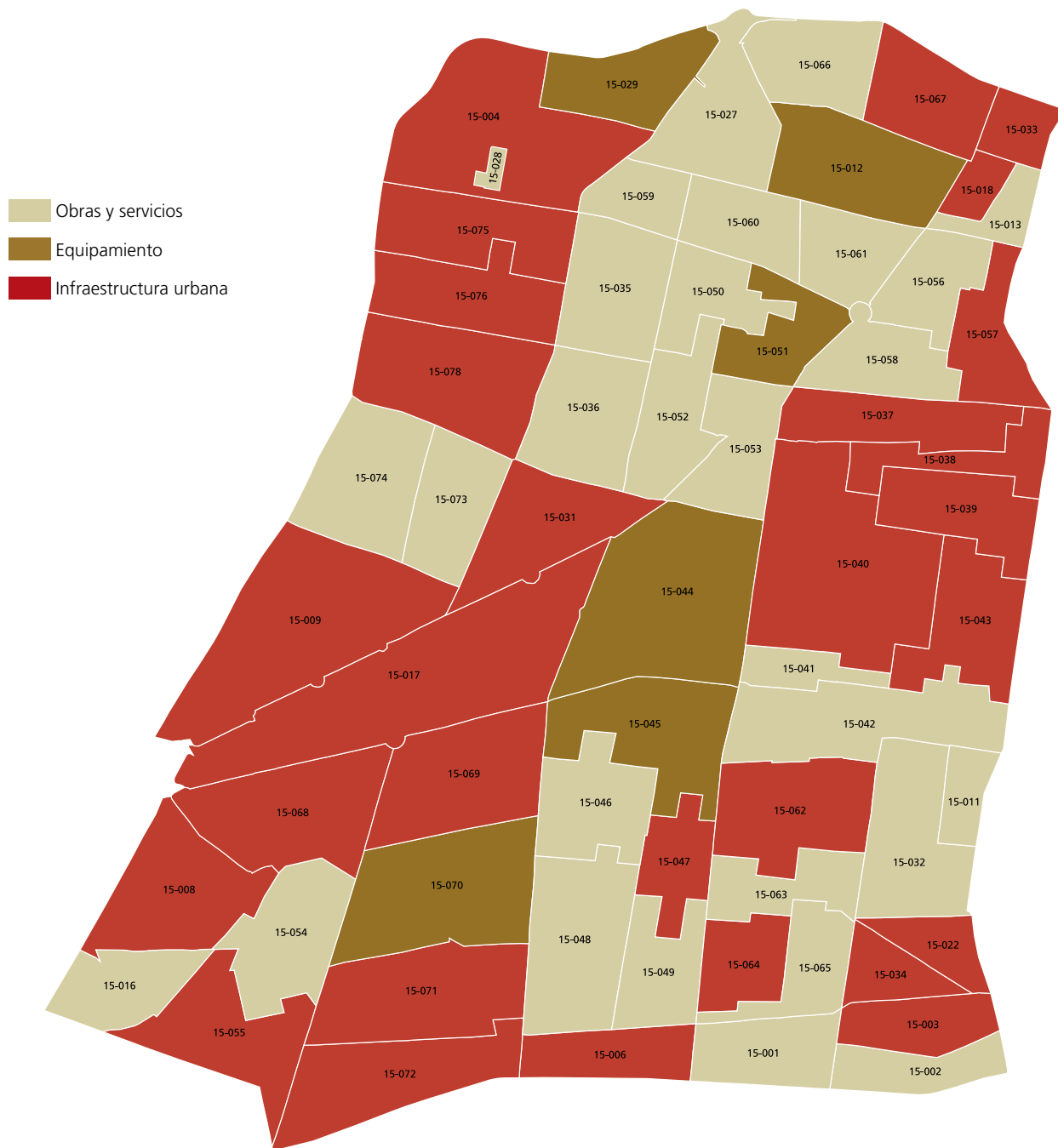
■ Mesa receptora de opinión ■ Internet

FUENTE: Elaborado por la DEOEG con base en la información proporcionada por la UTSI y datos aportados por la DERFE-INE, con fecha de corte al 31 de agosto de 2015.



15 - Delegación Cuauhtémoc

Rubro general al que pertenece el proyecto específico ganador en las colonias de la delegación Cuauhtémoc



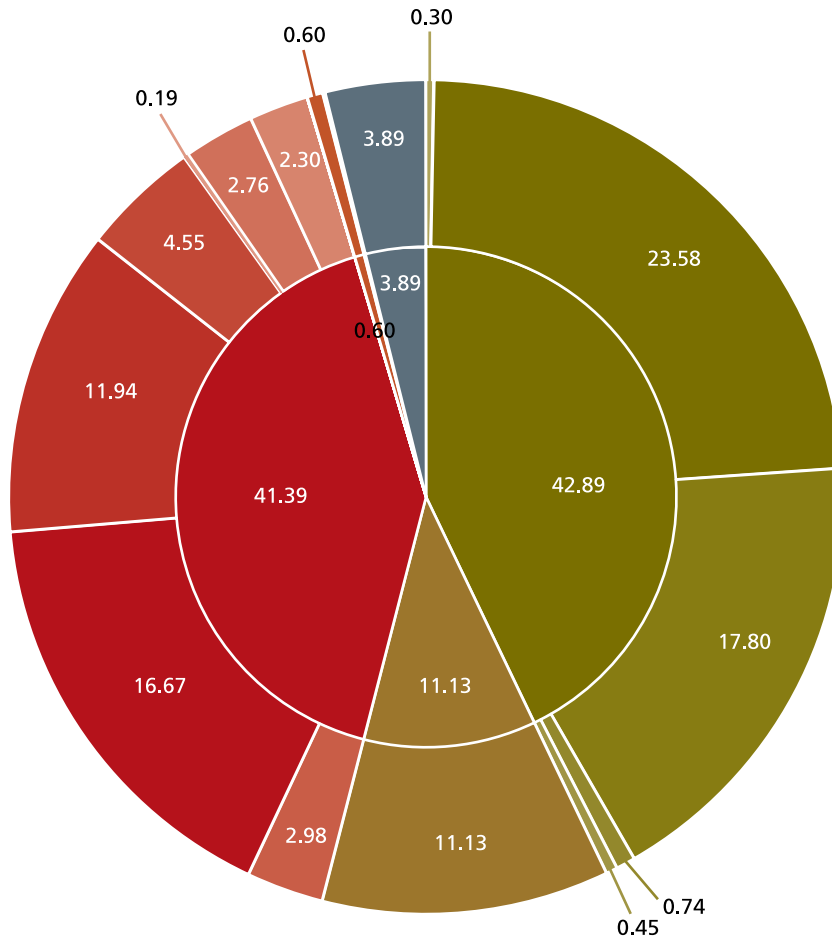
FUENTE: Elaborado por la DEOEG con base en la información proporcionada por la UTSI y datos aportados por la DERFE-INE, con fecha de corte al 31 de agosto de 2015.

Opiniones emitidas por rubro general y proyectos específicos

Total de opiniones emitidas: 6 045 (100%)

<i>Rubro general y proyectos específicos</i>	<i>Opiniones emitidas</i>	<i>%</i>
1. Obras y servicios	2 593	42.89
1.a Muros de contención y bardas o rejas perimetrales	18	0.30
1.b Pasamanos, barandales y protecciones de herrería (instalación y rehabilitación)	1	0.02
1.c Mejora de entornos habitacionales	1 426	23.58
1.d Servicios urbanos brindados por los órganos político-administrativos	1 076	17.80
1.e Proyectos ecológicos	45	0.74
1.f Habilitación de espacios para mascotas	27	0.45
2. Equipamiento	673	11.13
2.a Construcción o acondicionamiento de instalaciones y/o espacios públicos	673	11.13
3. Infraestructura urbana	2 502	41.39
3.a Alcantarillado y drenaje	180	2.98
3.b Guarniciones y banquetas	1 008	16.67
3.c Pavimentación y reductores de velocidad	722	11.94
3.d Infraestructura para discapacitados	275	4.55
3.e Balizamiento, nomenclatura y señalización	11	0.19
3.f Red hidráulica	167	2.76
3.g Escalinatas	139	2.30
7. Actividades culturales	36	0.60
7.a Promoción de actividades socio-culturales	36	0.60

Otros	6	0.10
Opiniones nulas	235	3.89



NOTA: La gráfica no incluye las categorías que son iguales o menores a 0.10%.
 FUENTE: Elaborado por la DEOEG con base en las opiniones emitidas en la Consulta Ciudadana sobre el Presupuesto Participativo 2016.

Resultados por colonia

Clave y nombre de la colonia o pueblo y distrito electoral local al que pertenece	Lista nominal	Obras y servicios						Equipamiento	Infraestructura urbana							
		1.a	1.b	1.c	1.d	1.e	1.f	2.a	3.a	3.b	3.c	3.d	3.e	3.f	3.g	
15-001 - Algarín - XII	4 695	0	0	0	48	0	0	0	0	0	0	0	0	0	0	0
15-002 - Asturias - XII	3 623	0	0	0	27	0	0	0	0	0	0	0	0	0	0	0
15-003 - Asturias (Ampl) - XII	4 714	0	0	0	7	0	0	0	0	78	4	0	0	0	0	0
15-004 - Atlampa - IX	9 257	0	0	0	28	0	0	0	0	0	6	0	0	0	0	128
15-006 - Buenos Aires - XII	4 709	0	0	0	12	0	0	0	109	0	0	0	0	0	0	0
15-008 - Condesa - XIII	7 311	0	0	0	6	0	0	0	0	33	8	0	7	0	0	0
15-009 - Cuauhtémoc - XII	9 839	4	0	0	57	0	0	13	0	0	69	0	0	0	0	0
15-011 - Esperanza - XII	2 878	0	0	135	0	0	0	0	0	47	9	0	0	0	0	0
15-012 - Ex Hipódromo de Peralvillo - IX	9 392	0	0	0	16	0	0	37	0	16	0	0	0	0	0	0
15-013 - Felipe Pescador - IX	1 560	0	0	0	25	0	0	3	0	0	0	0	0	0	0	0
15-016 - Hipódromo Condesa - XIII	2 906	0	0	0	40	0	0	9	0	20	4	0	0	0	0	0
15-017 - Juárez - XII	9 622	0	0	0	13	0	0	0	1	0	17	0	0	0	0	0
15-018 - Maza - IX	2 214	0	0	0	4	0	0	0	14	0	0	0	0	0	37	0
15-022 - Paulino Navarro - XII	4 544	0	0	40	0	0	0	0	0	77	6	0	0	0	0	0
15-027 - San Simón Tolnáhuac - IX	8 140	0	0	0	29	0	0	25	1	5	0	0	0	0	0	0
15-028 - Santa María (U Hab) - IX	1 754	0	0	73	76	0	0	10	0	0	0	0	0	0	29	0
15-029 - Santa María Insurgentes - IX	1 227	0	0	0	9	0	0	34	0	0	0	0	0	0	0	0
15-031 - Tabacalera - XII	3 361	14	0	0	0	0	0	0	0	0	85	0	0	0	0	0
15-032 - Tránsito - XII	8 137	0	0	115	13	0	0	0	0	12	4	0	0	0	0	0
15-033 - Valle Gómez - IX	4 560	0	0	0	0	0	0	0	0	2	12	0	0	0	0	0
15-034 - Vista Alegre - XII	2 968	0	0	0	5	0	0	30	0	169	0	0	0	0	0	0
15-035 - Buenavista I - IX	6 206	0	0	0	94	0	0	19	0	11	0	0	0	0	0	0
15-036 - Buenavista II - IX	6 961	0	0	0	53	0	0	0	0	6	0	0	0	0	0	0
15-037 - Centro I - XII	7 701	0	0	0	0	0	0	0	0	158	0	0	0	0	0	0
15-038 - Centro II - XII	7 317	0	0	31	0	0	0	0	0	0	181	0	0	0	0	0
15-039 - Centro III - XII	5 823	0	0	0	8	0	0	0	2	0	9	0	0	0	0	0
15-040 - Centro IV - XII	8 476	0	0	0	0	0	0	0	0	8	9	0	0	0	0	0
15-041 - Centro V - XII	2 824	0	0	42	0	0	0	0	0	0	0	0	0	0	0	0
15-042 - Centro VI - XII	6 902	0	0	1	5	0	0	0	0	0	3	0	0	0	0	0
15-043 - Centro VII - XII	7 612	0	0	4	0	0	0	0	3	0	5	0	0	0	0	0
15-044 - Centro VIII - XII	9 522	0	0	0	0	0	0	98	0	0	0	0	0	0	0	0
15-045 - Doctores I - XII	8 417	0	0	0	7	0	0	24	0	0	0	0	0	0	0	0
15-046 - Doctores II - XII	8 335	0	0	45	19	0	0	0	0	8	0	0	0	0	0	0
15-047 - Doctores III - XII	6 294	0	0	0	0	0	15	0	0	0	40	0	0	0	0	0
15-048 - Doctores IV - XII	7 372	0	0	0	86	0	0	0	0	0	0	0	0	0	0	0

Actividades culturales	Otros	Opiniones nulas	Total de opiniones emitidas					Porcentaje de participación
			7.a	MRO	%	Internet	%	
0	0	5	44	83.02	9	16.98	53	1.13
0	0	6	29	87.88	4	12.12	33	0.91
0	0	2	75	82.42	16	17.58	91	1.93
0	0	0	127	78.40	35	21.60	162	1.75
0	0	3	104	83.87	20	16.13	124	2.63
0	0	2	35	62.50	21	37.50	56	0.77
0	0	1	95	65.97	49	34.03	144	1.46
0	0	6	186	94.42	11	5.58	197	6.85
0	0	2	41	57.75	30	42.25	71	0.76
0	0	1	28	96.55	1	3.45	29	1.86
0	0	0	56	76.71	17	23.29	73	2.51
0	0	1	12	37.50	20	62.50	32	0.33
0	0	2	49	85.96	8	14.04	57	2.57
0	0	1	117	94.35	7	5.65	124	2.73
0	0	0	32	53.33	28	46.67	60	0.74
0	0	0	187	99.47	1	0.53	188	10.72
0	0	3	37	80.43	9	19.57	46	3.75
0	0	1	97	97.00	3	3.00	100	2.98
0	0	3	137	93.20	10	6.80	147	1.81
0	0	2	6	37.50	10	62.50	16	0.35
0	0	1	65	31.71	140	68.29	205	6.91
0	0	3	120	94.49	7	5.51	127	2.05
0	0	1	48	80.00	12	20.00	60	0.86
34	0	22	205	95.79	9	4.21	214	2.78
0	0	43	253	99.22	2	0.78	255	3.49
0	0	0	14	73.68	5	26.32	19	0.33
0	0	2	15	78.95	4	21.05	19	0.22
0	0	0	34	80.95	8	19.05	42	1.49
0	0	0	2	22.22	7	77.78	9	0.13
0	0	0	9	75.00	3	25.00	12	0.16
0	6	0	81	77.88	23	22.12	104	1.09
0	0	0	24	77.42	7	22.58	31	0.37
0	0	1	61	83.56	12	16.44	73	0.88
0	0	1	39	69.64	17	30.36	56	0.89
0	0	22	81	75.00	27	25.00	108	1.47

Resultados por colonia (concluye)

Clave y nombre de la colonia o pueblo y distrito electoral local al que pertenece	Lista nominal	Obras y servicios						Equipamiento	Infraestructura urbana							
		1.a	1.b	1.c	1.d	1.e	1.f	2.a	3.a	3.b	3.c	3.d	3.e	3.f	3.g	
15-049 - Doctores V - XII	7 219	0	0	185	5	0	0	0	0	12	0	0	0	0	0	0
15-050 - Guerrero I - IX	9 583	0	0	58	18	0	0	0	0	0	0	0	0	0	0	0
15-051 - Guerrero II - IX	9 437	0	0	9	0	0	0	68	0	0	3	0	0	0	0	11
15-052 - Guerrero III - IX	9 583	0	0	74	0	0	0	0	0	0	0	0	0	0	0	0
15-053 - Guerrero IV - IX	7 018	0	0	69	4	0	0	10	0	0	0	0	0	0	0	0
15-054 - Hipódromo I - XIII	5 979	0	0	0	37	0	0	0	0	4	8	0	0	0	0	0
15-055 - Hipódromo II - XIII	6 542	0	0	0	0	0	0	0	20	32	0	0	0	0	0	0
15-056 - Morelos I - IX	8 357	0	0	23	0	0	0	13	0	0	0	0	0	0	0	0
15-057 - Morelos II - IX	9 230	0	0	0	0	0	0	5	0	0	0	0	0	0	101	0
15-058 - Morelos III - IX	8 627	0	0	86	0	0	0	14	0	0	80	0	0	0	0	0
15-059 - Nonoalco-Tlatelolco (U Hab) I - IX	6 781	0	0	98	0	39	0	0	21	0	0	0	0	0	0	0
15-060 - Nonoalco-Tlatelolco (U Hab) II - IX	7 092	0	0	0	82	0	0	53	0	0	0	0	0	0	0	0
15-061 - Nonoalco-Tlatelolco (U Hab) III - IX	6 230	0	0	0	53	6	0	48	9	0	0	3	0	0	0	0
15-062 - Obrera I - XII	8 428	0	0	0	24	0	0	1	0	0	26	0	0	0	0	0
15-063 - Obrera II - XII	7 746	0	0	64	5	0	0	0	0	0	0	0	0	0	0	0
15-064 - Obrera III - XII	7 794	0	0	8	0	0	0	0	0	1	20	0	0	0	0	0
15-065 - Obrera IV - XII	7 019	0	0	24	0	0	0	0	0	5	0	0	0	0	0	0
15-066 - Peralvillo I - IX	8 618	0	0	89	0	0	0	0	0	0	0	0	0	0	0	0
15-067 - Peralvillo II - IX	7 948	0	0	0	29	0	0	0	0	57	0	0	0	0	0	0
15-068 - Roma Norte I - XIII	6 774	0	0	0	0	0	0	3	0	2	27	0	4	0	0	0
15-069 - Roma Norte II - XIII	7 776	0	0	0	10	0	0	3	0	32	11	0	0	0	0	0
15-070 - Roma Norte III - XIII	11 571	0	1	0	16	0	0	42	0	18	5	0	0	0	0	0
15-071 - Roma Sur I - XIII	8 221	0	0	0	9	0	0	2	0	22	13	0	0	0	0	0
15-072 - Roma Sur II - XIII	9 037	0	0	0	0	0	0	0	0	18	37	0	0	0	0	0
15-073 - San Rafael I - XII	6 338	0	0	108	0	0	0	31	0	0	0	0	0	0	0	0
15-074 - San Rafael II - XII	11 200	0	0	0	68	0	0	49	0	0	0	0	0	0	0	0
15-075 - Santa María la Ribera I - IX	12 994	0	0	12	29	0	0	0	0	5	21	236	0	0	0	0
15-076 - Santa María la Ribera II - IX	10 151	0	0	0	0	0	12	29	0	150	0	0	0	0	0	0
15-078 - Santa María la Ribera IV - IX	14 343	0	0	33	0	0	0	0	0	0	0	36	0	0	0	0
Total	454 809	18	1	1 426	1 076	45	27	673	180	1 008	722	275	11	167	139	
Total por rubro general		2 593							2 502							

FUENTE: Elaborado por la DEOEYG con base en la información proporcionada por la UTSI y datos aportados por la DERFE-INE, con fecha de corte al 31 de agosto de 2015.

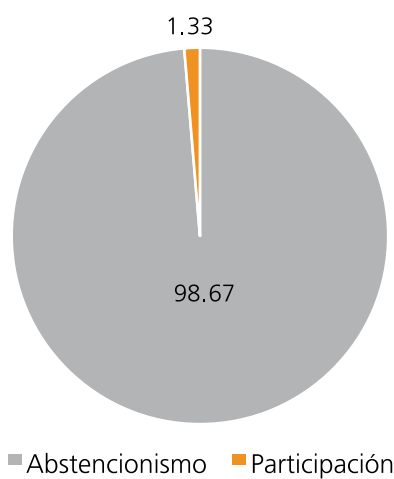
Actividades culturales	Otros	Opiniones nulas	Total de opiniones emitidas					Porcentaje de participación
			7.a	MRO	%	Internet	%	
0	0	5	40	19.32	167	80.68	207	2.87
0	0	3	69	87.34	10	12.66	79	0.82
0	0	5	73	76.04	23	23.96	96	1.02
0	0	3	30	38.96	47	61.04	77	0.80
0	0	5	82	93.18	6	6.82	88	1.25
0	0	2	17	33.33	34	66.67	51	0.85
0	0	5	30	52.63	27	47.37	57	0.87
0	0	1	24	64.86	13	35.14	37	0.44
0	0	14	116	96.67	4	3.33	120	1.30
0	0	14	192	98.97	2	1.03	194	2.25
0	0	4	117	72.22	45	27.78	162	2.39
0	0	8	97	67.83	46	32.17	143	2.02
0	0	3	66	54.10	56	45.90	122	1.96
0	0	3	37	68.52	17	31.48	54	0.64
0	0	1	68	97.14	2	2.86	70	0.90
0	0	1	25	83.33	5	16.67	30	0.38
0	0	0	26	89.66	3	10.34	29	0.41
0	0	1	80	88.89	10	11.11	90	1.04
0	0	0	68	79.07	18	20.93	86	1.08
0	0	0	22	61.11	14	38.89	36	0.53
0	0	5	45	73.77	16	26.23	61	0.78
0	0	1	28	33.73	55	66.27	83	0.72
2	0	0	25	52.08	23	47.92	48	0.58
0	0	1	32	57.14	24	42.86	56	0.62
0	0	5	124	86.11	20	13.89	144	2.27
0	0	2	79	66.39	40	33.61	119	1.06
0	0	1	80	26.32	224	73.68	304	2.34
0	0	2	70	36.27	123	63.73	193	1.90
0	0	3	50	69.44	22	30.56	72	0.50
36	6	235	4 357	72.08	1 688	27.92	6 045	1.33

Participación en la delegación

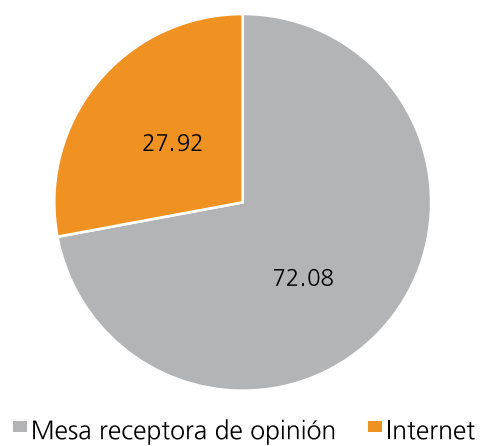
Lista Nominal	Total de opiniones	Porcentaje de participación
454 809	6 045	1.33

Modalidad utilizada	Opiniones	Porcentaje
Mesa receptora de opinión	4 357	72.08
Internet	1 688	27.92

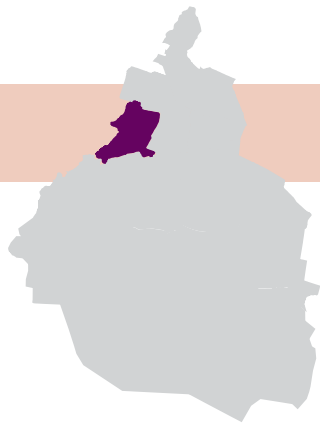
Participación en la entidad



Modalidad elegida para emitir opinión

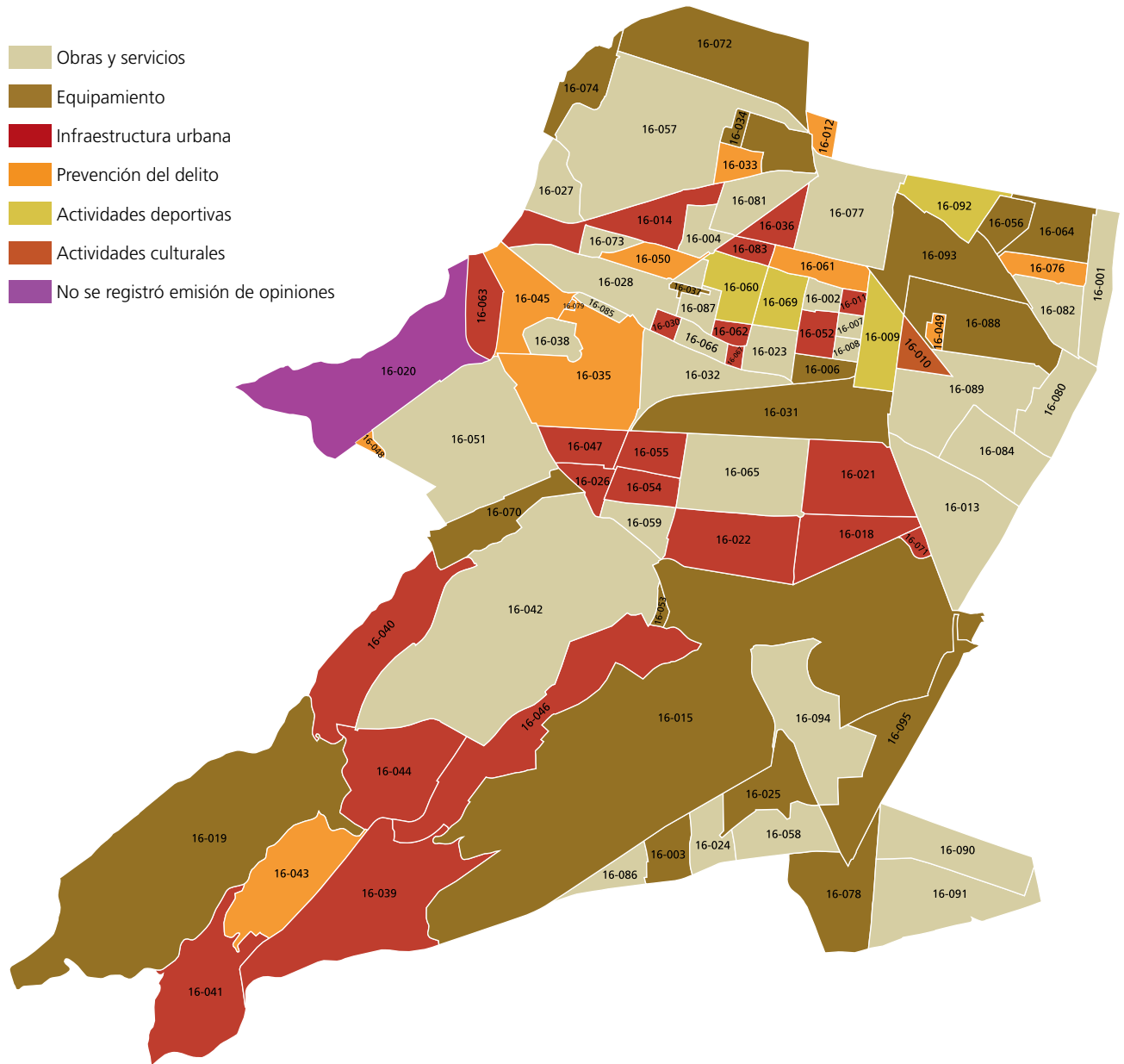


FUENTE: Elaborado por la DEOBYG con base en la información proporcionada por la UTSI y datos aportados por la DERFE-INE, con fecha de corte al 31 de agosto de 2015.



16 - Delegación Miguel Hidalgo

Rubro general al que pertenece el proyecto específico ganador en las colonias de la delegación Miguel Hidalgo



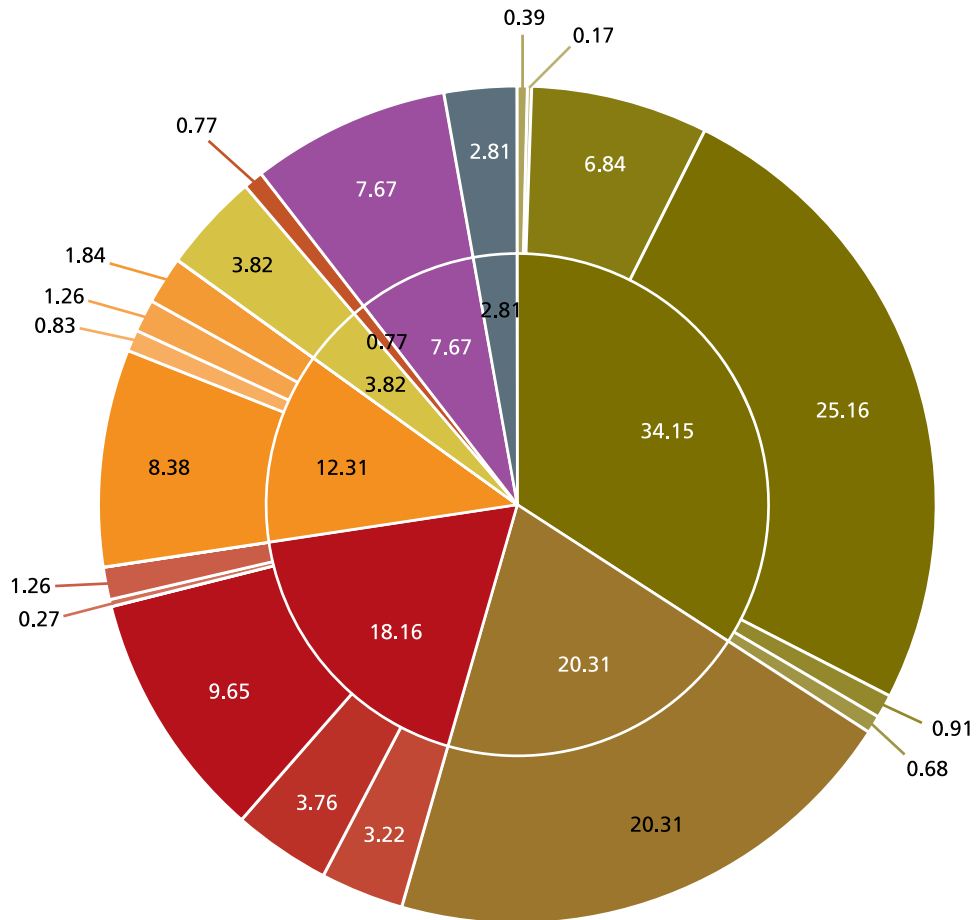
NOTA: Los proyectos registrados y sometidos a consulta para la colonia 16-020 Campo Militar 1A (Z Mil) no recibieron opiniones ciudadanas.
FUENTE: Elaborado por la DEOEG con base en la información proporcionada por la UTSI y datos aportados por la DERFE-INE, con fecha de corte al 31 de agosto de 2015.

Opiniones emitidas por rubro general y proyectos específicos

Total de opiniones emitidas: 4 840 (100%)

<i>Rubro general y proyectos específicos</i>	<i>Opiniones emitidas</i>	<i>%</i>
1. Obras y servicios	1 653	34.15
1.a Muros de contención y bardas o rejas perimetrales.	19	0.39
1.b Pasamanos, barandales y protecciones de herrería (Instalación y rehabilitación)	8	0.17
1.c Mejora de entornos habitacionales	331	6.84
1.d Servicios urbanos brindados por los Órganos Político-Administrativos.	1 218	25.16
1.e Proyectos ecológicos.	44	0.91
1.f Habilitación de espacios para mascotas.	33	0.68
2. Equipamiento	983	20.31
2.a Construcción o acondicionamiento de instalaciones y/o espacios públicos.	983	20.31
3. Infraestructura urbana	879	18.16
3.a Alcantarillado y drenaje.	156	3.22
3.b Guarniciones y banquetas.	182	3.76
3.c Pavimentación y reductores de velocidad.	467	9.65
3.e Balizamiento, nomenclatura y señalización.	13	0.27
3.f Red hidráulica.	61	1.26
4. Prevención del delito	596	12.31
4.b Cámaras de vigilancia.	406	8.38
4.c Vehículos para patrullaje.	40	0.83
4.d Módulos de seguridad.	61	1.26
4.e Control de accesos.	89	1.84
6. Actividades deportivas	185	3.82
6.a Promoción de actividades físicas y eventos deportivos.	185	3.82

7. Actividades culturales	37	0.77
7.a Promoción de actividades socio-culturales.	37	0.77
Otros	371	7.67
Opiniones nulas	136	2.81



NOTA: La gráfica no incluye las categorías que son iguales o menores a 0.10%.
 FUENTE: Elaborado por la DEOEG con base en las opiniones emitidas en la Consulta Ciudadana sobre el Presupuesto Participativo 2016.

Resultados por colonia

Clave y nombre de la colonia o pueblo y distrito electoral local al que pertenece	Lista nominal	Obras y servicios						Equipamiento	Infraestructura urbana				
		1.a	1.b	1.c	1.d	1.e	1.f	2.a	3.a	3.b	3.c	3.e	3.f
16-001 - Agricultura - VIII	3 913	0	0	0	19	0	0	15	0	0	0	0	0
16-002 - Ahuehuetes Anáhuac - VIII	1 985	0	0	0	31	0	0	0	0	0	9	0	0
16-003 - América - XIII	4 898	0	0	0	16	0	0	50	0	0	0	0	0
16-004 - Torre Blanca (Ampl) - VIII	2 499	0	0	0	42	0	0	0	0	0	0	0	0
16-006 - Anáhuac dos Lagos - VIII	1 362	0	0	0	0	0	0	37	0	0	0	0	0
16-007 - Anáhuac Lago Norte - VIII	1 207	0	0	0	64	0	0	0	0	0	0	0	0
16-008 - Anáhuac Lago Sur - VIII	1 538	0	0	0	71	0	0	0	0	0	0	0	0
16-009 - Anáhuac Los Manzanos - VIII	6 083	0	0	0	0	0	0	0	0	0	0	0	0
16-010 - Anáhuac Mariano Escobedo - VIII	1 757	0	0	0	0	0	0	0	0	0	0	0	0
16-011 - Anáhuac Peralitos - VIII	1 418	0	0	0	0	0	0	0	9	0	0	0	0
16-012 - Ángel Zimbrón - VIII	1 211	0	0	0	0	0	0	0	0	0	0	0	0
16-013 - Anzures - VIII	5 219	0	0	0	28	0	0	0	0	14	9	0	0
16-014 - Argentina Antigua - VIII	6 127	0	0	0	2	0	0	15	0	0	28	0	0
16-015 - Bosque de Chapultepec I, II y III Secciones - XIII	102	0	0	0	0	0	0	6	0	0	0	0	0
16-018 - Bosques de Chapultepec (Polanco) - XIII	1 943	0	0	0	0	0	0	0	0	7	6	0	0
16-019 - Bosques de las Lomas - XIII	5 550	0	0	0	0	0	0	31	0	0	12	0	0
16-020 - Campo Militar 1a (Z Mil) - VIII	199	0	0	0	0	0	0	0	0	0	0	0	0
16-021 - Chapultepec Morales (Polanco) - XIII	5 877	0	0	0	3	0	9	7	0	39	7	0	0
16-022 - Chapultepec Polanco (Polanco) - XIII	2 551	0	0	0	0	0	0	0	0	11	9	0	0
16-023 - Cuauhtémoc Pensil - VIII	3 381	0	0	0	98	0	0	2	0	0	0	0	0
16-024 - Daniel Garza - XIII	4 865	0	0	0	14	0	0	0	0	0	4	0	0
16-025 - Daniel Garza (Ampl) - XIII	6 012	0	0	0	0	0	0	69	0	0	0	0	0
16-026 - Del Bosque (Polanco) - XIII	633	0	0	0	0	0	0	0	0	3	0	0	0
16-027 - DEMET Toreo (U Hab) - VIII	3 526	0	0	0	30	0	18	19	0	0	0	0	0
16-028 - Deportiva Pensil - VIII	2 497	0	0	88	19	0	0	0	0	0	3	0	0
16-030 - Francisco I Madero - VIII	1 513	0	0	0	5	0	0	0	3	0	0	0	47
16-031 - Granada - VIII	2 850	0	0	0	8	0	0	85	0	0	29	0	0
16-032 - Granada (Ampl) - VIII	2 862	0	0	9	7	0	0	3	0	0	4	0	0
16-033 - Huichapan - VIII	1 518	0	0	1	7	0	0	6	0	0	4	0	0
16-034 - Ignacio Manuel Altamirano - VIII	1 087	0	0	0	23	0	0	33	0	0	0	0	0

Prevención del delito				Actividades deportivas	Actividades culturales	Otros	Opiniones nulas	Total de opiniones emitidas					Porcentaje de participación
4.b	4.c	4.d	4.e	6.a	7.a			MRO	%	Internet	%	Total	
0	0	0	0	0	0	0	0	28	82.35	6	17.65	34	0.87
0	0	0	0	0	0	0	2	37	88.10	5	11.90	42	2.12
0	0	0	0	0	0	0	0	59	89.39	7	10.61	66	1.35
14	0	0	0	0	0	0	3	59	100.00	0	0.00	59	2.36
0	0	0	0	0	0	30	1	38	55.88	30	44.12	68	4.99
0	0	0	0	0	0	0	2	65	98.48	1	1.52	66	5.47
0	0	0	0	0	0	0	5	75	98.68	1	1.32	76	4.94
0	0	0	0	7	0	29	2	15	39.47	23	60.53	38	0.62
0	0	0	0	0	7	4	0	7	63.64	4	36.36	11	0.63
0	0	0	0	0	0	0	0	8	88.89	1	11.11	9	0.63
52	0	0	0	0	0	0	2	53	98.15	1	1.85	54	4.46
0	0	0	0	0	0	0	1	38	73.08	14	26.92	52	1.00
8	0	0	0	0	0	0	2	53	96.36	2	3.64	55	0.90
0	0	0	0	0	0	0	0	0	0.00	6	100.00	6	5.88
0	0	0	0	0	0	0	0	4	30.77	9	69.23	13	0.67
0	0	0	0	0	0	0	0	25	58.14	18	41.86	43	0.77
0	0	0	0	0	0	0	0	0	0.00	0	0.00	0	0.00
0	0	0	0	0	0	0	1	52	78.79	14	21.21	66	1.12
0	0	0	0	0	2	0	1	16	69.57	7	30.43	23	0.90
0	0	0	0	76	0	4	4	132	71.74	52	28.26	184	5.44
12	0	0	0	0	0	0	2	24	75.00	8	25.00	32	0.66
0	0	26	0	0	2	0	3	88	88.00	12	12.00	100	1.66
0	0	0	0	0	0	0	0	2	66.67	1	33.33	3	0.47
11	0	0	10	0	1	0	2	84	92.31	7	7.69	91	2.58
0	0	0	0	0	0	0	2	111	99.11	1	0.89	112	4.49
0	0	0	0	0	0	0	4	58	98.31	1	1.69	59	3.90
0	0	0	0	0	0	26	2	107	71.33	43	28.67	150	5.26
0	0	0	0	0	0	66	2	27	29.67	64	70.33	91	3.18
59	1	0	0	0	0	0	0	77	98.72	1	1.28	78	5.14
0	0	0	0	0	0	0	3	56	94.92	3	5.08	59	5.43

Resultados por colonia (continúa)

Clave y nombre de la colonia o pueblo y distrito electoral local al que pertenece	Lista nominal	Obras y servicios						Equipamiento	Infraestructura urbana				
		1.a	1.b	1.c	1.d	1.e	1.f	2.a	3.a	3.b	3.c	3.e	3.f
16-035 - Irrigación - VIII	3 337	0	0	0	0	0	0	0	3	5	0	3	0
16-036 - Legaria - VIII	4 361	0	0	0	0	0	0	0	0	0	86	0	0
16-037 - Legaria (U Hab) - VIII	1 486	0	0	16	0	0	0	36	0	0	0	0	5
16-038 - Loma Hermosa (Conj Hab) - VIII	3 140	0	0	50	0	23	0	0	10	0	0	0	0
16-039 - Lomas Altas - XIII	1 100	0	0	0	0	0	0	0	0	0	12	0	0
16-040 - Lomas de Barrilaco (Lomas de Chapultepec) - XIII	3 544	0	0	0	0	0	0	0	0	0	14	0	0
16-041 - Lomas de Bezares - XIII	2 303	0	0	3	2	0	0	0	0	44	32	0	9
16-042 - Lomas de Chapultepec - XIII	6 696	0	0	47	7	0	0	0	0	0	0	0	0
16-043 - Lomas de Reforma - XIII	1 579	0	0	0	0	0	0	0	0	0	0	0	0
16-044 - Lomas de Reforma (Lomas de Chapultepec) - XIII	1 131	0	0	0	0	0	0	0	0	0	9	0	0
16-045 - Lomas de Sotelo - VIII	4 751	18	0	31	30	0	0	0	0	0	0	0	0
16-046 - Lomas Virreyes (Lomas de Chapultepec) - XIII	2 637	0	0	0	0	0	0	0	0	0	1	0	0
16-047 - Los Morales (Polanco) - XIII	2 804	0	0	0	0	0	0	0	0	0	21	0	0
16-048 - Manuel Ávila Camacho - VIII	17	0	0	0	0	0	0	0	0	0	0	0	0
16-049 - Marina Nacional (U Hab) - VIII	1 542	0	0	10	10	0	0	0	0	0	0	0	0
16-050 - México Nuevo - VIII	3 643	0	0	0	0	0	0	0	0	0	0	0	0
16-051 - Militar 1 K Lomas de Sotelo (U Hab) - VIII	2 510	0	8	0	0	0	0	3	0	0	0	0	0
16-052 - Modelo Pensil - VIII	2 315	0	0	0	0	0	0	0	0	7	0	0	0
16-053 - Molino del Rey - XIII	481	0	0	0	0	0	0	52	0	0	0	0	0
16-054 - Morales Sección Alameda (Polanco) - XIII	462	0	0	0	0	0	0	0	9	0	0	0	0
16-055 - Morales Sección Palmas (Polanco) - XIII	1 624	0	0	0	0	0	0	0	0	16	7	0	0
16-056 - Nextitla - VIII	1 304	0	0	0	0	0	0	74	0	0	0	0	0
16-057 - Nueva Argentina (Argentina Poniente) - VIII	5 480	0	0	0	76	0	0	6	0	0	0	0	0
16-058 - Observatorio - XIII	3 788	0	0	0	27	0	0	11	0	5	0	0	0
16-059 - Palmitas (Polanco) - XIII	1 400	0	0	0	15	0	0	0	0	0	0	0	0
16-060 - Pensil Norte - VIII	8 701	0	0	0	22	0	0	0	10	0	0	0	0
16-061 - Pensil San Juanico - VIII	5 424	0	0	0	10	0	0	0	0	0	7	0	0
16-062 - Pensil Sur - VIII	2 320	0	0	14	4	0	0	0	76	0	0	0	0
16-063 - Periodista - VIII	670	0	0	0	0	0	0	18	0	0	40	0	0
16-064 - Plutarco Elías Calles - VIII	1 445	0	0	0	25	0	0	54	0	0	18	0	0

Prevención del delito				Actividades deportivas	Actividades culturales	Otros	Opiniones nulas	Total de opiniones emitidas					Porcentaje de participación
4.b	4.c	4.d	4.e	6.a	7.a			MRO	%	Internet	%	Total	
0	15	1	0	3	0	59	0	38	42.70	51	57.30	89	2.67
0	0	0	0	0	0	0	3	87	97.75	2	2.25	89	2.04
0	0	0	0	0	0	0	0	54	94.74	3	5.26	57	3.84
12	13	0	22	0	0	0	2	110	83.33	22	16.67	132	4.20
0	0	0	0	0	0	2	1	14	93.33	1	6.67	15	1.36
0	0	0	0	0	0	0	0	9	64.29	5	35.71	14	0.40
5	0	0	0	0	0	0	4	73	73.74	26	26.26	99	4.30
0	0	0	0	0	0	0	1	33	60.00	22	40.00	55	0.82
19	0	0	0	0	0	0	5	3	12.50	21	87.50	24	1.52
0	0	0	0	0	0	0	0	9	100.00	0	0.00	9	0.80
0	0	23	57	0	0	0	4	124	76.07	39	23.93	163	3.43
0	0	0	0	0	0	0	0	1	100.00	0	0.00	1	0.04
0	0	0	0	0	0	0	0	21	100.00	0	0.00	21	0.75
12	0	0	0	0	0	0	1	13	100.00	0	0.00	13	76.47
20	0	0	0	0	0	0	0	38	95.00	2	5.00	40	2.59
64	0	0	0	0	0	0	2	65	98.48	1	1.52	66	1.81
0	0	0	0	0	0	0	0	10	90.91	1	9.09	11	0.44
0	0	0	0	0	0	4	1	8	66.67	4	33.33	12	0.52
0	0	0	0	0	0	0	2	52	96.30	2	3.70	54	11.23
0	0	0	0	0	0	0	0	0	0.00	9	100.00	9	1.95
0	0	0	0	0	0	0	1	19	79.17	5	20.83	24	1.48
0	0	0	0	0	0	0	2	66	86.84	10	13.16	76	5.83
0	0	0	0	0	0	0	1	78	93.98	5	6.02	83	1.51
0	0	0	0	0	0	0	2	38	84.44	7	15.56	45	1.19
0	0	0	0	0	0	0	0	9	60.00	6	40.00	15	1.07
0	0	0	0	41	0	0	1	58	78.38	16	21.62	74	0.85
31	0	0	0	0	0	0	2	44	88.00	6	12.00	50	0.92
0	0	0	0	0	0	0	0	46	48.94	48	51.06	94	4.05
0	0	0	0	0	0	0	3	60	98.36	1	1.64	61	9.10
0	0	0	0	0	0	0	3	94	94.00	6	6.00	100	6.92

Resultados por colonia (concluye)

Clave y nombre de la colonia o pueblo y distrito electoral local al que pertenece	Lista nominal	Obras y servicios						Equipamiento	Infraestructura urbana				
		1.a	1.b	1.c	1.d	1.e	1.f	2.a	3.a	3.b	3.c	3.e	3.f
16-065 - Polanco Reforma (Polanco) - XIII	3 609	0	0	0	23	0	0	0	0	15	0	0	0
16-066 - Popo - VIII	1 884	0	0	34	26	0	0	0	0	0	0	0	0
16-067 - Popo (Ampl) - VIII	537	0	0	0	0	0	0	0	0	0	33	0	0
16-069 - Reforma Pensil - VIII	3 821	0	0	0	7	0	0	5	0	0	0	0	0
16-070 - Reforma Social - XIII	4 889	1	0	0	1	0	0	42	0	0	19	0	0
16-071 - Rincón del Bosque - XIII	323	0	0	0	0	0	0	0	0	6	3	0	0
16-072 - San Diego Ocoyoacac - VIII	4 310	0	0	0	0	0	0	76	0	0	0	0	0
16-073 - San Joaquín - VIII	2 950	0	0	0	4	0	0	0	0	0	0	0	0
16-074 - San Lorenzo Tlaltenango - VIII	1 202	0	0	0	3	0	0	27	0	0	0	0	0
16-076 - Santo Tomás - VIII	506	0	0	0	1	0	0	0	0	0	0	0	0
16-077 - Tacuba - VIII	9 399	0	0	0	96	0	0	3	0	0	0	0	0
16-078 - Tacubaya - XIII	7 594	0	0	0	0	0	0	21	0	0	12	0	0
16-079 - Tata Lázaro - VIII	494	0	0	20	9	0	0	17	0	0	0	0	0
16-080 - Tlaxpana - VIII	7 308	0	0	0	54	0	0	0	0	0	2	4	0
16-081 - Torre Blanca - VIII	5 604	0	0	0	31	0	0	14	0	0	0	0	0
16-082 - Un Hogar Para Nosotros - VIII	672	0	0	0	10	0	0	3	0	0	0	0	0
16-083 - Ventura Pérez de Alba - VIII	2 331	0	0	0	5	0	0	0	36	0	0	0	0
16-084 - Verónica Anzures - VIII	2 967	0	0	0	19	0	0	2	0	0	0	0	0
16-085 - 10 de Abril - VIII	382	0	0	0	40	0	0	0	0	0	0	0	0
16-086 - 16 de Septiembre - XIII	2 084	0	0	6	5	0	0	0	0	0	0	0	0
16-087 - 5 de Mayo - VIII	3 181	0	0	0	47	0	0	0	0	0	0	0	0
16-088 - Anáhuac I - VIII	14 095	0	0	0	0	0	0	25	0	0	11	0	0
16-089 - Anáhuac II - VIII	11 427	0	0	0	31	0	0	5	0	0	0	0	0
16-090 - Escandón I - XIII	9 630	0	0	0	18	8	0	10	0	0	4	6	0
16-091 - Escandón II - XIII	13 671	0	0	0	40	0	0	8	0	5	0	0	0
16-092 - Popotla I - VIII	4 072	0	0	0	15	0	0	0	0	0	0	0	0
16-093 - Popotla II - VIII	8 273	0	0	2	9	9	6	70	0	0	5	0	0
16-094 - San Miguel Chapultepec I - XIII	5 453	0	0	0	9	0	0	0	0	5	0	0	0
16-095 - San Miguel Chapultepec II - XIII	6 486	0	0	0	0	4	0	23	0	0	7	0	0
Total	307 332	19	8	331	1 218	44	33	983	156	182	467	13	61
Total por rubro general		1 653							879				

FUENTE: Elaborado por la DEOEG con base en la información proporcionada por la UTSJ y datos aportados por la DERFE-INE, con fecha de corte al 31 de agosto de 2015.

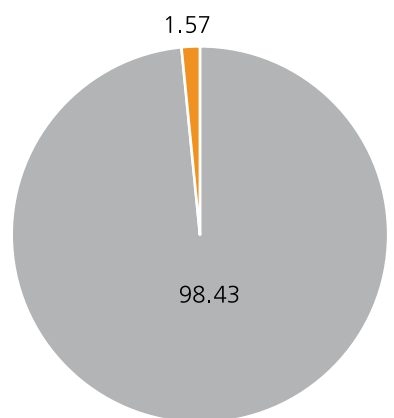
Prevención del delito				Actividades deportivas	Actividades culturales	Otros	Opiniones nulas	Total de opiniones emitidas					Porcentaje de participación
4.b	4.c	4.d	4.e	6.a	7.a			MRO	%	Internet	%	Total	
0	0	0	0	0	0	0	0	19	50.00	19	50.00	38	1.05
0	0	0	0	0	0	7	5	59	81.94	13	18.06	72	3.82
0	0	0	0	0	0	0	3	33	91.67	3	8.33	36	6.70
0	0	0	0	22	0	0	0	31	91.18	3	8.82	34	0.89
10	0	0	0	0	0	0	0	62	84.93	11	15.07	73	1.49
0	0	0	0	0	0	0	1	9	90.00	1	10.00	10	3.10
0	0	0	0	0	0	0	4	76	95.00	4	5.00	80	1.86
0	0	0	0	0	0	0	0	2	50.00	2	50.00	4	0.14
16	0	0	0	0	0	0	0	46	100.00	0	0.00	46	3.83
35	0	0	0	0	0	0	1	35	94.59	2	5.41	37	7.31
0	0	0	0	0	0	0	1	86	86.00	14	14.00	100	1.06
0	0	0	0	0	0	0	1	26	76.47	8	23.53	34	0.45
24	0	0	0	0	0	0	3	73	100.00	0	0.00	73	14.78
0	0	0	0	0	0	0	4	53	82.81	11	17.19	64	0.88
0	0	0	0	0	0	0	0	31	68.89	14	31.11	45	0.80
0	0	0	0	0	0	0	0	8	61.54	5	38.46	13	1.93
0	0	0	0	0	0	0	1	40	95.24	2	4.76	42	1.80
0	11	0	0	0	10	118	3	122	74.85	41	25.15	163	5.49
0	0	0	0	0	0	0	4	43	97.73	1	2.27	44	11.52
0	0	0	0	0	0	0	0	6	54.55	5	45.45	11	0.53
0	0	0	0	0	0	0	2	47	95.92	2	4.08	49	1.54
0	0	0	0	0	0	2	0	23	60.53	15	39.47	38	0.27
0	0	0	0	0	15	20	3	34	45.95	40	54.05	74	0.65
0	0	0	0	0	0	0	2	34	70.83	14	29.17	48	0.50
0	0	9	0	0	0	0	1	43	68.25	20	31.75	63	0.46
0	0	2	0	36	0	0	0	49	92.45	4	7.55	53	1.30
2	0	0	0	0	0	0	2	94	89.52	11	10.48	105	1.27
0	0	0	0	0	0	0	1	10	66.67	5	33.33	15	0.28
0	0	0	0	0	0	0	7	23	56.10	18	43.90	41	0.63
406	40	61	89	185	37	371	136	3 889	80.35	951	19.65	4 840	1.57
596													

Participación en la delegación

Lista Nominal	Total de opiniones	Porcentaje de participación
307 332	4 840	1.57

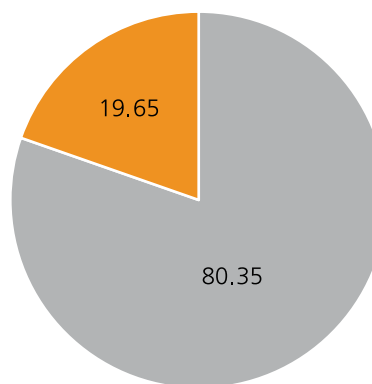
Modalidad utilizada	Opiniones	Porcentaje
Mesa receptora de opinión	3 889	80.35
Internet	951	19.65

Participación en la entidad



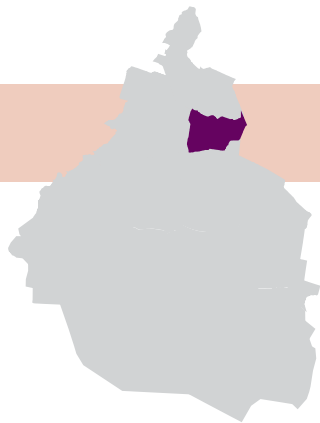
■ Abstencionismo ■ Participación

Modalidad elegida para emitir opinión



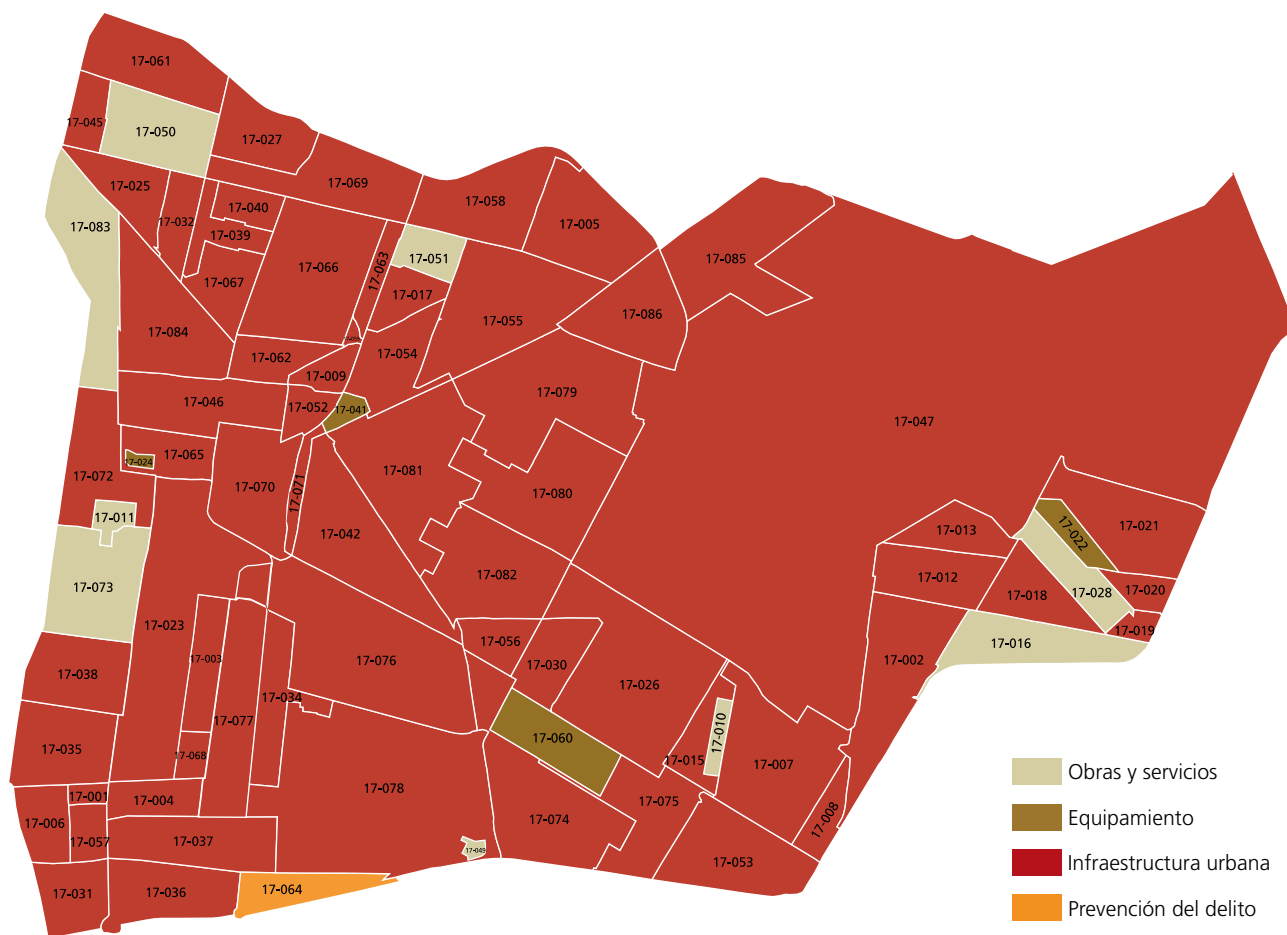
■ Mesa receptora de opinión ■ Internet

FUENTE: Elaborado por la DEOYEG con base en la información proporcionada por la UTSI y datos aportados por la DERFE-INE, con fecha de corte al 31 de agosto de 2015.



17 - Delegación Venustiano Carranza

Rubro general al que pertenece el proyecto específico ganador en las colonias de la delegación Venustiano Carranza



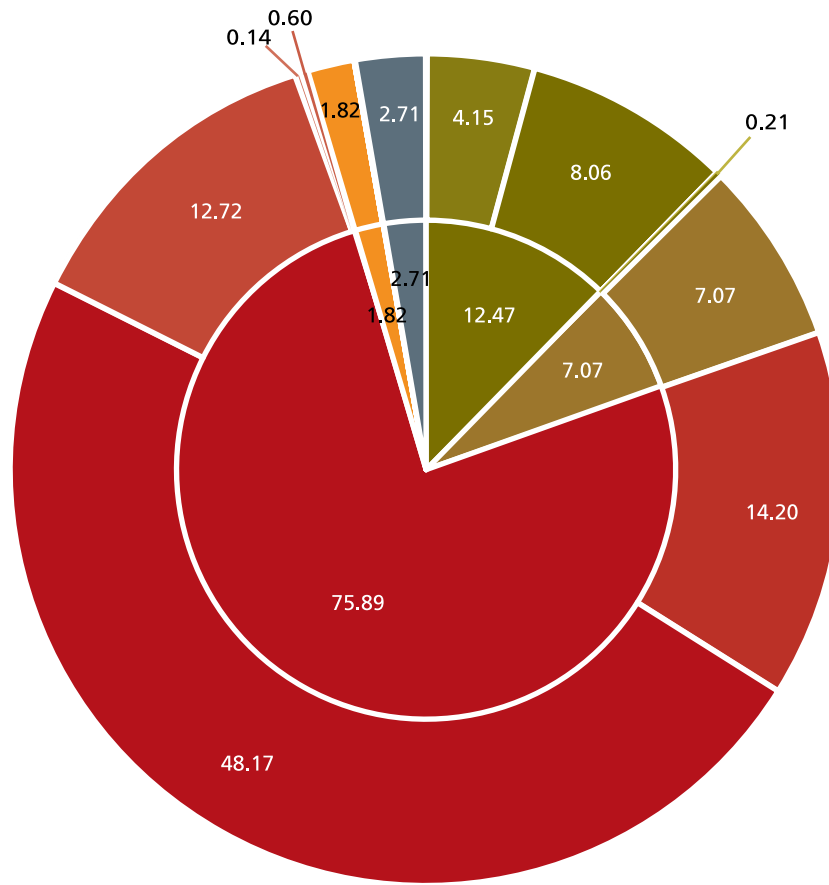
FUENTE: Elaborado por la DEOEG con base en la información proporcionada por la UTSI y datos aportados por la DERFE-INE, con fecha de corte al 31 de agosto de 2015.

Opiniones emitidas por rubro general y proyectos específicos

Total de opiniones emitidas: 21 358 (100%)

<i>Rubro general y proyectos específicos</i>	<i>Opiniones emitidas</i>	<i>%</i>
1. Obras y servicios	2 664	12.47
1.a Muros de contención y bardas o rejas perimetrales	8	0.04
1.c Mejora de entornos habitacionales	887	4.15
1.d Servicios urbanos brindados por los órganos político-administrativos	1 722	8.06
1.e Proyectos ecológicos	3	0.01
1.f Habilitación de espacios para mascotas	44	0.21
2. Equipamiento	1 510	7.07
2.a Construcción o acondicionamiento de instalaciones y/o espacios públicos	1 510	7.07
3. Infraestructura urbana	16 209	75.89
3.a Alcantarillado y drenaje	3 032	14.20
3.b Guarniciones y banquetas	10 289	48.17
3.c Pavimentación y reductores de velocidad	2 717	12.72
3.e Balizamiento, nomenclatura y señalización	29	0.14
3.f Red hidráulica	13	0.06
3.g Escalinatas	129	0.60
4. Prevención del delito	389	1.82
4.b Cámaras de vigilancia	389	1.82

7. Actividades culturales	8	0.04
7.a Promoción de actividades socio-culturales	8	0.04
Opiniones nulas	578	2.71



NOTA: La gráfica no incluye las categorías que son iguales o menores a 0.10%.
FUENTE: Elaborado por la DEOYEG con base en las opiniones emitidas en la Consulta Ciudadana sobre el Presupuesto Participativo 2016.

Resultados por colonia

Clave y nombre de la colonia o pueblo y distrito electoral local al que pertenece	Lista nominal	Obras y servicios					Equipamiento	Infraestructura urbana					
		1.a	1.c	1.d	1.e	1.f	2.a	3.a	3.b	3.c	3.e	3.f	3.g
17-001 - Aarón Sáenz - X	431	0	0	0	0	0	0	0	0	73	0	0	0
17-002 - Adolfo López Mateos - XI	8 326	0	0	0	0	0	35	0	229	19	0	0	0
17-003 - Aeronáutica Militar - X	2 540	0	0	0	0	0	12	0	6	86	0	0	0
17-004 - Álvaro Obregón - X	3 329	0	0	0	0	0	32	0	161	12	0	0	0
17-005 - Aquiles Serdán - XI	7 662	0	0	0	0	0	0	594	1	0	0	0	0
17-006 - Artes Graficas - X	4 475	0	0	29	0	0	0	138	0	0	9	0	0
17-007 - Aviación Civil - XI	5 929	0	0	0	0	0	36	246	32	0	0	0	0
17-008 - Aviación Civil (Ampl) - XI	1 708	0	0	0	0	0	24	67	5	0	0	0	0
17-009 - Azteca - X	1 685	0	0	0	0	0	0	0	59	0	0	0	0
17-010 - Bahía (U Hab) - XI	2 111	0	285	0	0	0	0	0	0	0	0	0	0
17-011 - Candelaria de los Patos (U Hab) - X	1 915	0	0	238	0	0	0	0	0	0	0	0	111
17-012 - Caracol - XI	4 992	0	0	0	0	0	0	0	194	0	0	0	0
17-013 - Caracol (Ampl) - XI	4 235	0	0	0	0	0	0	0	204	0	0	0	0
17-015 - Cuatro Árboles - XI	2 266	0	0	13	0	0	0	0	0	158	0	0	0
17-016 - Cuchilla Pantitlán - XI	6 888	0	0	124	0	0	0	3	5	120	0	0	0
17-017 - Damián Carmona - XI	2 630	0	0	0	0	0	0	0	175	0	0	0	0
17-018 - El Arenal 1a Sección - XI	4 749	0	0	16	0	0	0	0	233	2	0	0	0
17-019 - El Arenal 2a Sección - XI	838	0	0	0	0	0	0	10	0	99	0	0	0
17-020 - El Arenal 3a Sección - XI	1 753	0	0	0	0	0	17	0	123	0	0	0	0
17-021 - El Arenal 4a Sección - XI	10 083	0	0	0	0	0	0	0	264	49	0	0	0
17-022 - El Arenal Pto Aéreo (Frac) - XI	3 221	0	0	10	0	0	284	19	0	4	0	0	0
17-023 - El Parque - X	2 898	0	0	0	0	0	14	0	153	24	3	0	0
17-024 - Emiliano Zapata (U Hab) - X	898	0	0	0	0	0	113	0	0	0	0	0	0
17-025 - Emilio Carranza - X	4 549	0	0	21	0	0	0	201	0	0	0	0	0
17-026 - Federal - XI	9 647	0	0	0	0	0	0	0	14	330	0	0	0
17-027 - Felipe Ángeles - X	2 543	0	0	0	0	0	0	0	190	0	0	0	0
17-028 - FIVIPORT (U Hab) - XI	3 673	1	0	162	0	0	7	0	10	0	0	0	18
17-030 - Industrial Puerto Aéreo (Frac) - XI	99	0	0	0	0	0	0	0	0	4	0	0	0
17-031 - Jamaica - X	2 213	0	0	0	0	0	0	121	4	7	0	0	0
17-032 - Janitzio - X	2 416	0	0	0	0	0	0	58	0	0	0	0	0
17-034 - Kennedy (U Hab) - X	7 004	0	0	0	0	0	50	0	389	0	0	0	0

Prevención del delito	Actividades culturales	Opiniones nulas	Total de opiniones emitidas					Porcentaje de participación
			MRO	%	Internet	%	Total	
4.b	7.a							
0	0	2	67	89.33	8	10.67	75	17.40
0	0	10	205	69.97	88	30.03	293	3.52
0	0	3	46	42.99	61	57.01	107	4.21
0	0	2	76	36.71	131	63.29	207	6.22
0	0	6	198	32.95	403	67.05	601	7.84
0	0	0	128	72.73	48	27.27	176	3.93
0	0	9	199	61.61	124	38.39	323	5.45
0	0	1	73	75.26	24	24.74	97	5.68
0	0	5	37	57.81	27	42.19	64	3.80
0	0	4	200	69.20	89	30.80	289	13.69
0	0	1	138	39.43	212	60.57	350	18.28
0	0	2	153	78.06	43	21.94	196	3.93
0	0	7	183	86.73	28	13.27	211	4.98
0	0	9	113	62.78	67	37.22	180	7.94
0	0	4	118	46.09	138	53.91	256	3.72
0	0	4	67	37.43	112	62.57	179	6.81
0	0	5	229	89.45	27	10.55	256	5.39
0	0	5	69	60.53	45	39.47	114	13.60
0	0	3	90	62.94	53	37.06	143	8.16
0	0	16	192	58.36	137	41.64	329	3.26
0	0	9	216	66.26	110	33.74	326	10.12
0	0	2	71	36.22	125	63.78	196	6.76
0	0	2	85	73.91	30	26.09	115	12.81
0	0	4	105	46.46	121	53.54	226	4.97
0	0	13	196	54.90	161	45.10	357	3.70
0	0	15	102	49.76	103	50.24	205	8.06
0	0	3	146	72.64	55	27.36	201	5.47
0	0	2	6	100.00	0	0.00	6	6.06
0	0	3	95	70.37	40	29.63	135	6.10
0	0	8	54	81.82	12	18.18	66	2.73
0	0	10	208	46.33	241	53.67	449	6.41

Resultados por colonia (continúa)

Clave y nombre de la colonia o pueblo y distrito electoral local al que pertenece	Lista nominal	Obras y servicios					Equipamiento	Infraestructura urbana					
		1.a	1.c	1.d	1.e	1.f	2.a	3.a	3.b	3.c	3.e	3.f	3.g
17-035 - Lorenzo Boturini - X	5 036	0	0	0	0	0	0	0	221	0	0	0	0
17-036 - Magdalena Mixhuca - X	4 730	0	0	0	0	0	0	0	499	0	0	0	0
17-037 - Magdalena Mixhuca (Pblo) - X	6 162	0	0	0	0	0	54	0	284	0	0	0	0
17-038 - Merced Balbuena - X	4 118	0	0	0	0	0	0	0	143	0	0	0	0
17-039 - Michoacana - X	1 030	0	0	0	0	0	0	12	0	111	0	0	0
17-040 - Michoacana (Ampl) - X	2 274	0	0	0	0	0	0	0	151	0	0	0	0
17-041 - Miguel Hidalgo - XI	297	0	0	0	0	0	52	0	0	0	0	0	0
17-042 - Moctezuma 1a Sección - X	9 769	0	0	0	0	0	0	0	243	0	0	0	0
17-045 - Nicolás Bravo - X	2 256	0	0	0	0	0	0	0	140	0	0	0	0
17-046 - Penitenciaría (Ampl) - X	6 306	0	0	0	0	9	20	0	365	0	0	0	0
17-047 - Peñón de los Baños - XI	8 950	0	0	0	0	0	42	0	0	375	0	0	0
17-049 - Pino (U Hab) - X	785	0	150	0	0	0	0	0	0	0	0	0	0
17-050 - Popular Rastro - X	2 818	0	0	112	0	0	0	0	0	0	0	0	0
17-051 - Primero de Mayo - XI	2 324	0	0	169	0	0	0	0	8	0	0	0	0
17-052 - Progresista - X	754	0	0	4	0	0	14	0	0	54	0	0	0
17-053 - Puebla - XI	6 551	0	0	0	0	0	0	318	0	29	0	0	0
17-054 - Revolución - XI	5 157	0	0	9	3	0	0	75	263	0	5	0	0
17-055 - Romero Rubio - XI	9 985	0	0	16	0	0	0	0	727	6	0	0	0
17-056 - Santa Cruz Aviación - XI	1 711	0	0	0	0	0	0	0	0	95	0	0	0
17-057 - Sevilla - X	1 663	0	0	0	0	0	0	0	56	0	0	0	0
17-058 - Simón Bolívar - XI	5 966	0	0	0	0	0	0	275	43	0	12	0	0
17-059 - Tres Mosqueteros - X	239	0	0	0	0	0	0	61	2	0	0	0	0
17-060 - Valentín Gómez Farías - XI	5 606	0	0	0	0	0	372	0	19	0	0	0	0
17-061 - Valle Gómez - X	8 083	0	0	273	0	0	0	317	192	0	0	0	0
17-062 - Venustiano Carranza - X	3 086	0	0	0	0	0	0	154	58	69	0	0	0
17-063 - Venustiano Carranza (Ampl) - X	1 947	0	0	0	0	0	0	0	129	0	0	0	0
17-064 - Viaducto - Balbuena (Conj Hab) - X	4 255	0	0	7	0	3	0	0	0	0	0	13	0
17-065 - 10 de Mayo - X	1 758	0	0	0	0	0	0	4	0	141	0	0	0
17-066 - 20 de Noviembre - X	12 230	0	0	0	0	0	0	0	465	0	0	0	0
17-067 - 20 de Noviembre (Ampl) - X	868	0	0	0	0	0	0	0	75	0	0	0	0
17-068 - 24 de Abril - X	428	0	0	0	0	0	8	99	1	0	0	0	0

Prevención del delito	Actividades culturales	Opiniones nulas	Total de opiniones emitidas					Porcentaje de participación
			MRO	%	Internet	%	Total	
4.b	7.a							
0	0	6	219	96.48	8	3.52	227	4.51
0	0	11	249	48.82	261	51.18	510	10.78
0	0	16	293	82.77	61	17.23	354	5.74
0	0	8	131	86.75	20	13.25	151	3.67
0	0	3	61	48.41	65	51.59	126	12.23
0	0	16	137	82.04	30	17.96	167	7.34
0	0	3	25	45.45	30	54.55	55	18.52
0	0	10	136	53.75	117	46.25	253	2.59
0	0	10	60	40.00	90	60.00	150	6.65
0	0	16	148	36.10	262	63.90	410	6.50
0	0	7	242	57.08	182	42.92	424	4.74
0	0	4	145	94.16	9	5.84	154	19.62
0	0	9	43	35.54	78	64.46	121	4.29
0	8	1	78	41.94	108	58.06	186	8.00
0	0	3	46	61.33	29	38.67	75	9.95
0	0	27	291	77.81	83	22.19	374	5.71
0	0	6	143	39.61	218	60.39	361	7.00
0	0	16	230	30.07	535	69.93	765	7.66
0	0	6	79	78.22	22	21.78	101	5.90
0	0	9	55	84.62	10	15.38	65	3.91
0	0	10	192	56.47	148	43.53	340	5.70
0	0	1	40	62.50	24	37.50	64	26.78
0	0	5	133	33.59	263	66.41	396	7.06
0	0	7	285	36.12	504	63.88	789	9.76
0	0	0	81	28.83	200	71.17	281	9.11
0	0	9	66	47.83	72	52.17	138	7.09
389	0	2	103	24.88	311	75.12	414	9.73
0	0	3	57	38.51	91	61.49	148	8.42
0	0	9	163	34.39	311	65.61	474	3.88
0	0	19	82	87.23	12	12.77	94	10.83
0	0	0	40	37.04	68	62.96	108	25.23

Resultados por colonia (concluye)

Clave y nombre de la colonia o pueblo y distrito electoral local al que pertenece	Lista nominal	Obras y servicios					Equipamiento	Infraestructura urbana					
		1.a	1.c	1.d	1.e	1.f	2.a	3.a	3.b	3.c	3.e	3.f	3.g
17-069 - 5to Tramo de 20 de Noviembre - X	6 557	0	0	0	0	0	0	0	338	0	0	0	0
17-070 - 7 de Julio - X	1 035	0	0	40	0	0	0	16	72	5	0	0	0
17-071 - 7 de Julio (Ampl) - X	1 388	7	0	6	0	0	0	0	0	13	0	0	0
17-072 - Centro I - X	7 283	0	0	0	0	0	0	203	0	36	0	0	0
17-073 - Centro II - X	5 303	0	0	266	0	0	0	0	3	13	0	0	0
17-074 - Ignacio Zaragoza I - XI	9 554	0	0	0	0	0	0	0	0	474	0	0	0
17-075 - Ignacio Zaragoza II - XI	5 465	0	0	0	0	0	20	15	163	0	0	0	0
17-076 - Jardín Balbuena I - X	10 832	0	0	0	0	32	24	0	283	0	0	0	0
17-077 - Jardín Balbuena II - X	4 344	0	0	0	0	0	72	0	171	4	0	0	0
17-078 - Jardín Balbuena III - X	13 071	0	0	81	0	0	0	0	180	0	0	0	0
17-079 - Moctezuma 2a Sección I - XI	10 522	0	0	82	0	0	0	0	398	14	0	0	0
17-080 - Moctezuma 2a Sección II - XI	9 523	0	0	0	0	0	21	0	403	0	0	0	0
17-081 - Moctezuma 2a Sección III - XI	9 780	0	0	25	0	0	17	0	549	0	0	0	0
17-082 - Moctezuma 2a Sección IV - XI	9 485	0	0	0	0	0	27	0	224	0	0	0	0
17-083 - Morelos I - X	14 176	0	452	0	0	0	92	0	14	0	0	0	0
17-084 - Morelos II - X	14 227	0	0	0	0	0	39	26	497	0	0	0	0
17-085 - Pensador Mexicano I - XI	5 010	0	0	0	0	0	6	0	0	291	0	0	0
17-086 - Pensador Mexicano II - XI	6 197	0	0	19	0	0	6	0	459	0	0	0	0
Total	388 600	8	887	1 722	3	44	1 510	3 032	10 289	2 717	29	13	129
Total por rubro general		2 664						16 209					

FUENTE: Elaborado por la DEOEYG con base en la información proporcionada por la UTSI y datos aportados por la DERFE-INE, con fecha de corte al 31 de agosto de 2015.

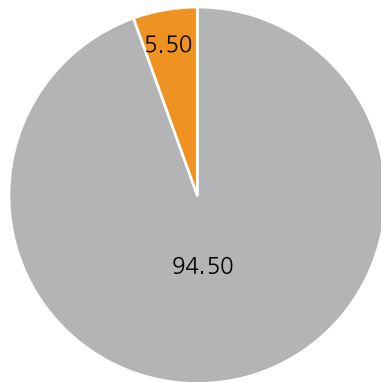
Prevención del delito	Actividades culturales	Opiniones nulas	Total de opiniones emitidas					Porcentaje de participación
			MRO	%	Internet	%	Total	
4.b	7.a							
0	0	14	298	84.66	54	15.34	352	5.37
0	0	2	48	35.56	87	64.44	135	13.04
0	0	1	27	100.00	0	0.00	27	1.95
0	0	22	232	88.89	29	11.11	261	3.58
0	0	28	304	98.06	6	1.94	310	5.85
0	0	6	157	32.71	323	67.29	480	5.02
0	0	5	107	52.71	96	47.29	203	3.71
0	0	6	190	55.07	155	44.93	345	3.19
0	0	2	63	25.30	186	74.70	249	5.73
0	0	7	68	25.37	200	74.63	268	2.05
0	0	5	126	25.25	373	74.75	499	4.74
0	0	14	140	31.96	298	68.04	438	4.60
0	0	10	135	22.46	466	77.54	601	6.15
0	0	11	207	79.01	55	20.99	262	2.76
0	0	11	271	47.63	298	52.37	569	4.01
0	0	7	242	42.53	327	57.47	569	4.00
0	0	3	46	15.33	254	84.67	300	5.99
0	0	3	128	26.28	359	73.72	487	7.86
389	8	578	10 707	50.13	10 651	49.87	21 358	5.50

Participación en la entidad

Lista Nominal	Total de opiniones	Porcentaje de participación
388 600	21 358	5.50

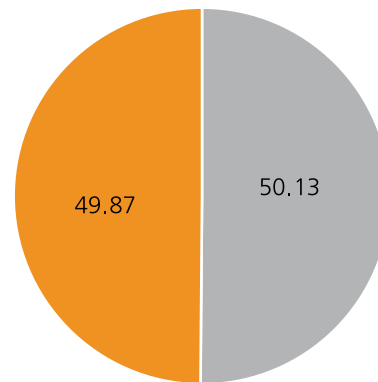
Modalidad utilizada	Opiniones	Porcentaje
Mesa receptora de opinión	10 707	50.13
Internet	10 651	49.87

Participación en la entidad



■ Abstencionismo ■ Participación


Modalidad elegida para emitir opinión



■ Mesa receptora de opinión ■ Internet

FUENTE: Elaborado por la DEOEYG con base en la información proporcionada por la UTSI y datos aportados por la DERFE-INE, con fecha de corte al 31 de agosto de 2015.

Resultados de las consultas ciudadanas extraordinarias



Resultados de las consultas extraordinarias

Cuajimalpa de Morelos

Clave y nombre de la colonia o pueblo y distrito electoral local al que pertenece	Lista nominal	Obras y servicios						Equipamiento	Infraestructura urbana							
		1.a	1.b	1.c	1.d	1.e	1.f	2.a	3.a	3.b	3.c	3.d	3.e	3.f	3.g	
04-027 - Texcalco - XX	931	0	0	0	0	0	0	0	0	0	0	0	0	0	33	0

Iztapalapa

Clave y nombre de la colonia o pueblo y distrito electoral local al que pertenece	Lista nominal	Obras y servicios						Equipamiento	Infraestructura urbana							
		1.a	1.b	1.c	1.d	1.e	1.f	2.a	3.a	3.b	3.c	3.d	3.e	3.f	3.g	
07-076 - Francisco Villa - XXIX	8 040	0	0	0	31	2	0	6	0	0	0	0	0	0	0	0
07-214 - Santa María Tomatlán (Pblo) - XXVIII	3 802	0	0	0	9	0	0	4	41	0	2	0	0	0	0	0
07-247 - Vicente Guerrero-Super Manzana 6 (U Hab) - XXI	5 862	0	0	188	0	0	0	3	19	0	0	2	0	3	0	

Xochimilco

Clave y nombre de la colonia o pueblo y distrito electoral local al que pertenece	Lista nominal	Obras y servicios						Equipamiento	Infraestructura urbana						
		1.a	1.b	1.c	1.d	1.e	1.f	2.a	3.a	3.b	3.c	3.d	3.e	3.f	3.g
13-017 - La Asunción (Barr) - XXXVI	3 960	0	0	0	23	0	0	0	0	0	0	0	0	0	0

FUENTE: Elaborado por la DEOBYG con base en la información proporcionada por la UTSI y datos aportados por la DERFE-INE, con fecha de corte al 31 de agosto de 2015.

Prevención del delito				Prevención del delito		Actividades recreativas	Actividades deportivas	Actividades culturales	Otros	Opiniones nulas	Total de opiniones emitidas					Porcentaje de participación
4.a	4.b	4.c	4.d	4.e	4.f	5.a	6.a	7.a			MRO	%	Internet	%	Total	
0	0	0	0	0	0	0	0	0	115	11	137	86.16	22	13.84	159	17.08

Prevención del delito				Prevención del delito		Actividades recreativas	Actividades deportivas	Actividades culturales	Otros	Opiniones nulas	Total de opiniones emitidas					Porcentaje de participación
4.a	4.b	4.c	4.d	4.e	4.f	5.a	6.a	7.a			MRO	%	Internet	%	Total	
10	180	0	0	0	0	0	125	0	0	6	260	72.22	100	27.78	360	4.48
0	68	2	0	0	0	0	0	0	0	1	72	56.69	55	43.31	127	3.34
5	40	0	0	0	0	0	0	0	0	2	175	66.79	87	33.21	262	4.47

Prevención del delito				Prevención del delito		Actividades recreativas	Actividades deportivas	Actividades culturales	Otros	Opiniones nulas	Total de opiniones emitidas					Porcentaje de participación
4.a	4.b	4.c	4.d	4.e	4.f	5.a	6.a	7.a			MRO	%	Internet	%	Total	
0	0	0	0	0	0	0	0	16	0	3	34	80.95	8	19.05	42	1.06

Glosario¹

Equipamiento urbano

Conjunto de edificaciones y espacios, predominantemente de uso público, en los que se realizan actividades complementarias a las de habitación y trabajo, o bien, en los que se proporcionan a la población servicios de bienestar social y de apoyo a las actividades económicas. En función a las actividades o servicios específicos a que corresponden se clasifican en: equipamiento para la salud; educación; comercialización y abasto; cultura, recreación y deporte; administración, seguridad y servicios públicos. Aunque existen otras clasificaciones con diferentes niveles de especificidad, se estima que la aquí anotada es lo suficientemente amplia como para permitir la inclusión de todos los elementos del equipamiento urbano.

Infraestructura urbana

Conjunto de obras que constituyen los soportes del funcionamiento de las ciudades y que hacen posible el uso del suelo urbano: accesibilidad, saneamiento, encauzamiento, distribución de aguas y energía, comunicaciones, etcétera. Esto es, el conjunto de redes básicas de conducción y distribución: vialidad, agua potable, alcantarillado, energía eléctrica, gas y teléfono, entre otras, que hacen viable la movilidad de personas, abasto y carga en general, la dotación de fluidos básicos, la conducción de gas y la evacuación de los desechos urbanos.

Obras públicas

Se consideran obras públicas los trabajos que tengan por objeto construir, instalar, ampliar, adecuar, remodelar, restaurar, conservar, mantener, modificar y demoler bienes inmuebles.

¹Elaborado por la DEOEG con base en Horacio Landa, Terminología de urbanismo, México, cidiv-indeco; 1976; y en Secretaría de Asentamientos Humanos y Obras Públicas, Glosario de Términos sobre Asentamientos Humanos, México, 1978, y <http://www.pgje.chiapas.gob.mx/prevencion/queEs.aspx>

Prevención del delito

Son las acciones tendentes a evitar una conducta o un comportamiento que pueda dañar o convertir a la población en sujetos o víctimas de un ilícito.

Servicios públicos

Se consideran servicios relacionados con las obras públicas los trabajos que tengan por objeto concebir, diseñar y calcular los elementos que integran un proyecto de obra pública; las investigaciones, estudios, asesorías y consultorías que se vinculen con las acciones que regula la Ley de Obras y Servicios; la dirección o supervisión de la ejecución de las obras y los estudios que tengan por objeto rehabilitar, corregir o incrementar la eficiencia de las instalaciones.

Estadística de resultados de la consulta ciudadana sobre presupuesto participativo 2016 se terminó de imprimir el 30 de noviembre de 2016, en los talleres de Imprenta Juventud, S. A. de C. V. El cuidado de la edición estuvo a cargo de Nilda Iburguren, analista correctora de estilo. Se utilizó la fuente tipográfica Frutiger. El tiro consta de 1 000 ejemplares impresos en papel bond de 90 gramos y forros en cartulina cuché de 210 gramos.

Esta obra se difunde en formato pdf en la Biblioteca Electrónica del Instituto Electoral del Distrito Federal desde el 9 de enero de 2017.



Instituto Electoral del Distrito Federal