

Características demográficas de los integrantes de las fórmulas participantes

Elecciones de comités ciudadanos
y consejos de los pueblos

Comparativo 2010 y 2013



Comités Ciudadanos
y Consejos de los Pueblos





IEDF

INSTITUTO ELECTORAL
DEL DISTRITO FEDERAL



CONSEJO GENERAL DEL INSTITUTO ELECTORAL DEL DISTRITO FEDERAL

Consejero presidente Mario Velázquez Miranda
Consejeras y consejeros electorales Yuri Gabriel Beltrán Miranda
Carlos González Martínez
Olga González Martínez
Pablo César Lezama Barreda
Dania Paola Ravel Cuevas
Gabriela Williams Salazar
Secretario ejecutivo Bernardo Valle Monroy

REPRESENTANTES DE LOS PARTIDOS POLÍTICOS

Partido Acción Nacional Propietario: Juan Dueñas Morales Suplente: Elsy Lilian Romero Contreras	Movimiento Ciudadano Propietario: Armando de Jesús Levy Aguirre Suplente: Hugo Mauricio Calderón Arriaga
Partido Revolucionario Institucional Propietario: René Muñoz Vázquez Suplente: Aarón Jiménez Paz	Nueva Alianza Propietaria: Herandeny Sánchez Saucedo Suplente: José Alejandro Pardavé Espinosa
Partido de la Revolución Democrática Propietario: Rigoberto Ávila Ordoñez Suplente: José Antonio Alemán García	Morena Propietario: Froylán Yescas Cedillo
Partido del Trabajo Propietario: Ernesto Villarreal Cantú Suplente: Óscar Francisco Coronado Pastrana	Partido Humanista
Partido Verde Ecologista de México Propietaria: Zuly Feria Valencia Suplente: Yuri Pavón Romero	Encuentro Social Propietario: José René Rivas Valladares Suplente: Humberto Gutiérrez Mejía

Características demográficas de los integrantes de las fórmulas participantes

Elecciones de comités ciudadanos
y consejos de los pueblos

Comparativo 2010 y 2013



COMISIÓN DE ORGANIZACIÓN Y GEOGRAFÍA ELECTORAL

Presidenta

Consejera electoral Noemí Luján Ponce

Integrantes

Consejera electoral Mariana Calderón Aramburu

Consejero electoral Mauricio Rodríguez Alonso

Representantes de los partidos políticos

Partido Acción Nacional: Juan Dueñas Morales (propietario), Elsy Lilian Romero Contreras (suplente) • Partido Revolucionario Institucional: René Muñoz Vázquez (propietario), Víctor Manuel Camarena Meixueiro (suplente) • Partido de la Revolución Democrática: Rigoberto Ávila Ordoñez (propietario), José Antonio Alemán García (suplente) • Partido del Trabajo: Ernesto Villarreal Cantú (propietario), Óscar Francisco Coronado Pastrana (suplente) • Partido Verde Ecologista de México: Zuly Feria Valencia (propietaria), Yuri Pavón Romero (suplente) • Movimiento Ciudadano: Armando de Jesús Levy Aguirre (propietario), Hugo Mauricio Calderón Arriaga (suplente) • Nueva Alianza: Herandeny Sánchez Saucedo (propietaria), José Alejandro Pardavé Espinosa (suplente)

Documento recibido por la Comisión de Organización y Geografía Electoral el 22 de mayo de 2014.

Coordinación del proyecto

Dirección Ejecutiva de Organización y Geoestadística Electoral

Delia Guadalupe del Toro López, directora ejecutiva

Isaac Sergio Mendoza García, director de Geografía, Estadística y Estudios Electorales

Roberto Senovio Romero, subdirector de Estadística y Estudios Electorales

Desarrollo estadístico, integración de cifras y diseño

Rocío Baltazar Hernández, jefa del departamento de Estadística Electoral • Gerardo Napoleón Díaz Castellanos, analista • Alan Geovanni Velázquez Valera, analista

Validación de cifras

Margarita Ramírez Olguín, jefa del Departamento de Análisis e Investigación Electoral • Miguel Ángel Villa Herrera, líder de proyecto

• Rogelio Cruz Valdez, líder de proyecto • Juan Carlos Paniagua García, líder de proyecto • María del Carmen Zuñiga Arriaga, líder de proyecto

Coordinación de la edición

Dirección Ejecutiva de Educación Cívica y Capacitación

Raúl Ricardo Zúñiga Silva, director ejecutivo

María Ortega Robles, coordinadora editorial • Javier Aguilar Barragán, jefe del Departamento de Diseño y Edición • Susana Garaiz, analista correctora de estilo

© D.R. Instituto Electoral del Distrito Federal

Dirección Ejecutiva de Organización y Geoestadística Electoral

Huizaches 25, colonia Rancho los Colorines, delegación Tlalpan, 14386, México D.F.

www.iedf.org.mx

Primera edición, noviembre de 2014

Publicación electrónica de distribución gratuita, prohibida su venta.

Editada y hecha en México.

Índice

Prólogo	6
Presentación	8
Desarrollo estadístico.....	10

Prólogo

Desde su creación, el Instituto Electoral del Distrito Federal (IEDF) ha realizado actividades vinculadas con la participación ciudadana. De hecho, el primer proceso que organizó fue la elección de los comités vecinales en 1999. En un lluvioso domingo de julio, los ciudadanos eligieron 1 352 comités entre las 3 808 planillas que se registraron.

Pasaron más de 10 años sin que se renovaran los comités vecinales electos en 1999. Fue en 2010, a partir de la reforma a la *Ley de Participación Ciudadana del Distrito Federal*, cuando se realizaron nuevamente elecciones de estos órganos de representación ciudadana. En esa ocasión se eligieron 1 700 comités ciudadanos en sus respectivas colonias y 40 consejos de los pueblos, de las 8 849 fórmulas registradas.

El 1 de septiembre de 2013 se llevaron a cabo elecciones para renovar los comités ciudadanos electos en 2010 en 1 738 colonias, así como 40 consejos de los pueblos, entre un universo de 7 804 fórmulas. Esta elección se realizó, simultáneamente, con la Consulta Ciudadana sobre presupuesto participativo 2014.

La conformación de los comités vecinales y posteriormente la de los comités ciudadanos y los consejos de los pueblos representa una experiencia novedosa de elección e integración de órganos de representación ciudadana sobre una base territorial.

La atención permanente que brinda el IEDF a los comités ciudadanos y los consejos de los pueblos ha transformado la naturaleza de su estructura, pues la ha modificado de un órgano estrictamente electoral a uno con una actividad sistemática en materia de participación ciudadana, tanto para la elección e integración de estos órganos como para llevar a cabo un programa sostenido de capacitación a sus integrantes.

No obstante que no son procesos electorales constitucionales y que en ellos no deben participar los partidos políticos, las elecciones de los comités ciudadanos y los consejos de los pueblos representan un desafío importante para el IEDF por la complejidad que representa la organización en un número tan elevado de colonias y pueblos, así como por la aplicación de la fórmula de representación proporcional en cada caso.

El documento que se presenta contiene algunas características sociodemográficas de los integrantes de las fórmulas que contendieron en las elecciones de 2010 y 2013. A partir de la revisión de los datos el lector podrá encontrar que algunos rasgos se mantienen, mientras que en otros casos hay cambios significativos. Por ejemplo, la composición de las fórmulas por sexo permanece constante; en cambio, la participación de los jóvenes se incrementó en 2013, en particular en el segmento de 20 a 24 años, que casi duplicó su presencia respecto del proceso anterior. Como efecto de ello, también se observa un incremento importante en quienes se ubican en el segmento de estudiantes.

Los datos sobre sexo, edad, entidad de origen y ocupación proporcionan información de utilidad tanto para el IEDF como para los estudiosos de estos órganos de representación ciudadana.

NOEMÍ LUJÁN PONCE
Consejera electoral, presidenta
de la Comisión de Organización
y Geoestadística Electoral

Presentación

La integración de los comités ciudadanos y los consejos de los pueblos de la Ciudad de México permite inferir y observar la pluralidad demográfica de los capitalinos. En específico, durante la etapa de registro de fórmulas participantes se desprende información sobre el mosaico de la diversidad de los aspirantes a conformar cada comité o consejo. Averiguar si trabajan, estudian, son amas de casa, profesionistas o son nativos del Distrito Federal permite caracterizar su pluralidad.

Este documento ejecutivo muestra rasgos distintivos de los integrantes de las fórmulas participantes en los dos últimos procedimientos electivos organizados por el IEDF, en 2010 y 2013. Es un descriptivo estadístico en ambos momentos históricos. Permite observar la reconfiguración en el perfil de los integrantes de las fórmulas. Por ejemplo, en 2010 el grupo de edad de 20 a 24 años aportó 6.61% del total de participantes, y tres años después alcanzó 13.71%. También se observa que desde 2010 los candidatos a integrar los comités y consejos son, en su mayoría, empleados, se dedican al hogar o son trabajadores por su cuenta. El perfil ocupacional que registró una modificación interesante es el de estudiantes, el cual se duplicó al pasar de 9.32% del total en 2010 a 18.12% en 2013.

La estructura del documento es básica y se conforma de un apartado que detalla a nivel de la entidad, con información desglosada por delegación y distrito electoral local, las características demográficas de los integrantes de las fórmulas participantes en ambos procesos electivos.

DELIA GUADALUPE DEL TORO LÓPEZ
Directora ejecutiva de Organización
y Geoestadística Electoral



Desarrollo estadístico

Número de colonias y fórmulas participantes por delegación

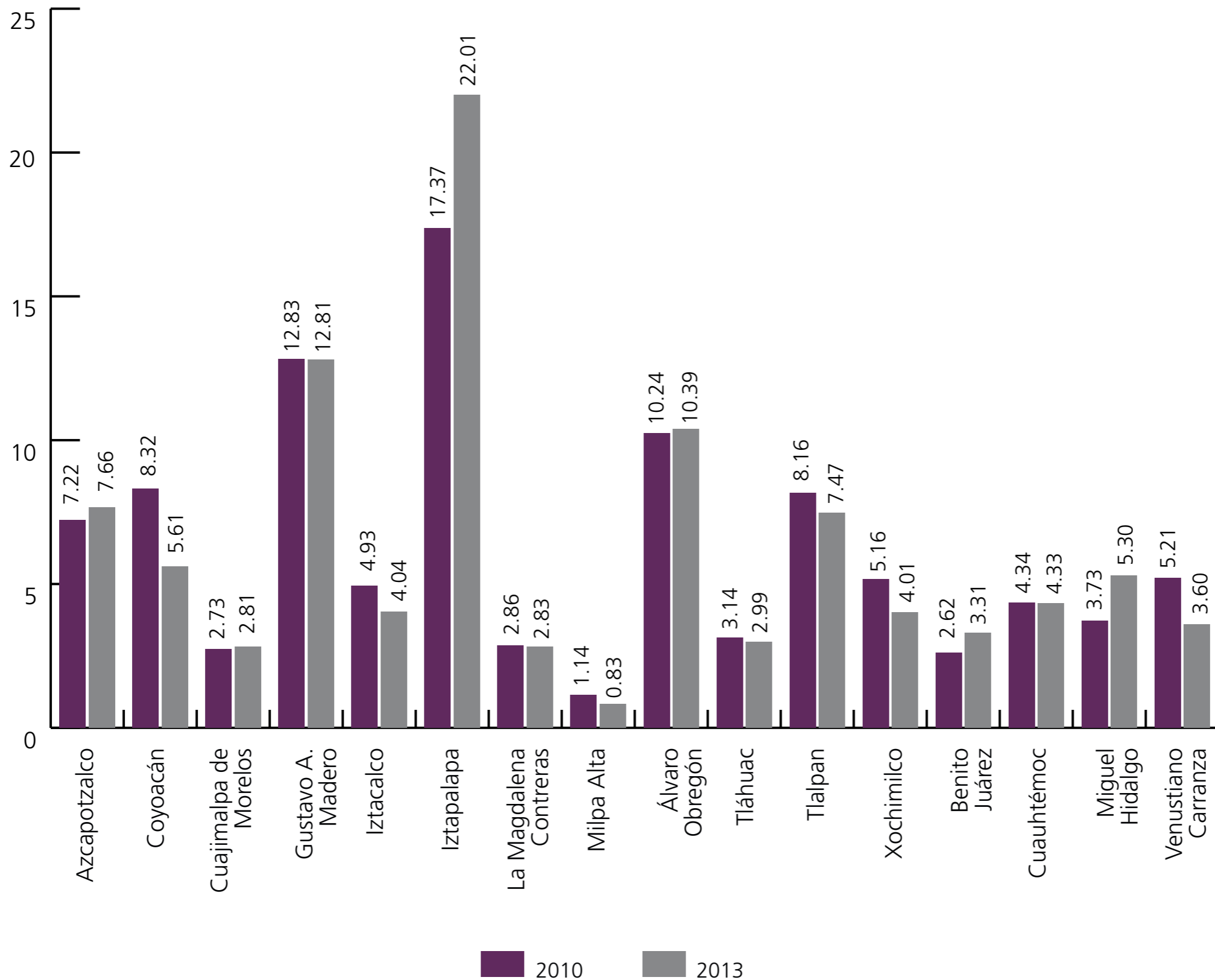
Delegación	2010			2013			Variación en el número de fórmulas
	Número de colonias y pueblos ¹	Número de fórmulas	(%)	Número de colonias y pueblos ²	Número de fórmulas	(%)	
Azcapotzalco	111	639	7.22	111	598	7.66	-6.42
Coyoacán	140	736	8.32	145	438	5.61	-40.49
Cuajimalpa de Morelos	42	242	2.73	43	219	2.81	-9.50
Gustavo A. Madero	225	1 135	12.83	229	1 000	12.81	-11.89
Iztacalco	55	436	4.93	55	315	4.04	-27.75
Iztapalapa	277	1 537	17.37	289	1 718	22.01	11.78
La Magdalena Contreras	53	253	2.86	54	221	2.83	-12.65
Milpa Alta	12	101	1.14	12	64	0.83	-36.63
Álvaro Obregón	233	906	10.24	246	811	10.39	-10.49
Tláhuac	52	278	3.14	57	233	2.99	-16.19
Tlalpan	183	722	8.16	169	583	7.47	-19.25
Xochimilco	73	457	5.16	73	313	4.01	-31.51
Benito Juárez	63	232	2.62	64	258	3.31	11.21
Cuauhtémoc	65	384	4.34	64	338	4.33	-11.98
Miguel Hidalgo	76	330	3.73	87	414	5.30	25.45
Venustiano Carranza	80	461	5.21	80	281	3.60	-39.05
Total	1 740	8 849	100	1 778	7 804	100	-11.81
Promedio	109	553		111	488		-0.74

¹ De las 1 815 colonias y pueblos en que se dividía el Distrito Federal en 2010, en 75 no se registraron fórmulas para contender en la Elección de Comités Ciudadanos y Consejos de los Pueblos. Por ello, sólo hubo elección en 1 740 colonias.

² De las 1 793 colonias y pueblos en que se dividía en 2013 el Distrito Federal, en 15 no se registraron fórmulas para contender en la Elección de los Comités Ciudadanos y los Consejos de los Pueblos. Por ello, sólo hubo elección en 1 778 colonias.

FUENTE: Elaborado por la Dirección Ejecutiva de Organización y Geoestadística Electoral (DEOYGE) con base en información proporcionada por los órganos desconcentrados del IEDF, mediante el Sistema de Registro de Fórmulas (SIREF).

Fórmulas participantes por delegación (porcentaje)



FUENTE: Elaborado por la DEOYGE con base en información proporcionada por los órganos desconcentrados del IEDF, mediante el SIREF.

Número de colonias y fórmulas participantes por distrito

Distrito	2010			2013			Variación en el número de fórmulas
	Número de colonias y pueblos ¹	Número de fórmulas	(%)	Número de colonias y pueblos ²	Número de fórmulas	(%)	
I	56	223	2.52	56	249	3.19	11.66
II	39	152	1.72	40	128	1.64	-15.79
III	44	288	3.25	44	246	3.15	-14.58
IV	34	198	2.24	35	141	1.81	-28.79
V	67	378	4.27	67	352	4.51	-6.88
VI	20	136	1.55	22	105	1.35	-22.79
VII	37	176	1.99	37	189	2.42	7.39
VIII	39	246	2.78	39	188	2.41	-23.58
IX	54	234	2.64	57	301	3.86	28.63
X	26	156	1.76	25	125	1.60	-19.87
XI	45	232	2.62	45	145	1.86	-37.50
XII	35	213	2.41	35	136	1.74	-36.15
XIII	30	185	2.09	30	163	2.09	-11.89
XIV	31	139	1.57	39	163	2.09	17.27
XV	35	193	2.18	21	139	1.78	-27.98
XVI	21	223	2.52	34	176	2.26	-21.08
XVII	34	172	1.94	38	182	2.33	5.81
XVIII	38	302	3.41	78	296	3.79	-1.99
XIX	75	162	1.83	37	142	1.82	-12.35
XX	53	161	1.82	53	140	1.79	-13.04
XXI	90	436	4.93	97	374	4.79	-14.22
XXII	32	195	2.20	32	212	2.72	8.72

Número de colonias y fórmulas participantes por distrito (Concluye)

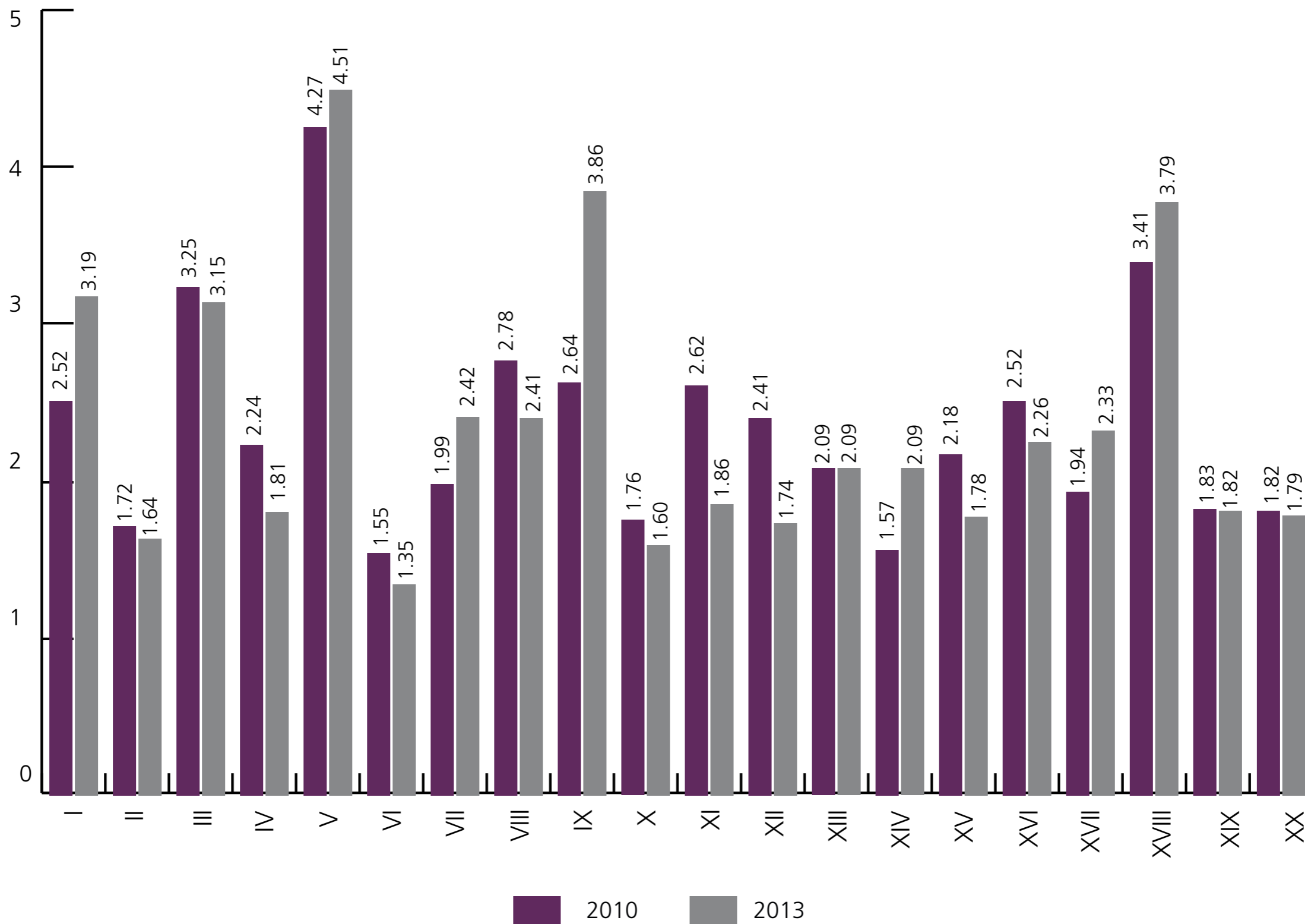
Distrito	2010			2013			Variación en el número de fórmulas
	Número de colonias y pueblos ¹	Número de fórmulas	(%)	Número de colonias y pueblos ²	Número de fórmulas	(%)	
XXIII	22	137	1.55	22	147	1.88	7.30
XXIV	35	193	2.18	36	220	2.82	13.99
XXV	82	332	3.75	87	296	3.79	-10.84
XXVI	22	151	1.71	22	153	1.96	1.32
XXVII	37	195	2.20	40	108	1.38	-44.62
XXVIII	53	287	3.24	54	341	4.37	18.82
XXIX	31	183	2.07	34	226	2.90	23.50
XXX	56	247	2.79	58	155	1.99	-37.25
XXXI	47	295	3.33	47	175	2.24	-40.68
XXXII	47	236	2.67	52	277	3.55	17.37
XXXIII	53	253	2.86	54	221	2.83	-12.65
XXXIV	40	223	2.52	40	154	1.97	-30.94
XXXV	24	156	1.76	29	143	1.83	-8.33
XXXVI	34	212	2.40	33	166	2.13	-21.70
XXXVII	45	212	2.40	42	188	2.41	-11.32
XXXVIII	69	199	2.25	58	169	2.17	-15.08
XXXIX	39	241	2.72	40	147	1.88	-39.00
XL	69	297	3.36	69	226	2.90	-23.91
Total	1 740	8 849	100	1 778	7 804	100	-11.81
Promedio	44	221		44	195		-0.30

¹ De las 1 815 colonias y pueblos en que se dividía el Distrito Federal en 2010, en 75 no se registraron fórmulas para contender en la Elección de Comités Ciudadanos y Consejos de los Pueblos.

² De 1 793 colonias y pueblos en que se dividía en 2013 el Distrito Federal, en 15 no se registraron fórmulas para contender en la Elección de los Comités Ciudadanos y los Consejos de los Pueblos.

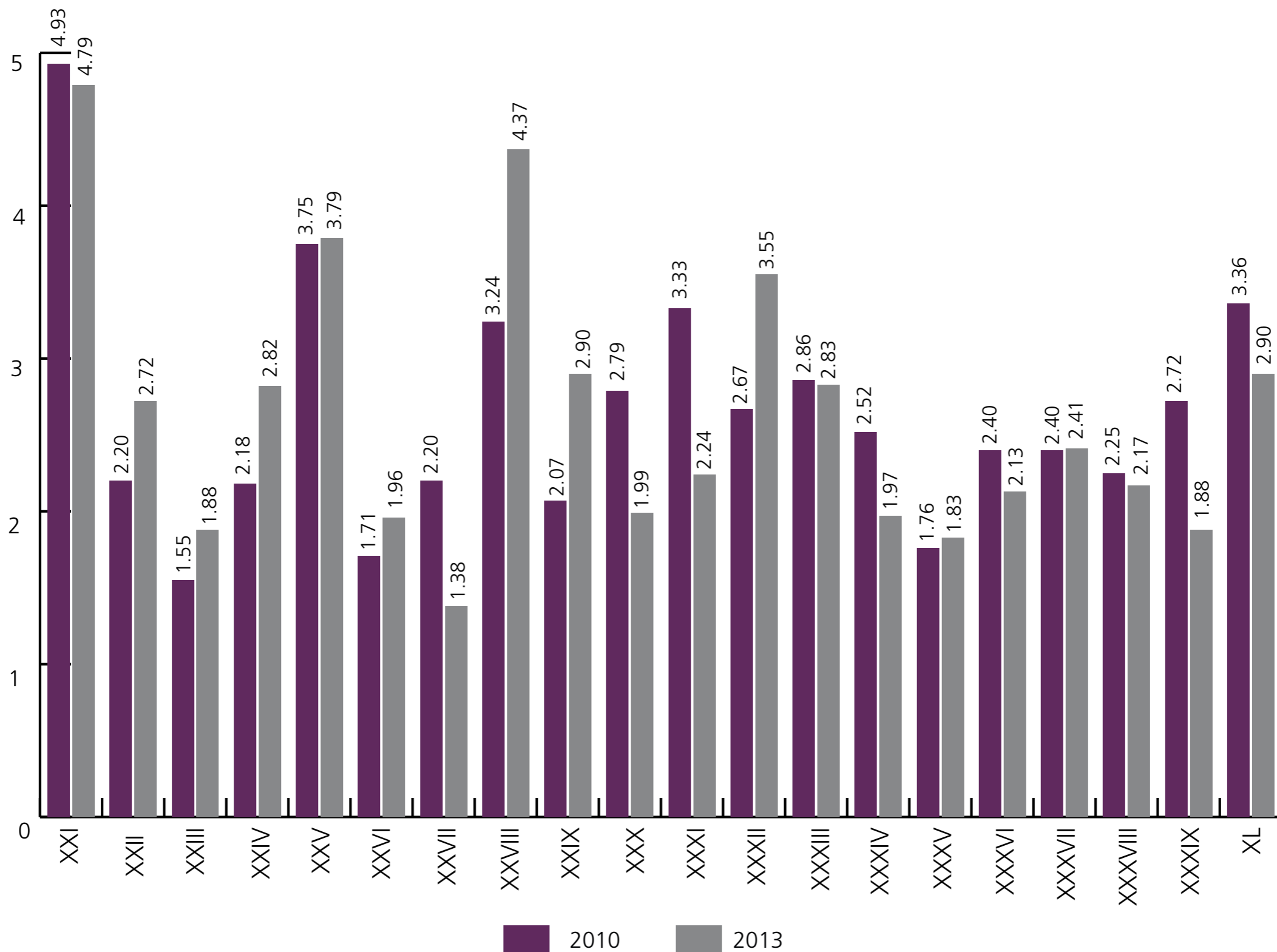
FUENTE: Elaborado por la DEOYGE con base en información proporcionada por los órganos desconcentrados del IEDF, mediante el SIREF.

Fórmulas participantes por distrito (porcentaje) Distritos I a XX



FUENTE: Elaborado por la DEOYGE con base en información proporcionada por los órganos desconcentrados del IEDF, mediante el SIREF.

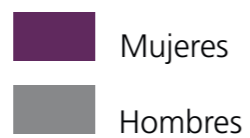
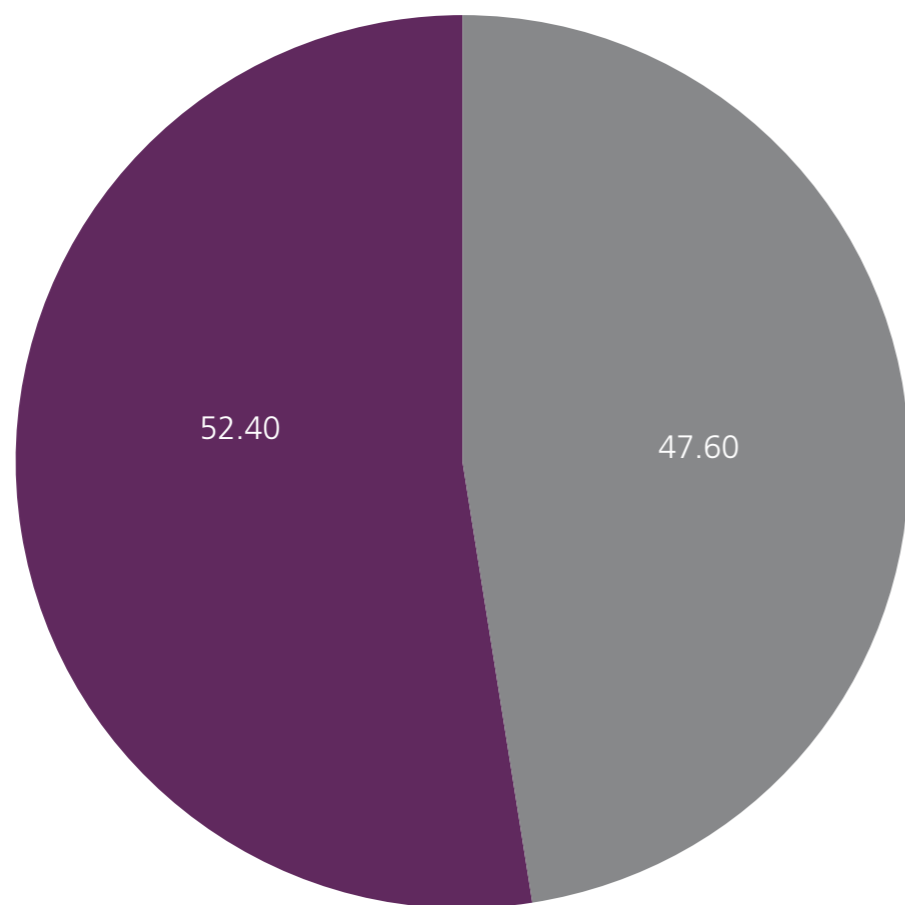
Fórmulas participantes por distrito (porcentaje) Distritos XXI a XL



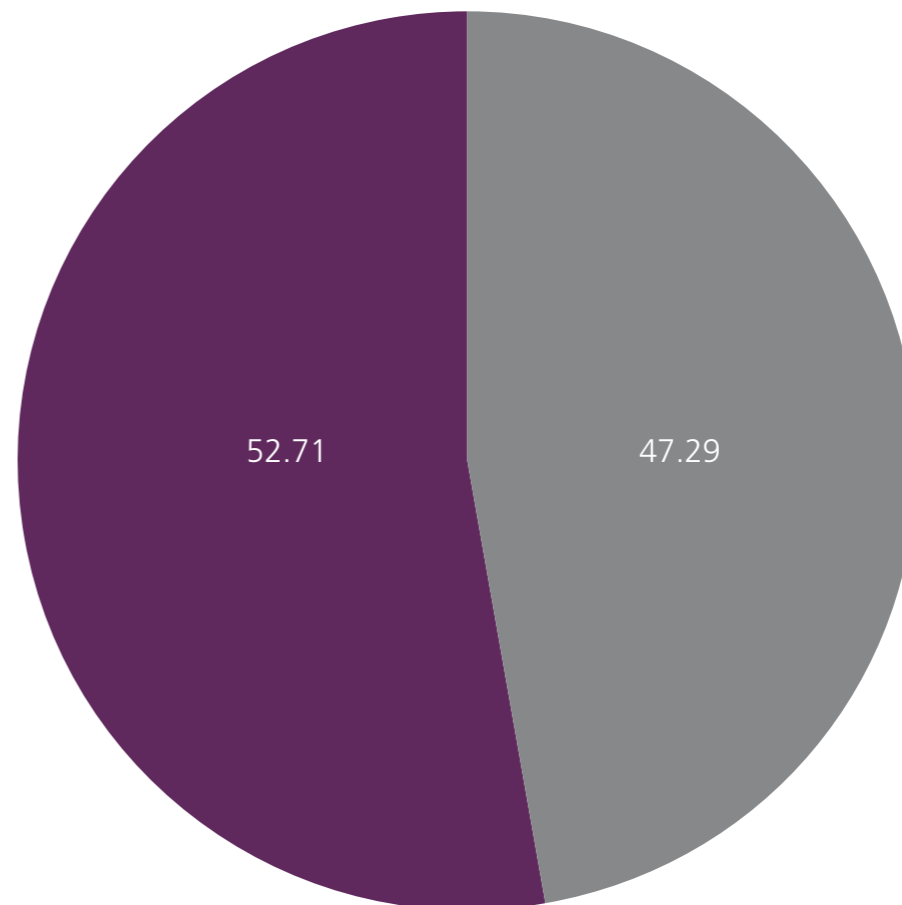
FUENTE: Elaborado por la DEOYGE con base en información proporcionada por los órganos desconcentrados del IEDF, mediante el SIREF.

Integrantes de las fórmulas participantes según sexo (porcentaje)

2010



2013



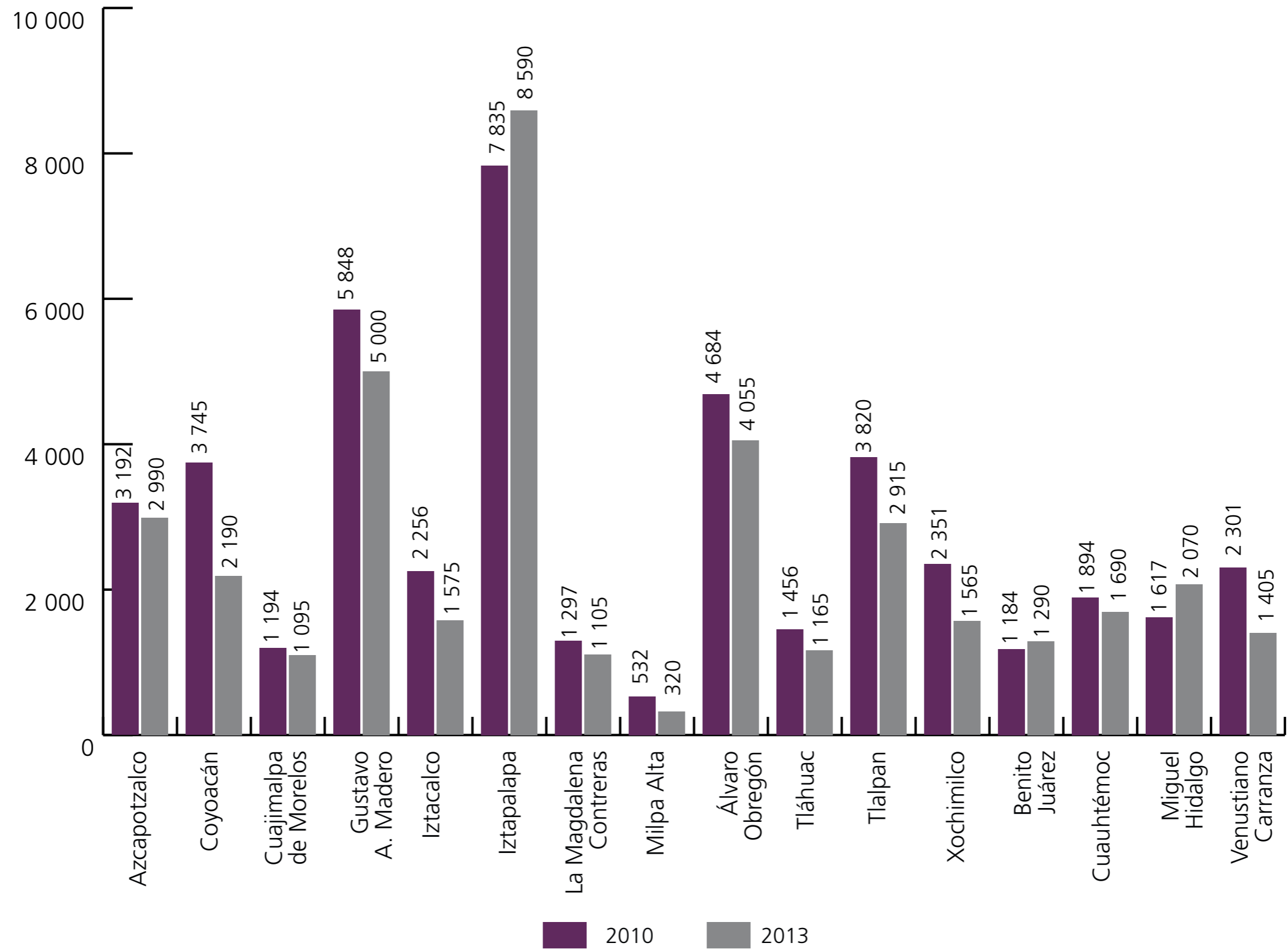
FUENTE: Elaborados por la DEOYGE con base en información proporcionada por los órganos desconcentrados del IEDF, mediante el SIREF.

Integrantes de las fórmulas participantes según sexo por delegación

Delegación	2010			2013		
	Hombres	Mujeres	Total	Hombres	Mujeres	Total
Azcapotzalco	1 522	1 670	3 192	1 445	1 545	2 990
Coyoacán	1 792	1 953	3 745	1 019	1 171	2 190
Cuajimalpa de Morelos	597	597	1 194	527	568	1 095
Gustavo A. Madero	2 792	3 056	5 848	2 362	2 638	5 000
Iztacalco	1084	1172	2 256	760	815	1 575
Iztapalapa	3 625	4 210	7 835	3 979	4 611	8 590
La Magdalena Contreras	645	652	1 297	552	553	1 105
Milpa Alta	287	245	532	158	162	320
Álvaro Obregón	2 183	2 501	4 684	1 901	2 154	4 055
Tláhuac	703	753	1 456	568	597	1 165
Tlalpan	1 842	1 978	3 820	1 408	1 507	2 915
Xochimilco	1 166	1 185	2 351	757	808	1 565
Benito Juárez	569	615	1 184	624	666	1 290
Cuauhtémoc	879	1015	1 894	800	890	1 690
Miguel Hidalgo	752	865	1 617	949	1 121	2 070
Venustiano Carranza	1 081	1 220	2 301	645	760	1 405
Total	21 519	23 687	45 206	18 454	20 566	39 020
Promedio	1 345	1 480	2 825	1 153	1 285	2 439

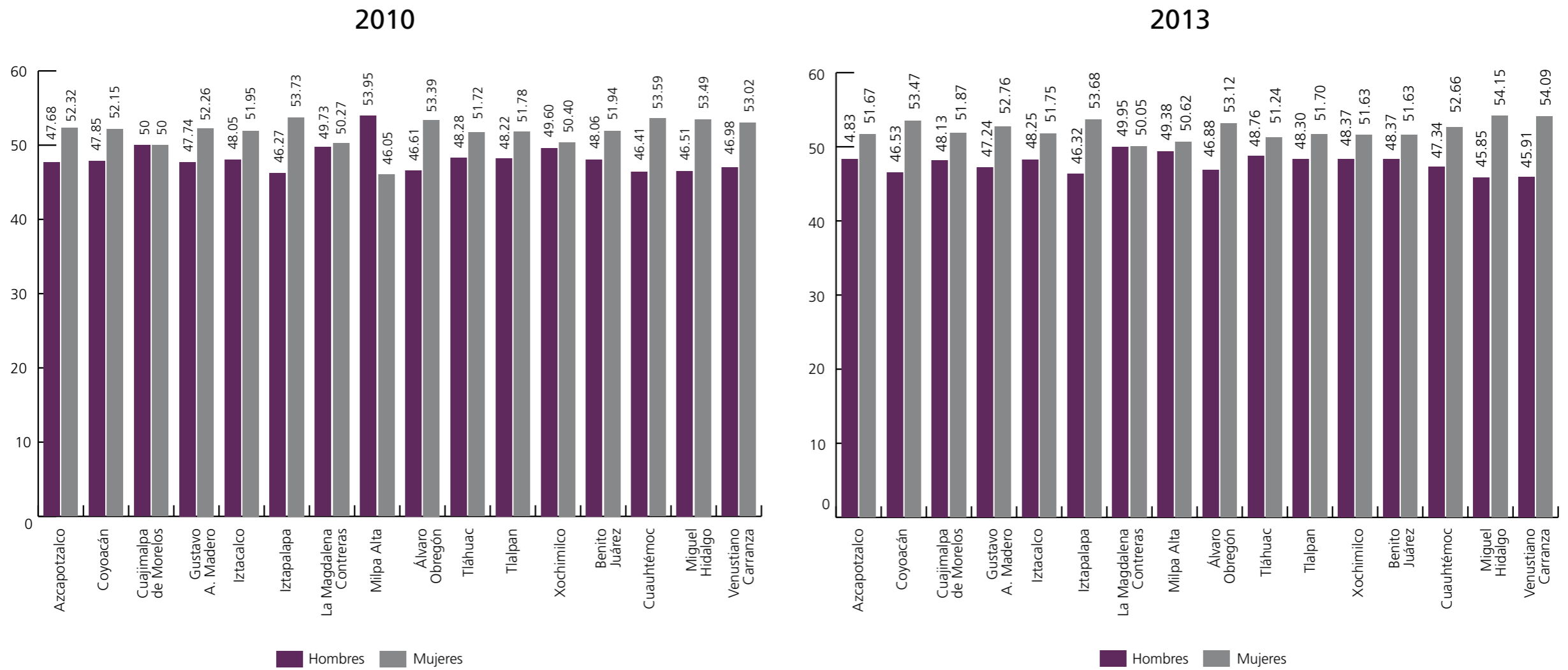
FUENTE: Elaborado por la DEOYGE con base en información proporcionada por los órganos desconcentrados del IEDF, mediante el SIREF.

Integrantes de las fórmulas participantes por delegación



FUENTE: Elaborado por la DEOyGE con base en información proporcionada por los órganos desconcentrados del IEDF, mediante el SIREF.

Integrantes de las fórmulas participantes según sexo por delegación (porcentaje)



FUENTE: Elaborados por la DEOYGE con base en información proporcionada por los órganos desconcentrados del IEDF, mediante el SIREF.

Integrantes de las fórmulas participantes según sexo por distrito

Distrito	2010			2013		
	Hombres	Mujeres	Total	Hombres	Mujeres	Total
I	549	604	1 153	579	666	1 245
II	390	434	824	302	338	640
III	716	738	1 454	598	632	1 230
IV	484	549	1 033	334	371	705
V	806	932	1 738	847	913	1 760
VI	333	350	683	253	272	525
VII	437	461	898	443	502	945
VIII	599	658	1 257	451	489	940
IX	523	608	1 131	686	819	1 505
X	347	396	743	292	333	625
XI	576	661	1 237	333	392	725
XII	505	559	1 064	312	368	680
XIII	429	501	930	384	431	815
XIV	332	375	707	387	428	815
XV	483	542	1 025	337	358	695
XVI	601	630	1 231	423	457	880
XVII	414	443	857	436	474	910
XVIII	697	819	1 516	675	805	1 480
XIX	369	463	832	326	384	710
XX	385	418	803	340	360	700
XXI	1 070	1 151	2 221	890	980	1 870

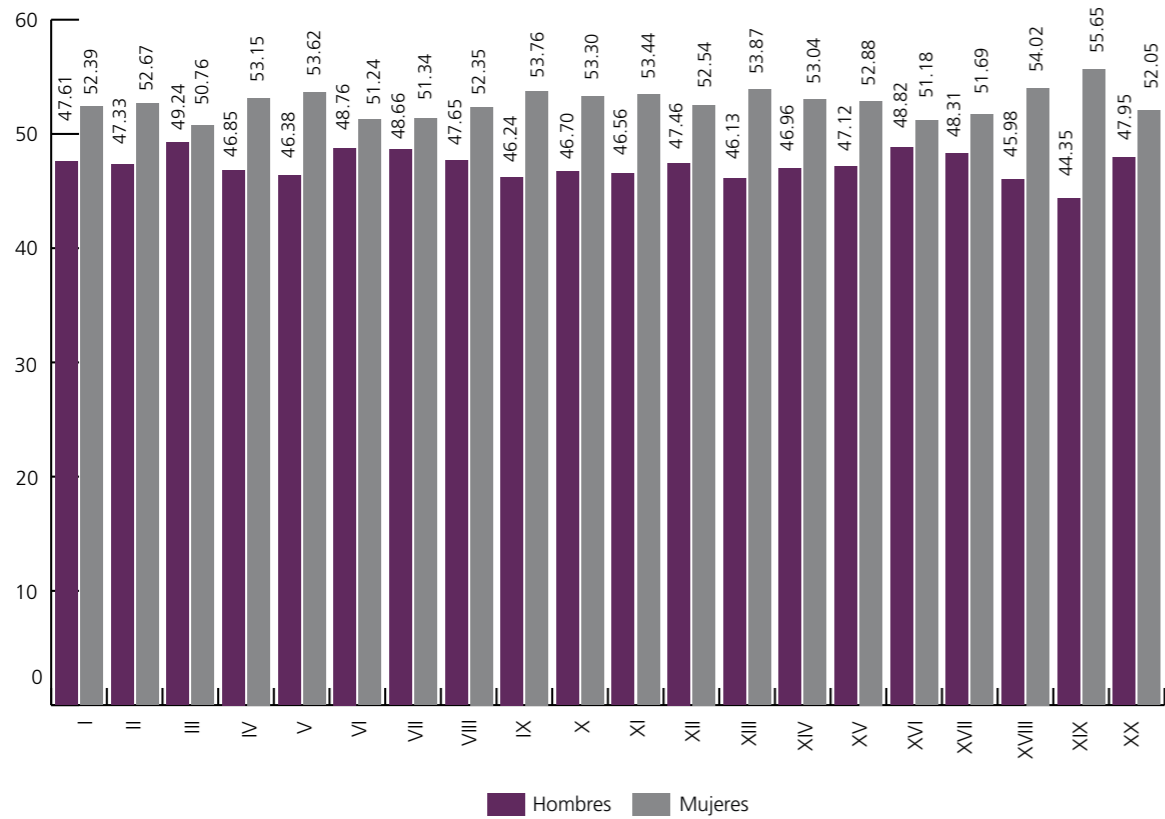
Integrantes de las fórmulas participantes según sexo por distrito (Concluye)

Distrito	2010			2013		
	Hombres	Mujeres	Total	Hombres	Mujeres	Total
XXII	394	466	860	498	562	1 060
XXIII	345	380	725	343	392	735
XXIV	459	537	996	522	578	1 100
XXV	783	882	1 665	711	769	1 480
XXVI	364	444	808	359	406	765
XXVII	483	524	1 007	256	284	540
XXVIII	687	790	1 477	790	915	1 705
XXIX	445	506	951	514	616	1 130
XXX	619	677	1 296	367	408	775
XXXI	690	752	1 442	396	479	875
XXXII	562	624	1 186	627	758	1 385
XXXIII	645	652	1 297	552	553	1 105
XXXIV	599	568	1 167	379	391	770
XXXV	391	430	821	347	368	715
XXXVI	581	580	1 161	412	418	830
XXXVII	579	620	1 199	454	486	940
XXXVIII	503	552	1 055	408	437	845
XXXIX	585	605	1 190	345	390	735
XL	760	806	1 566	546	584	1 130
Total	21 519	23 687	45 206	18 454	20 566	39 020
Promedio	538	592	1 130	461	514	976

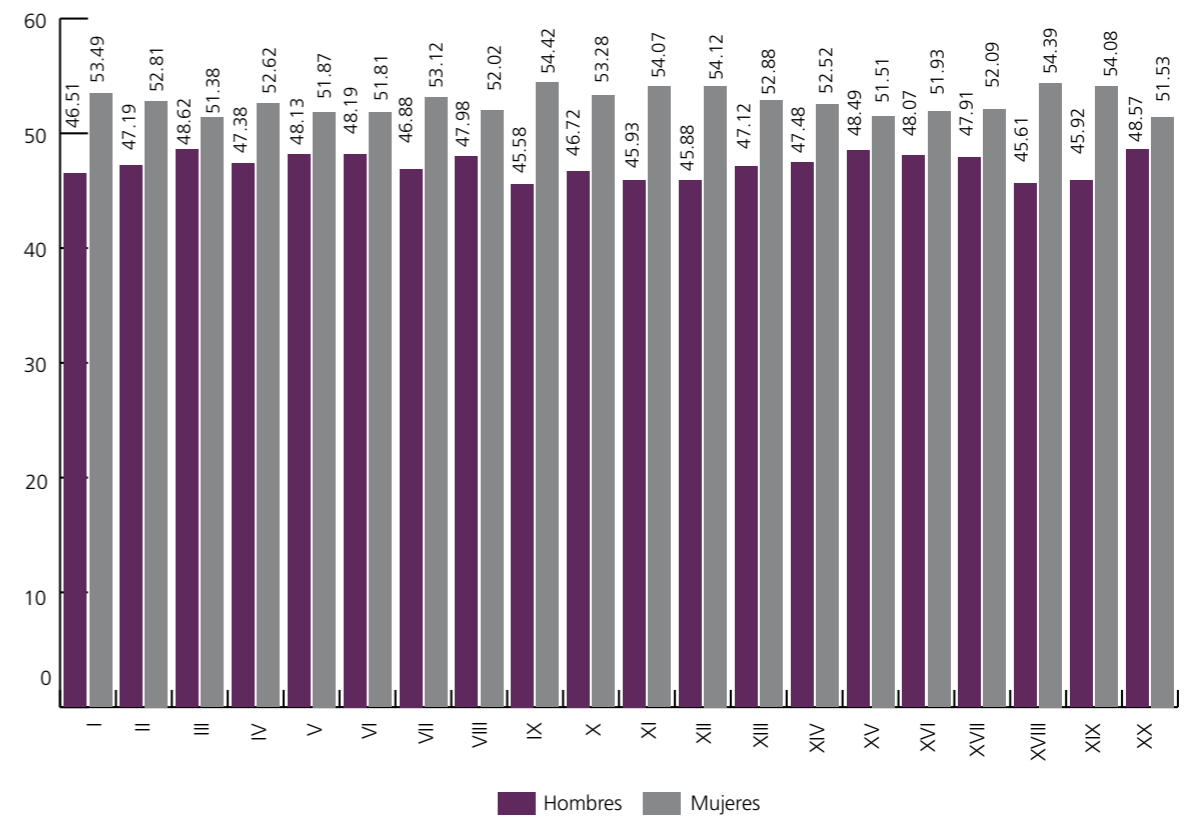
FUENTE: Elaborado por la DEOyGE con base en información proporcionada por los órganos desconcentrados del IEDF, mediante el SIREF.

Integrantes de las fórmulas participantes según sexo por distrito (porcentaje)

2010



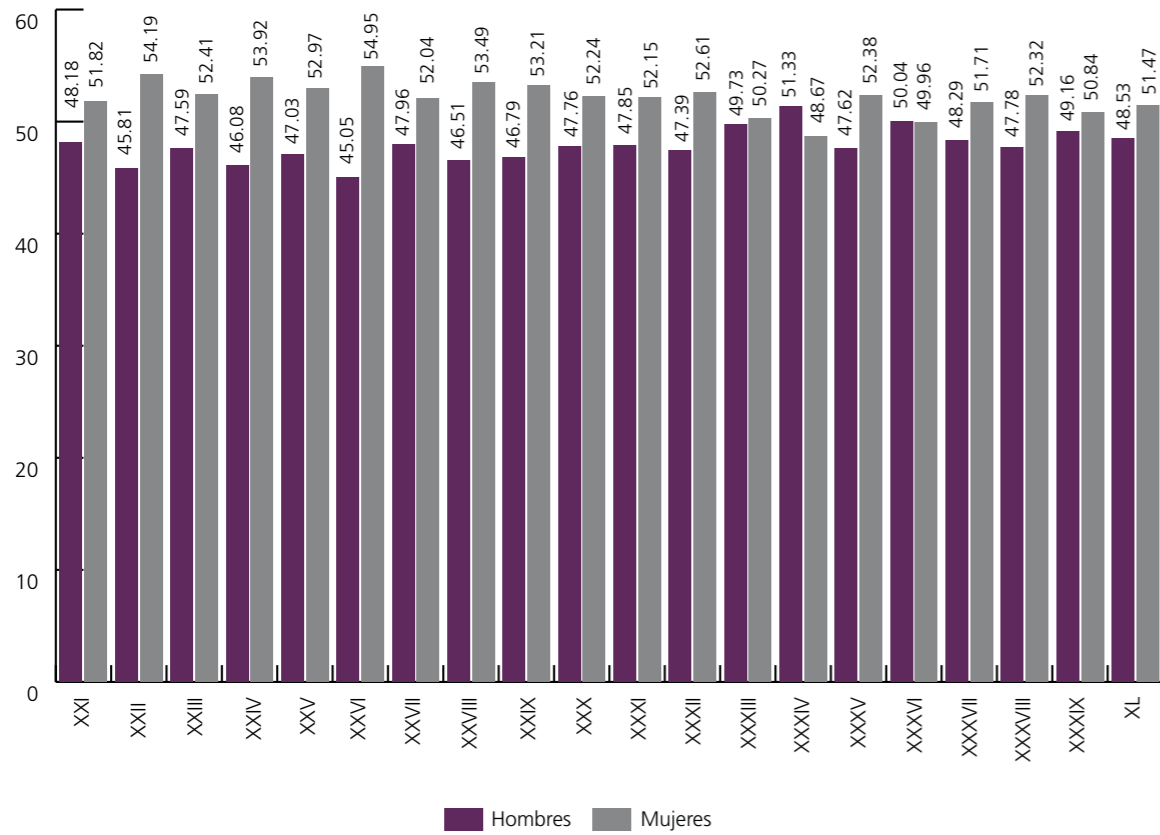
2013



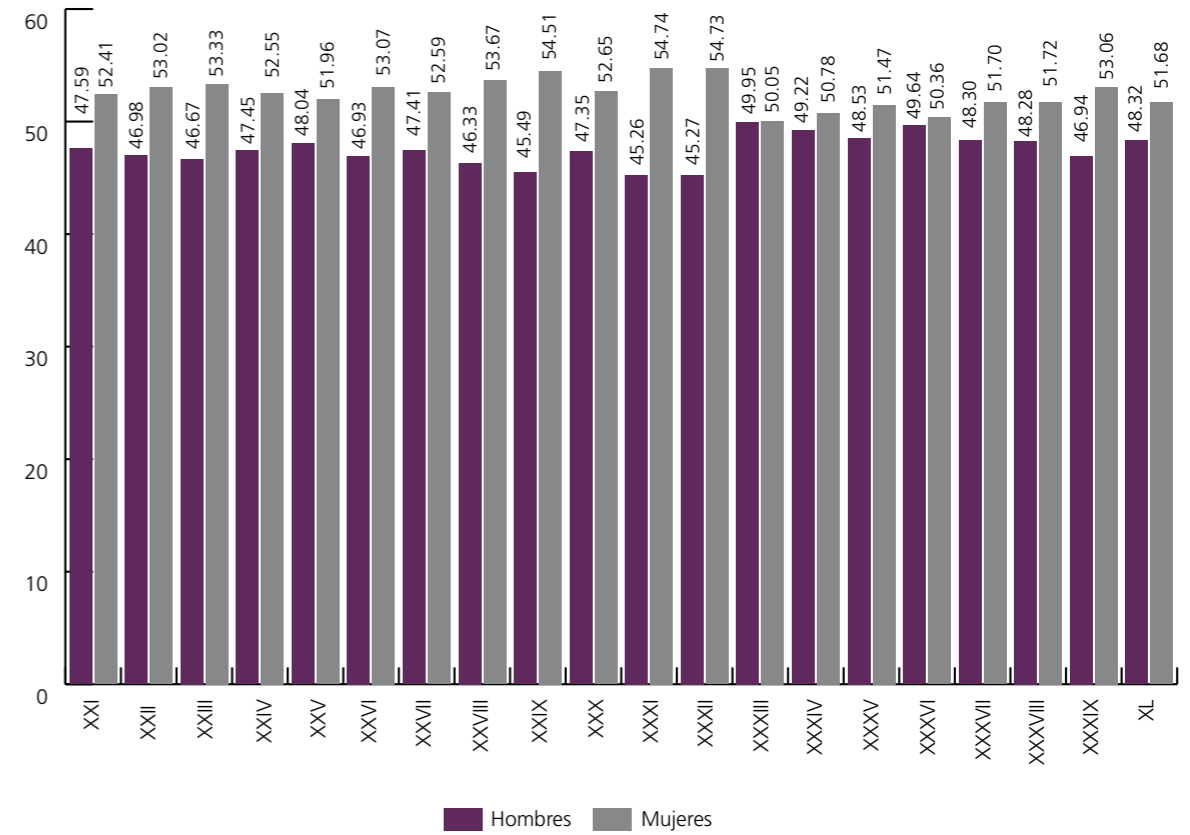
FUENTE: Elaborados por la DEOYGE con base en información proporcionada por los órganos desconcentrados del IEDF, mediante el SIREF.

Integrantes de las fórmulas participantes según sexo por distrito (porcentaje)

2010



2013



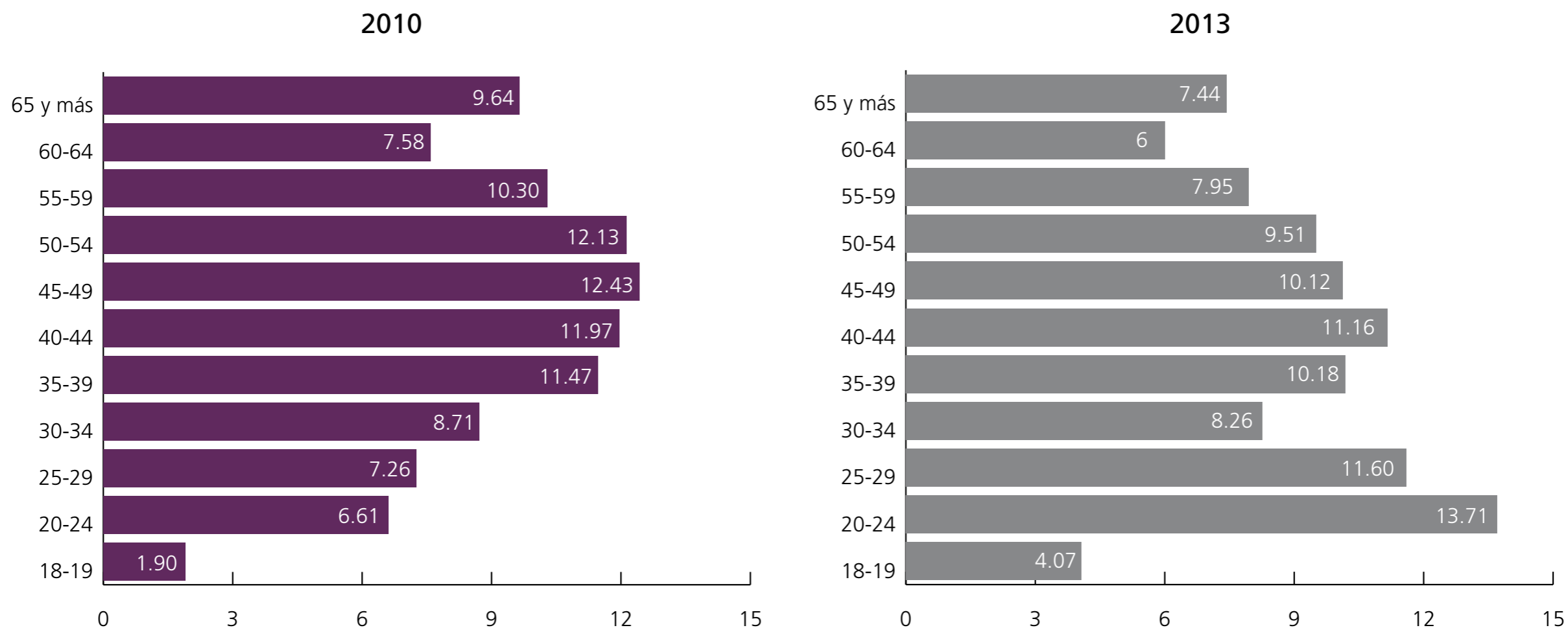
FUENTE: Elaborados por la DEOYGE con base en información proporcionada por los órganos desconcentrados del IEDF, mediante el SIREF.

Integrantes de las fórmulas participantes según sexo y grupo de edad

Grupos de edad	2010			2013		
	Hombres	Mujeres	Total	Hombres	Mujeres	Total
18-19	493	363	856	901	685	1 586
20-24	1 547	1 437	2 984	2 895	2 454	5 349
25-29	1 562	1 717	3 279	2 173	2 352	4 525
30-34	1 708	2 231	3 939	1 345	1 879	3 224
35-39	2 121	3 065	5 186	1 604	2 369	3 973
40-44	2 286	3 126	5 412	1 713	2 640	4 353
45-49	2 461	3 160	5 621	1 734	2 215	3 949
50-54	2 521	2 964	5 485	1 634	2 078	3 712
55-59	2 330	2 328	4 658	1 459	1 643	3 102
60-64	1 844	1 582	3 426	1 241	1 101	2 342
65 y más	2 646	1 714	4 360	1 755	1 150	2 905
Total	21 519	23 687	45 206	18 454	20 566	39 020

FUENTE: Elaborado por la DEOYGE con base en información proporcionada por los órganos desconcentrados del IEDF, mediante el SIREF.

Distribución porcentual de los grupos de edad en las fórmulas participantes

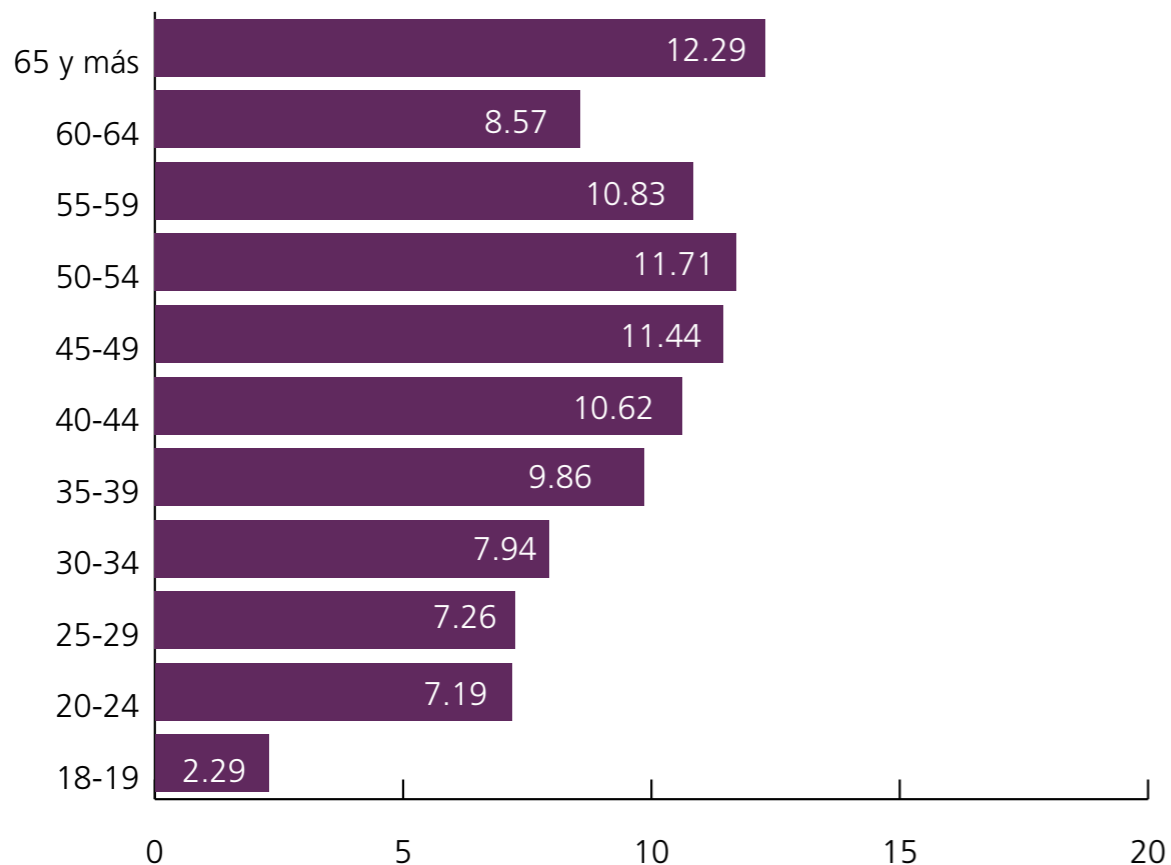


FUENTE: Elaborados por la DEOyGE con base en información proporcionada por los órganos desconcentrados del IEDF, mediante el SIREF.

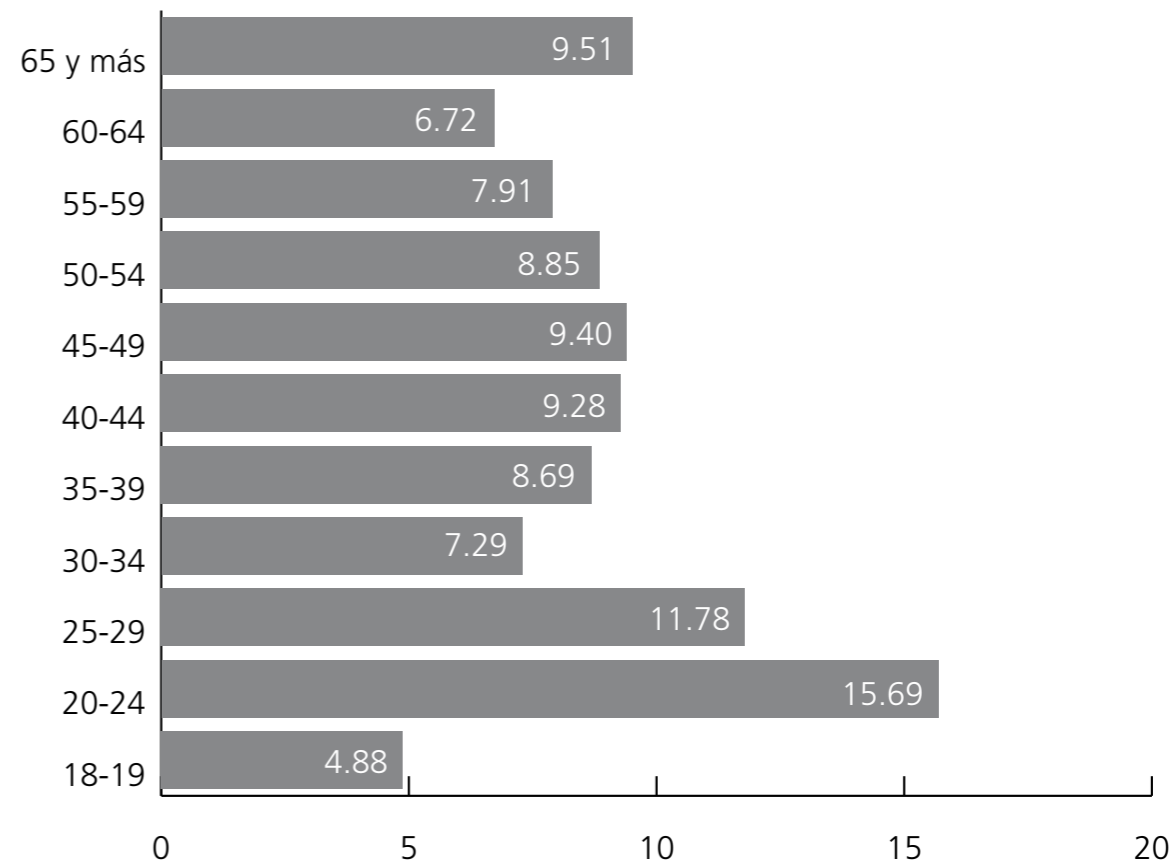
Distribución porcentual de los grupos de edad en las fórmulas participantes

Hombres

2010



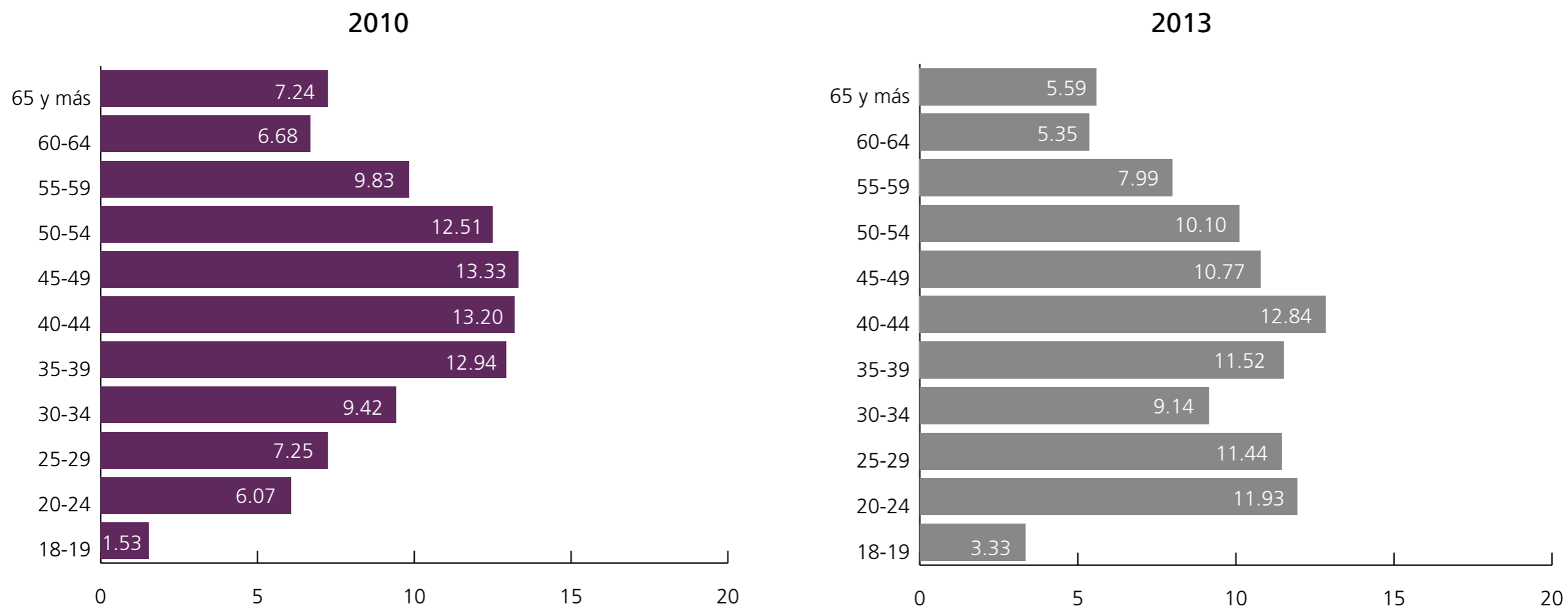
2013



FUENTE: Elaborados por la DEOyGE con base en información proporcionada por los órganos desconcentrados del IEDF, mediante el SIREF.

Distribución porcentual de los grupos de edad en las fórmulas participantes

Mujeres



FUENTE: Elaborados por la DEOyGE con base en información proporcionada por los órganos desconcentrados del IEDF, mediante el SIREF.

Entidad de origen de los integrantes de las fórmulas participantes

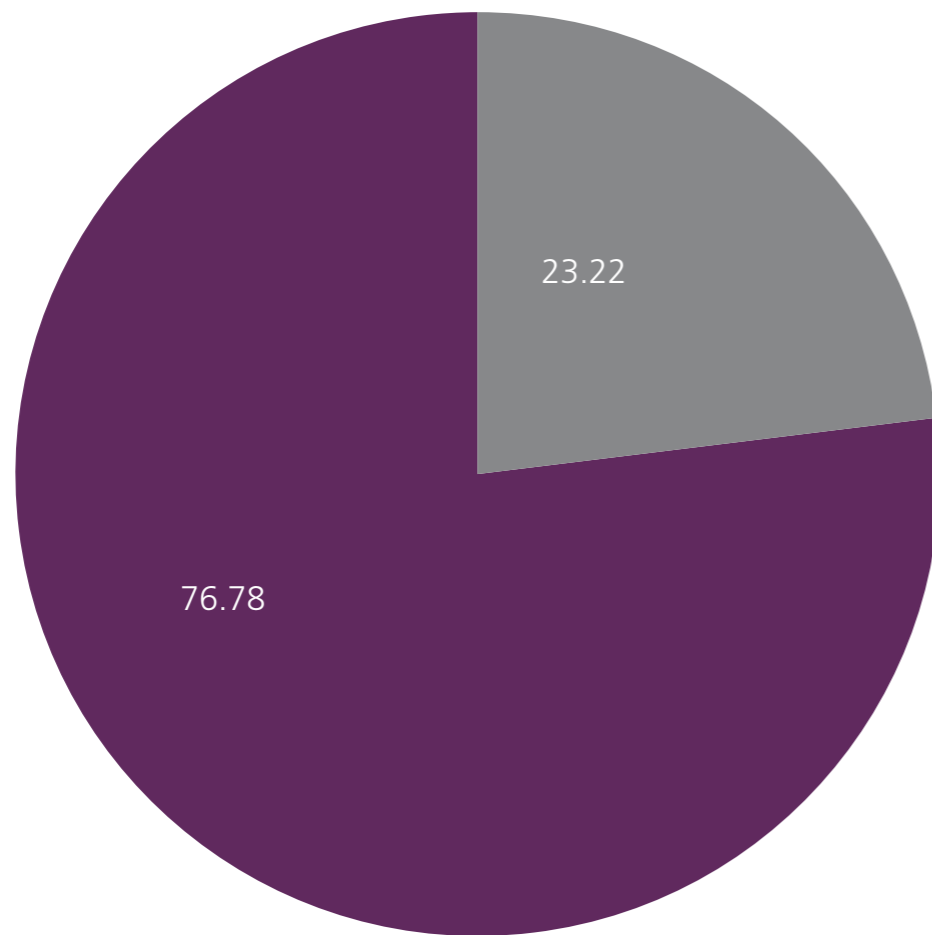
2010

Nacidos en	Integrantes
Distrito Federal	34 708
Otra entidad ¹	10 498

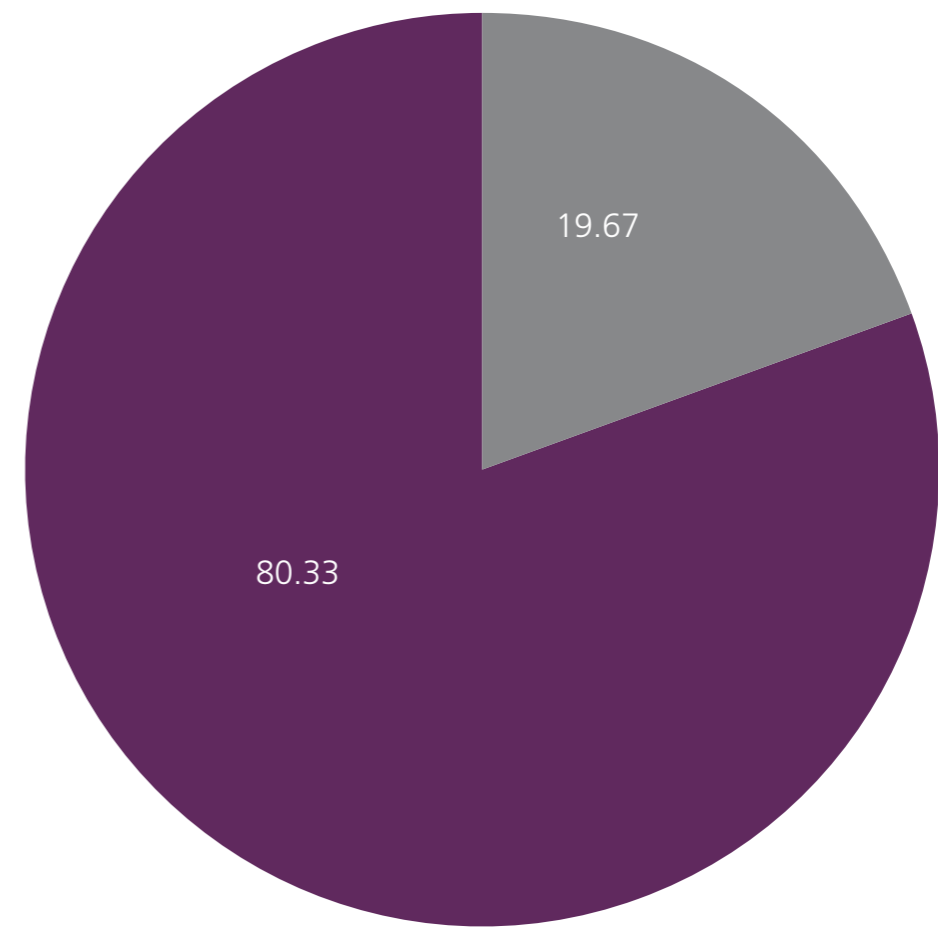
2013

Nacidos en	Integrantes
Distrito Federal	31 343
Otra entidad ¹	7 677

Porcentaje



Distrito Federal
 Otra entidad



Distrito Federal
 Otra entidad

¹ Incluye a los ciudadanos naturalizados, así como a los que cuentan con doble nacionalidad.

FUENTE: Elaborados por la DEOYGE con base en información proporcionada por los órganos desconcentrados del IEDF, mediante el SIREF.

Delegación de residencia de los integrantes de las fórmulas participantes según entidad de origen

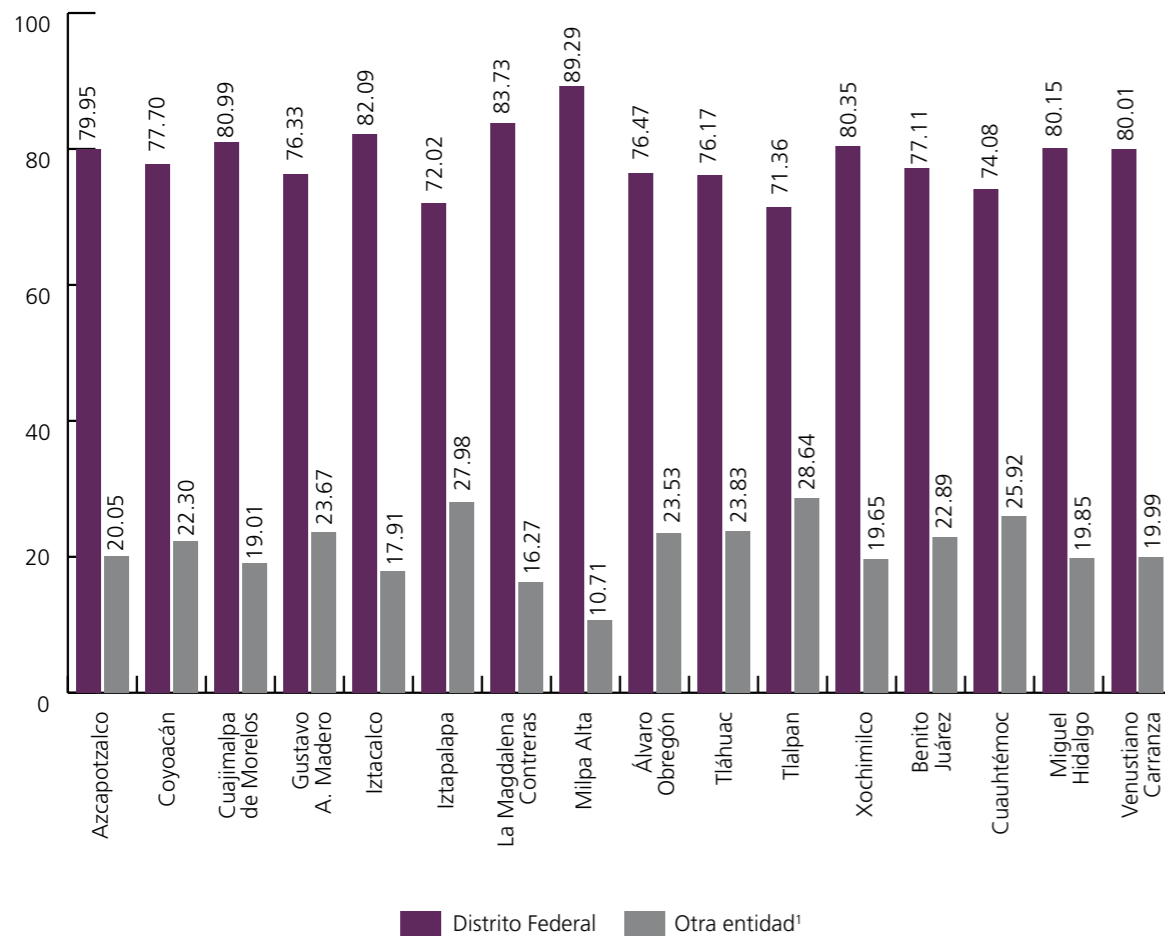
Delegación	2010			2013		
	Distrito Federal	Otra entidad ¹	Total	Distrito Federal	Otra entidad ¹	Total
Azcapotzalco	2 552	640	3 192	2 474	516	2 990
Coyoacán	2 910	835	3 745	1 785	405	2 190
Cuajimalpa de Morelos	967	227	1 194	944	151	1 095
Gustavo A. Madero	4 464	1 384	5 848	4 003	997	5 000
Iztacalco	1 852	404	2 256	1 328	247	1 575
Iztapalapa	5 643	2 192	7 835	6 544	2 046	8 590
La Magdalena Contreras	1 086	211	1 297	943	162	1 105
Milpa Alta	475	57	532	281	39	320
Álvaro Obregón	3 582	1 102	4 684	3 343	712	4 055
Tláhuac	1 109	347	1 456	901	264	1 165
Tlalpan	2 726	1 094	3 820	2 238	677	2 915
Xochimilco	1 889	462	2 351	1 296	269	1 565
Benito Juárez	913	271	1 184	1 053	237	1 290
Cuauhtémoc	1 403	491	1 894	1 294	396	1 690
Miguel Hidalgo	1 296	321	1 617	1 748	322	2 070
Venustiano Carranza	1 841	460	2 301	1 168	237	1 405
Total	34 708	10 498	45 206	31 343	7 677	39 020

¹ Incluye a los ciudadanos naturalizados, así como a los que cuentan con doble nacionalidad.

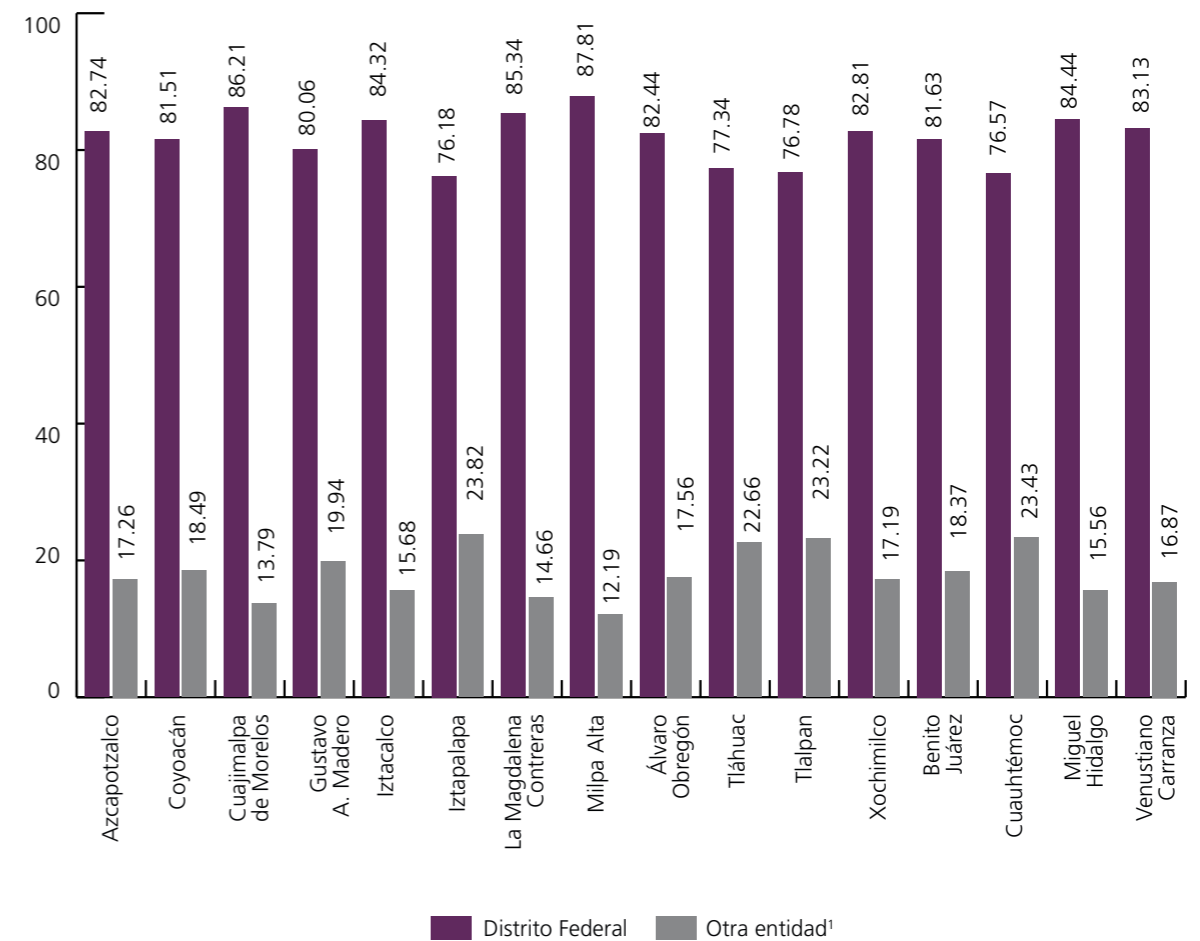
FUENTE: Elaborado por la DEOYGE con base en información proporcionada por los órganos desconcentrados del IEDF, mediante el SIREF.

Delegación de residencia de los integrantes de las fórmulas participantes según entidad de origen

2010 (porcentaje)



2013 (porcentaje)



¹ Incluye a los ciudadanos naturalizados, así como a los que cuentan con doble nacionalidad.

FUENTE: Elaborados por la DEOYGE con base en información proporcionada por los órganos desconcentrados del IEDF, mediante el SIREF.

Ocupación de los integrantes de las fórmulas participantes

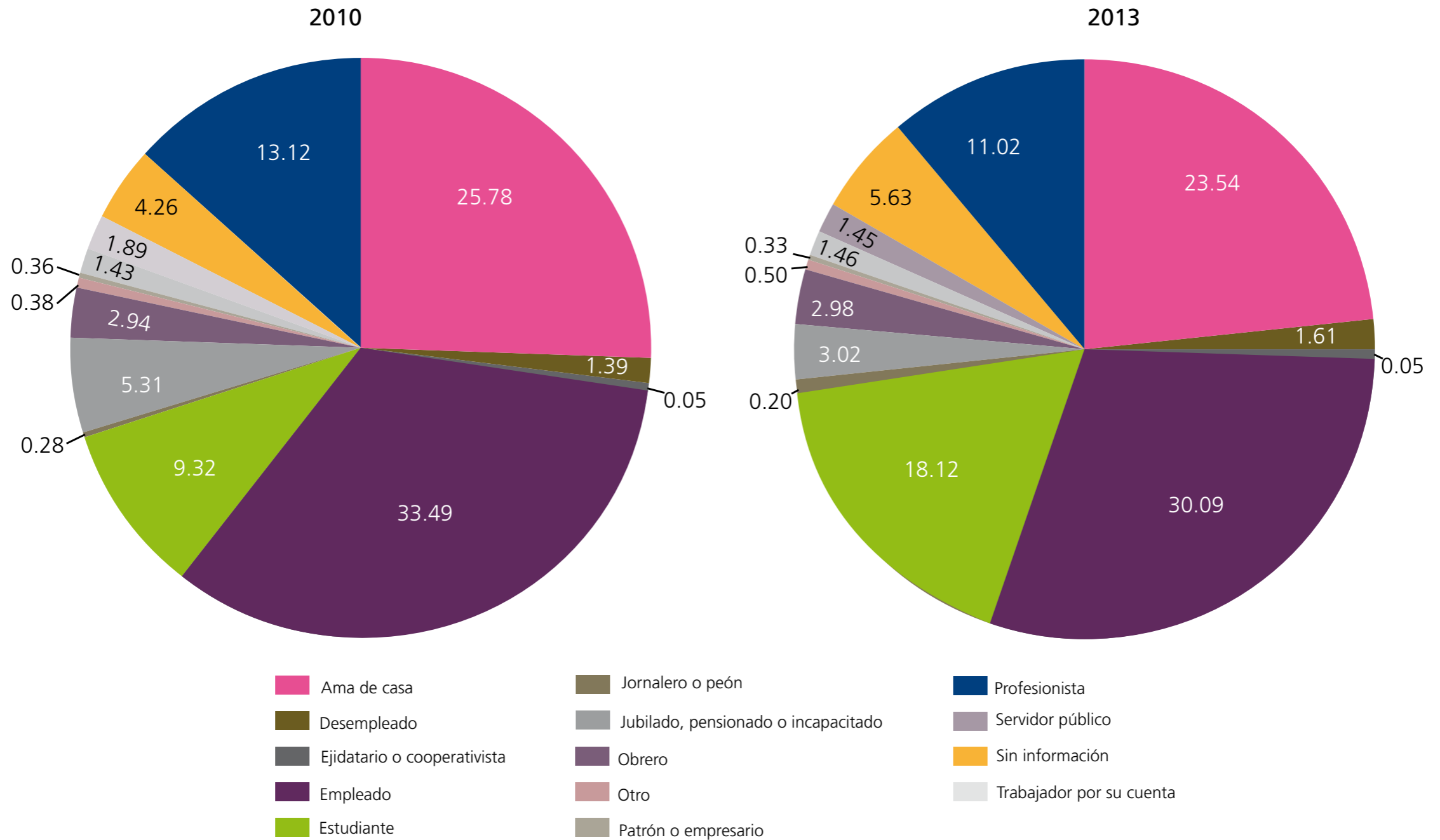
Ocupación ¹	Total de ciudadanos	
	2010	2013
Ama de casa	11 652	9 185
Desempleado	628	630
Ejidatario o cooperativista	21	17
Empleado	15 143	11 743
Estudiante	4 211	7 072
Jornalero o peón	125	73
Jubilado, pensionado o incapacitado	2 401	1 179
Obrero	1 330	1 164
Otro	174	196
Patrón o empresario	164	127
Profesionista	647	571
Servidor público	853	565
Sin información	1 925	2 197
Trabajador por su cuenta	5 932	4 301
Total	45 206	39 020

¹ Ocupación manifestada por los ciudadanos al momento de su inscripción en el Registro Federal de Electores (RFE). La categoría "Sin información" se refiere a aquellos ciudadanos que no manifestaron su ocupación o actividad al momento de su inscripción en el RFE.

FUENTE: Elaborado por la DEOyGE con base en información proporcionada por los órganos desconcentrados del IEDF, mediante el SIREF.

Ocupación de los integrantes de las fórmulas participantes

Distribución porcentual



FUENTE: Elaborados por la DEOYGE con base en información proporcionada por los órganos desconcentrados del IEDF, mediante el SIREF.

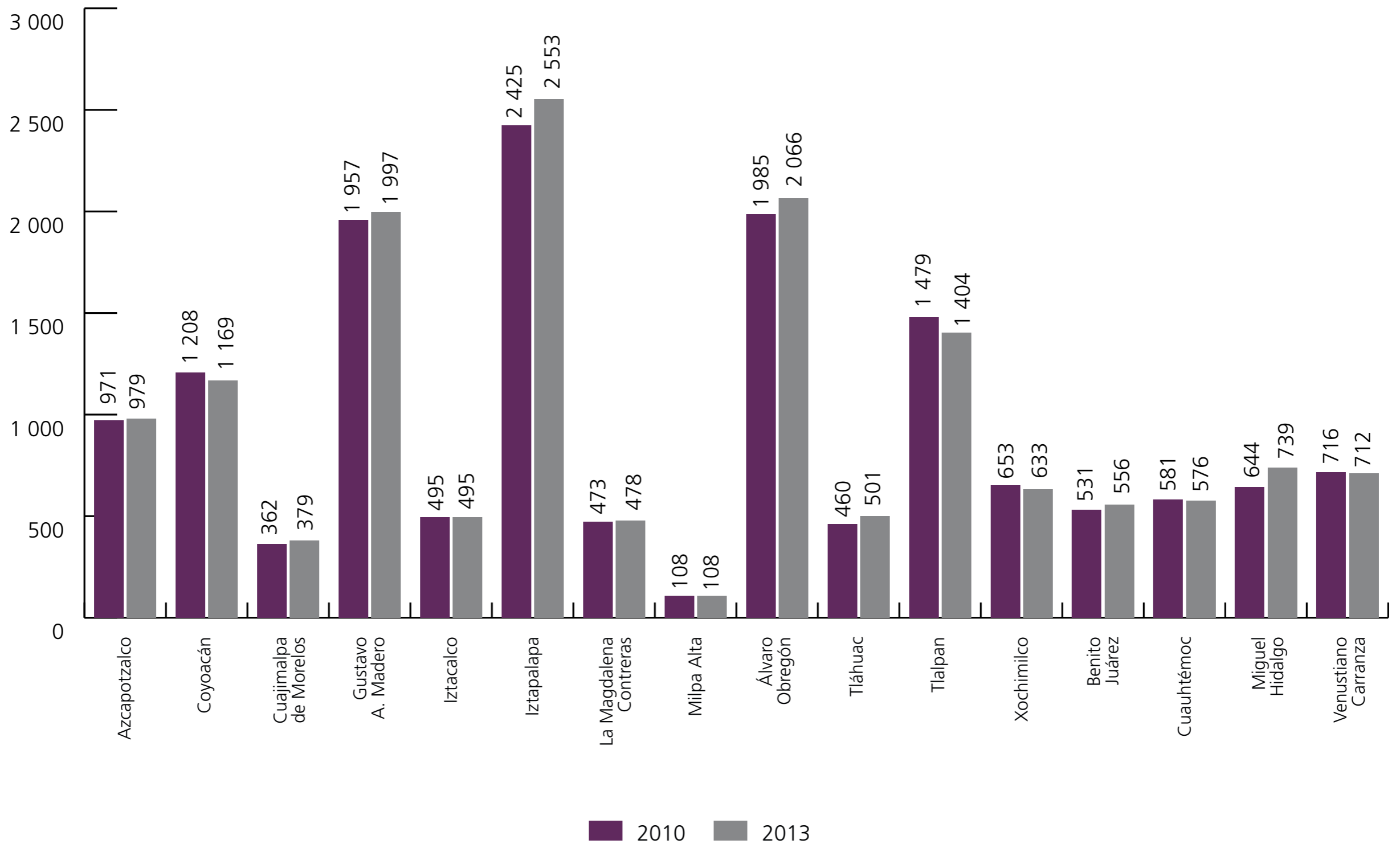
Número de fórmulas, de comités ciudadanos y consejos de los pueblos y sus integrantes por delegación

Delegación	2010					2013				
	Número de fórmulas	Integrantes de fórmula	Número de comités y consejos	Integrantes de comités y consejos	Lista nominal ¹	Número de fórmulas	Integrantes de fórmula	Número de comités y consejos	Integrantes de comités y consejos	Lista nominal
Azcapotzalco	639	3 192	111	971	393 683	598	2 990	111	979	375 756
Coyoacán	736	3 745	140	1 208	564 926	438	2 190	145	1 169	554 467
Cuajimalpa de Morelos	242	1 194	42	362	135 430	219	1 095	43	379	144 176
Gustavo A. Madero	1 135	5 848	225	1 957	1 063 721	1 000	5 000	229	1 997	1 031 879
Iztacalco	436	2 256	55	495	358 882	315	1 575	55	495	345 586
Iztapalapa	1 555	7 835	277	2 425	1 410 065	1 718	8 590	289	2 553	1 409 591
La Magdalena Contreras	264	1 297	53	473	189 233	221	1 105	54	478	188 563
Milpa Alta	101	532	12	108	87 267	64	320	12	108	92 989
Álvaro Obregón	906	4 684	233	1 985	574 160	811	4 055	246	2 066	578 466
Tláhuac	278	1 456	52	460	248 525	233	1 165	57	501	255 725
Tlalpan	722	3 820	183	1 479	485 219	583	2 915	169	1 404	511 986
Xochimilco	458	2 351	73	653	313 453	313	1 565	73	633	324 880
Benito Juárez	233	1 184	63	531	346 568	258	1 290	64	556	345 137
Cuauhtémoc	384	1 894	65	581	487 330	338	1 690	64	576	467 395
Miguel Hidalgo	334	1 617	76	644	302 920	414	2 070	87	739	313 072
Venustiano Carranza	461	2 301	80	716	413 665	281	1 405	80	712	397 571
Total	8 884	45 206	1 740	15 048	7 375 047	7 804	39 020	1 778	15 345	7 323 254

¹ Lista nominal utilizada en la jornada electiva ordinaria del 24 de octubre de 2010 para la Elección de Comités Ciudadanos y Consejos de los Pueblos, con fecha de corte al 31 de agosto de 2010. No incluye la lista nominal utilizada para la jornada electiva extraordinaria realizada en siete colonias, cuya fecha de corte es el 9 de diciembre de 2010.

FUENTE: Elaborado por la DEOYGE con base en información proporcionada por los órganos desconcentrados del IEDF, mediante el SIREF.

Número de integrantes de los comités ciudadanos y consejos de los pueblos



FUENTE: Elaborado por la DEOYGE con base en información proporcionada por los órganos desconcentrados del IEDF, mediante el SIREF.

Número de fórmulas, de comités ciudadanos y consejos de los pueblos y sus integrantes por distrito

Distrito	2010					2013				
	Número de fórmulas	Integrantes de fórmula	Número de comités y consejos	Integrantes de comités y consejos	Lista nominal ¹	Número de fórmulas	Integrantes de fórmula	Número de comités y consejos	Integrantes de comités y consejos	Lista nominal
I	223	1 153	56	472	216 762	249	1 245	56	484	214 535
II	156	824	39	343	174 587	128	640	40	332	167 088
III	282	1 454	44	384	207 273	246	1 230	44	384	198 855
IV	198	1 033	34	286	177 053	141	705	35	303	173 539
V	357	1 738	67	587	186 410	352	1 760	67	595	176 901
VI	141	683	20	180	153 213	105	525	22	198	146 892
VII	176	898	37	329	161 974	189	945	37	333	152 341
VIII	241	1 257	39	347	180 132	188	940	39	347	174 694
IX	238	1 131	54	466	189 450	301	1 505	57	501	192 940
X	156	743	26	234	200 198	125	625	25	225	193 037
XI	248	1 237	45	405	207 659	145	725	45	401	200 439
XII	213	1 064	35	311	206 006	136	680	35	311	197 132
XIII	185	930	30	270	215 625	163	815	30	270	206 441
XIV	139	707	31	255	184 977	163	815	39	319	187 395
XV	195	1 025	21	189	182 974	139	695	21	189	176 949
XVI	241	1 231	34	306	175 908	176	880	34	306	168 637
XVII	161	857	38	326	215 779	182	910	38	334	209 693
XVIII	296	1 516	75	651	194 578	296	1 480	78	686	193 565
XIX	176	832	35	307	152 504	142	710	37	321	150 781
XX	164	803	53	437	215 041	140	700	53	433	214 520
XXI	442	2 221	90	770	215 510	374	1 870	97	821	228 260
XXII	177	860	32	284	163 265	212	1 060	32	288	159 937

Número de fórmulas, de comités ciudadanos y consejos de los pueblos y sus integrantes por distrito (Concluye)

Distrito	2010					2013				
	Número de fórmulas	Integrantes de fórmula	Número de comités y consejos	Integrantes de comités y consejos	Lista nominal ¹	Número de fórmulas	Integrantes de fórmula	Número de comités y consejos	Integrantes de comités y consejos	Lista nominal
XXIII	159	725	22	190	149 990	147	735	22	198	147 388
XXIV	193	996	35	311	175 468	220	1 100	36	320	170 834
XXV	318	1 665	82	694	215 250	296	1 480	87	727	221 145
XXVI	151	808	22	198	186 097	153	765	22	198	188 167
XXVII	195	1 007	37	325	164 600	108	540	40	328	158 096
XXVIII	280	1 477	53	469	191 048	341	1 705	54	478	192 195
XXIX	183	951	31	279	198 414	226	1 130	34	306	201 834
XXX	246	1 296	56	476	183 355	155	775	58	462	177 147
XXXI	295	1 442	47	407	216 971	175	875	47	379	218 440
XXXII	236	1 186	47	387	193 279	277	1 385	52	444	196 828
XXXIII	264	1 297	53	473	189 233	221	1 105	54	478	188 563
XXXIV	225	1 167	40	356	164 669	154	770	40	352	172 986
XXXV	154	821	24	212	171 123	143	715	29	257	175 728
XXXVI	228	1 161	34	302	166 830	166	830	33	289	174 402
XXXVII	229	1 199	45	385	170 913	188	940	42	370	169 225
XXXVIII	198	1 055	69	537	130 996	169	845	58	469	143 013
XXXIX	230	1 190	39	351	146 623	147	735	40	344	149 579
XL	295	1 566	69	557	183 310	226	1 130	69	565	193 113
Total	8 884	45 206	1 740	15 048	7 375 047	7 804	39 020	1 778	15 345	7 323 254

¹ Lista nominal utilizada en la jornada electiva ordinaria del 24 de octubre de 2010 para la Elección de Comités Ciudadanos y Consejos de los Pueblos, con fecha de corte al 31 de agosto de 2010. No incluye la lista nominal utilizada para la jornada electiva extraordinaria realizada en siete colonias, cuya fecha de corte es el 9 de diciembre de 2010.

FUENTE: Elaborado por la DEOYGE con base en la lista nominal proporcionada por el RFE, con fechas de corte 31 de agosto y 9 de diciembre de 2010 y 15 de junio de 2013, así como en información proporcionada por los órganos desconcentrados del IEDF, mediante el SIREF.

La edición electrónica de *Características demográficas de los integrantes de las fórmulas participantes. Elecciones de comités ciudadanos y consejos de los pueblos. Comparativo 2010 y 2013* concluyó el 10 de noviembre de 2014. El cuidado estuvo a cargo de Susana Garaiz, analista correctora de estilo. Se utilizó la fuente tipográfica Frutiger.

